

# Program Dostępność Plus 2018-2025



Ministerstwo Funduszy  
i Polityki Regionalnej

---

12 kwietnia 2024 r.

#DostępnośćPlus



ponad 280 inicjatyw  
ponad 3 tys. miejsc  
**18,7 mld zł.**



## **PRAWO**

**Nowe Ustawy**

**Przegląd prawa**

**Zmiany prawa**

**Standardy**



## **INWESTYCJE**

**Konkursy**

**Projekty**

**Kryteria dla  
inwestycji**



## **EDUKACJA**

**Konferencje**

**Szkolenia**

**Publikacje**

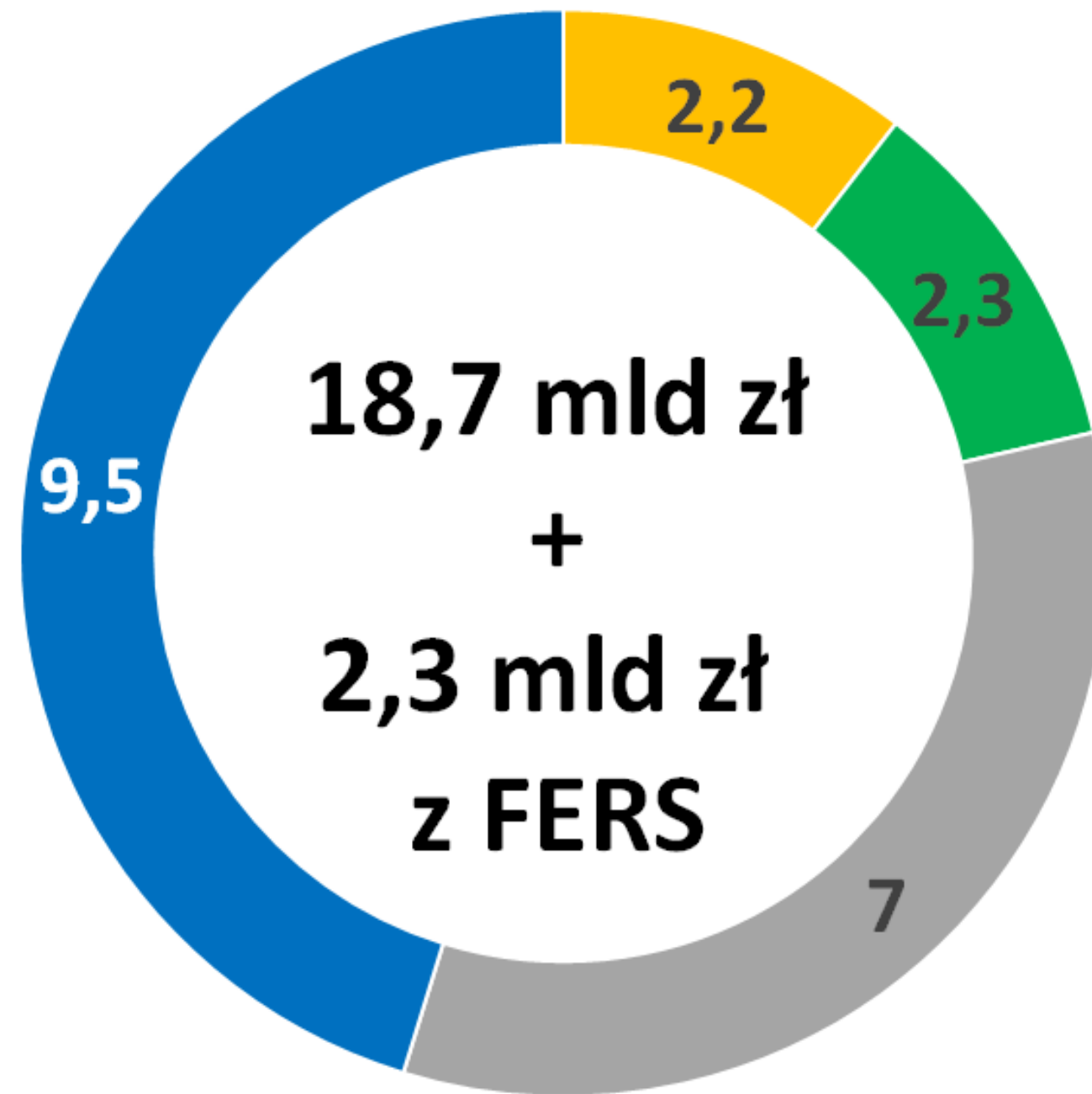
**Kampanie**



**23 mld zł**

# Wydatki na dostępność

Wydatki w PD+



**18,7 mld zł**  
+  
**2,3 mld zł**  
z FERS

- Wydatki w POWER
- Wydatki w FERS
- Wydatki z innych źródeł
- EFRR+NMF+EOG




## **ZMIANY SYSTEMOWE**

**Ustawa o zapewnianiu  
dostępności**

**Ustawa o dostępności  
cyfrowej**

**Ustawa o dostępności  
produktów i usług - projekt  
Standardy dostępności dla  
funduszy europejskich**



A light gray silhouette of Poland is centered on a white background. Overlaid on this map is a list of various types of institutions and services in different colors. To the right of the map, on a yellow background, is the number '64' and the text 'Standardy i modele' in bold black font.

Parki Krajobrazowe Parki Narodowe  
Szkoły podstawowe Instytucje kultury  
Dzienne Domy Opieki Medycznej Szpitale  
Ośrodki Wsparcia i Testów

Środowiskowe Centra Zdrowia Psychicznego

Placówki Opieki Zdrowotnej

Specjalistyczne Centra Wspierające Edukację Włączającą

Centra informacyjno-doradcze dla OzN

Centra opiekuńczo-mieszkalne

Sądy Centra wiedzy o dostępności

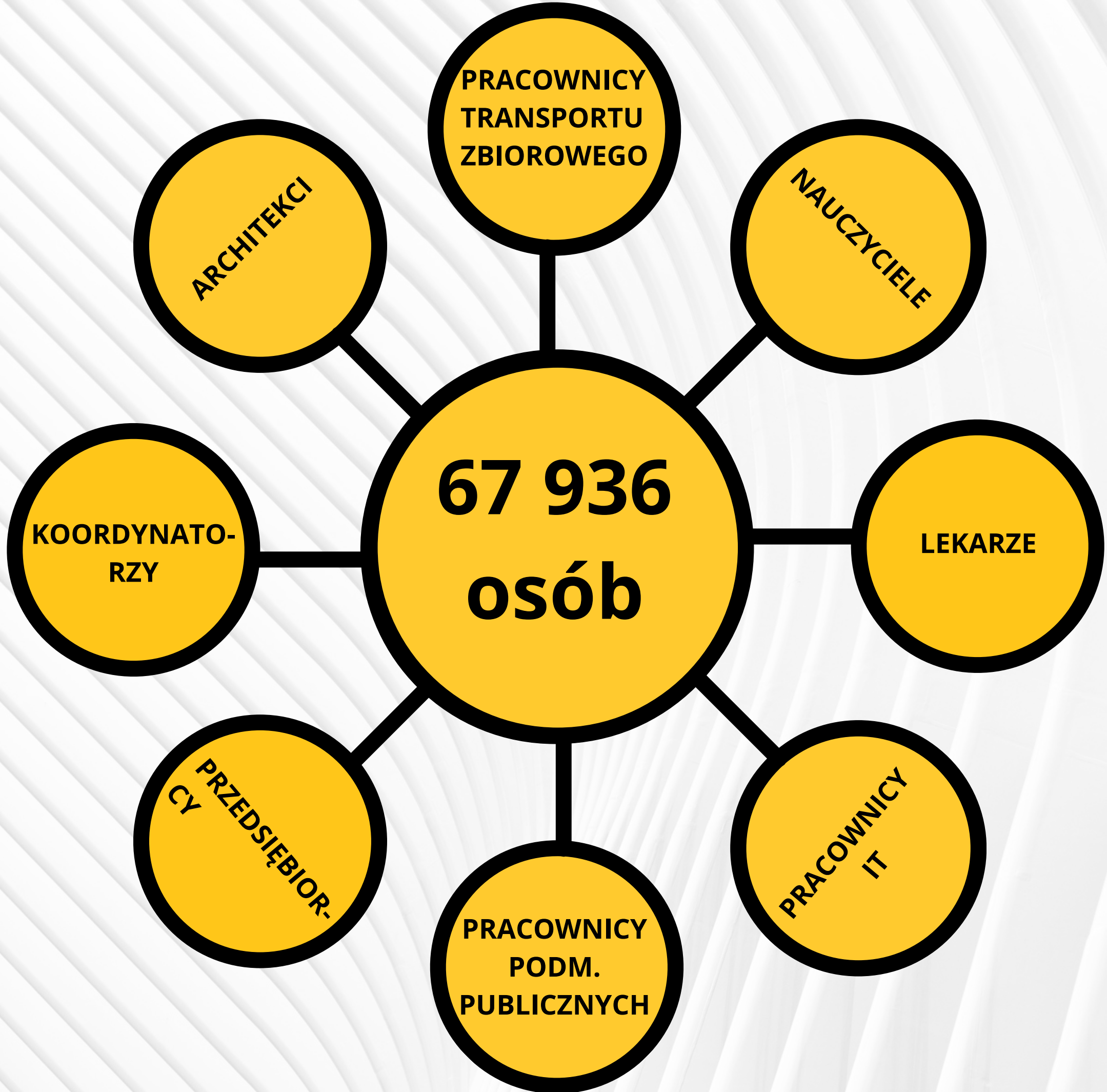
Szkoły wyższe  
i inne

64

**Standardy  
i modele**



# Kadry dla dostępności



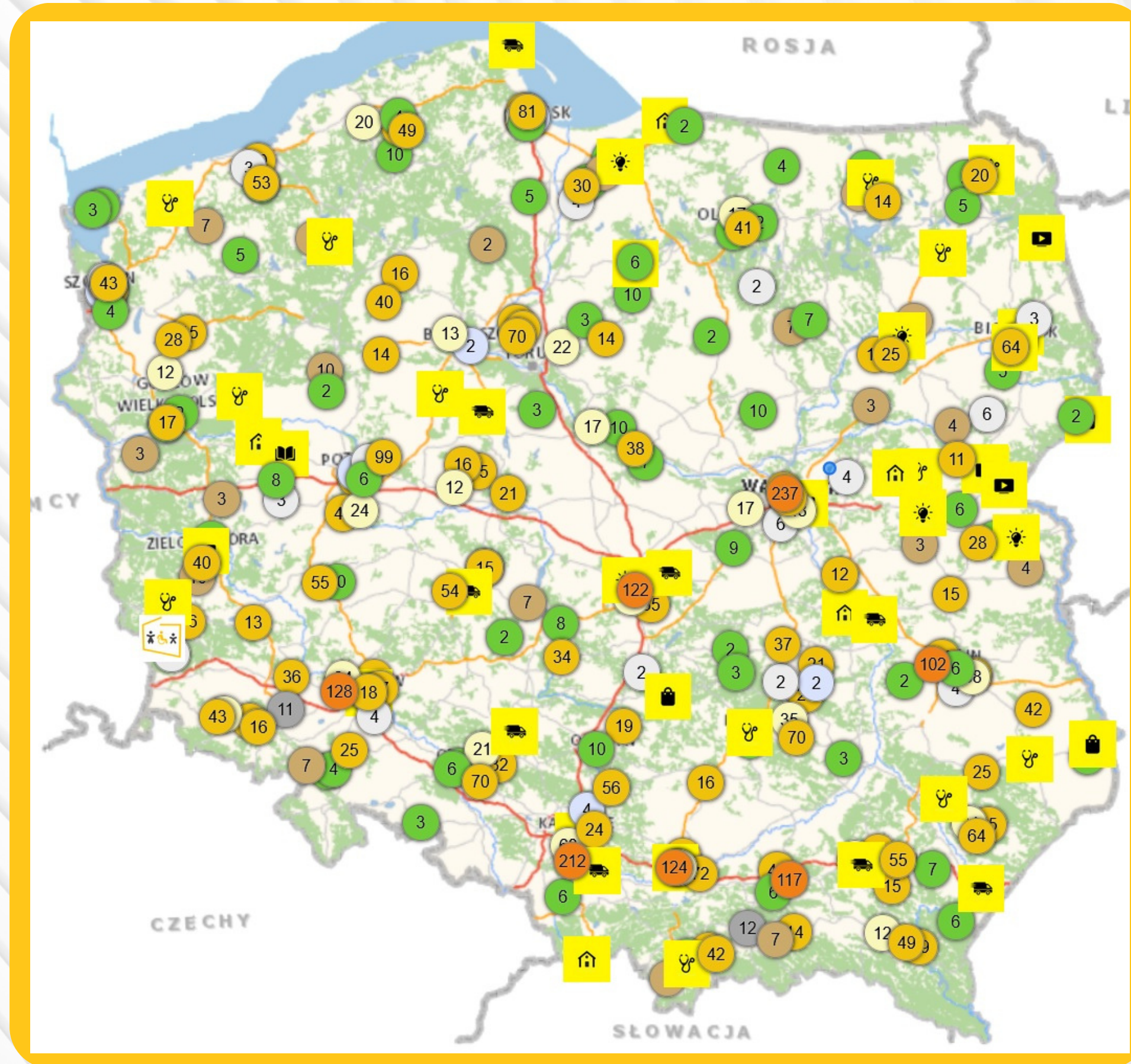
# Wybrane efekty PD+

16	Centrów informacyjno-doradczych dla OzN (CIDON)
16	parków narodowych i krajobrazowych z grantami na dostępność
19	Ośrodków Wsparcia i Testów (OWiT)
29	miast ze strategią poprawy dostępności
56	wyszkolonych psów przewodników
112	wyremontowanych dworców PKP
176	JST z transportem indywidualnym (18 tys. osób)
250	innowacji społecznych i produktowych
333	pożyczki na inwestycje z Funduszu Dostępności
350	szpitali i POZ ze wsparciem na poprawę dostępności
550	JST ze wsparciem doradczym w zakresie inwestycyjnym
650	szkół i uczelni z rozwiązaniami dla dostępności
905	gmin z usługą asystenta lub opieki wytchnieniowej
1 000	monitorowanych stron www podmiotów publicznych
1 000	nowych pojazdów komunikacji publicznej
1 143	urzędów z przeglądem procedur
1 200	OzN zatrudnionych lub objętych stażem w administracji
1 644	JST i innych podmiotów z grantami na poprawę dostępności
3 000	koordynatorów dostępności
3 496	OzN z dofinansowaniem do zakupu pojazdu transportu indywidualnego
483 000	osób skorzystało z usług społecznych i zdrowotnych



# Mapa dostępności - 2500 inicjatyw na rzecz dostępności.

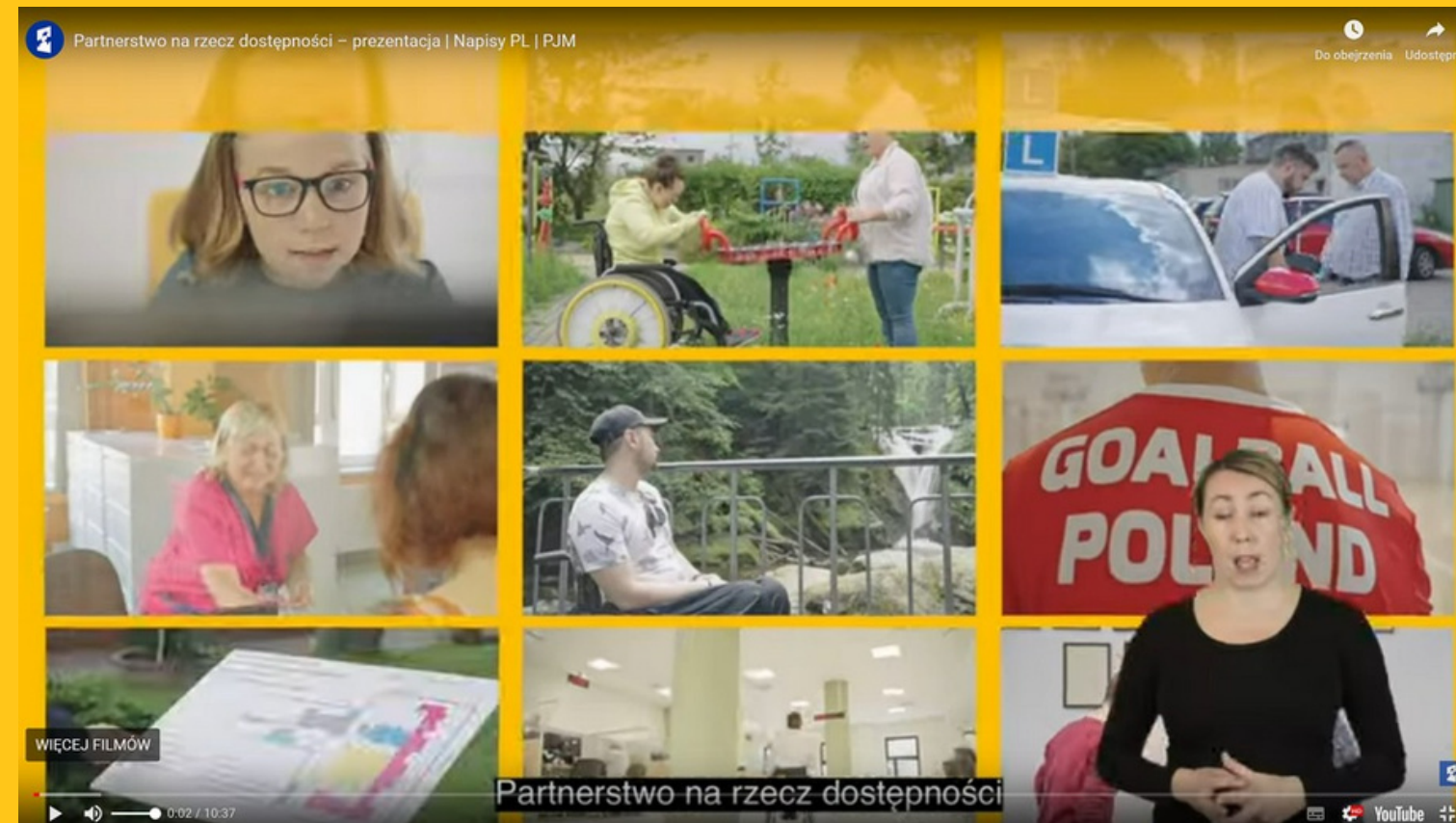
<https://capap.gugik.gov.pl/mapa/mfipr/Mapa-Dostepnosci/>





# Promocja, edukacja, zwiększanie świadomości

- Kampanie w TV, radio, Internecie:
- “Masz prawo do dostępności”
- “U lekarza...”
- “Wszyscy potrzebujemy dostępności”
- Konkursy: 2x „Udostępniacze”, 2x Granty dla NGO’s, 3x dla przedsiębiorców (Marka D+)
- Poradniki, filmy, pisma, interpretacje
- Webinary, spotkania, konferencje,
- Rozbudowana strona internetowa:  
[www.dostepnoscplus.gov.pl](http://www.dostepnoscplus.gov.pl)





# Źródła wiedzy o Programie

<https://www.funduszeuropejskie.gov.pl/strony/o-funduszach/fundusze-europejskie-bez-barier/dostepnosc-plus/>

Aktualności	O programie	Prawo i dokumenty
Promocja	Skarga na brak dostępności	Koordynatorzy dostępności
Rada Dostępności	Partnerstwo na rzecz dostępności	Certyfikacja dostępności
Dostępność dla biznesu	Dobre przykłady	Poradniki, standardy, wskazówki
Nabory, konkursy, zamówienia	Multimedia	Najczęściej zadawane pytania (FAQ)
Raportowanie dostępności	Mapa Inwestycji Programu Dostępność Plus	



# Dziękujemy za uwagę



Fundusze Europejskie  
dla Rozwoju Społecznego



Rzeczpospolita  
Polska

Dofinansowane przez  
Unię Europejską



Ministerstwo Funduszy  
i Polityki Regionalnej