

27 maja 2022 r.

## Załącznik 2 do Szczegółowego Opisu Osi Priorytetowych RPO WL 2014-2020

### Tabela wskaźników rezultatu bezpośredniego i produktu dla działań i poddziałań

|   |    |
|---|----|
| Wskaźniki rezultatu bezpośredniego..... | 1  |
| Wskaźniki produktu.....                 | 23 |

## Wskaźniki rezultatu bezpośredniego

| WSKAŹNIKI REZULTATU BEZPOŚREDNIEGO                              |   |                 |                       |                |            |                                   |        |
|---|---|-----------------|-----------------------|----------------|------------|-----------------------------------|--------|
|   | Nazwa wskaźnika   | Jednostka miary | Kategoria regionu     | Wartość bazowa | Rok bazowy | Szacowana wartość docelowa (2023) | Źródło |
| Nazwa osi priorytetowej:  | Oś Priorytetowa 1 Badania i innowacje   |                 |                       |                |            |                                   |        |
| Działanie 1.1<br>Regionalna infrastruktura badawczo – rozwojowa | Liczba naukowców pracujących w ulepszonych obiektach infrastruktury badawczej (CI25)                            | EPC             | stabilniej rozwinięty | 0              | 2014       | 21                                | SL2014 |
|   | Liczba przedsiębiorstw korzystających ze wspartej infrastruktury badawczej                                      | szt.            | stabilniej rozwinięty | 0              | 2014       |                                   | SL2014 |
|   | Liczba projektów B+R realizowanych przy wykorzystaniu wspartej infrastruktury badawczej                         | szt.            | stabilniej rozwinięty | 0              | 2014       |                                   | SL2014 |
|   | Liczba nowych naukowców we wspieranych jednostkach (CI24)   | EPC             | stabilniej rozwinięty | 0              | 2014       |                                   | SL2014 |
|   | Inwestycje prywatne uzupełniające wsparcie publiczne w projekty w zakresie innowacji lub badań i rozwoju (CI27) | zł              | stabilniej rozwinięty | 0              | 2014       | 504 000                           | SL2014 |
| Działanie 1.2<br>Badania celowe                                 | Liczba dokonanych zgłoszeń patentowych  | szt.            | stabilniej rozwinięty | 0              | 2014       |                                   | SL2014 |
|   | Przychody ze sprzedaży nowych lub udoskonalonych produktów/procesów   | zł              | stabilniej rozwinięty | 0              | 2014       |                                   | SL2014 |
|   | Przychody ze sprzedaży licencji   | zł              | stabilniej rozwinięty | 0              | 2014       |                                   | SL2014 |

|  |  |                          |                              |    |      |  |        |
|--|--|--------------------------|------------------------------|----|------|--|--------|
|  | Liczba wprowadzonych innowacji produktowych  | szt.                     | stabilniej<br>rozwin<br>ięty | 0  | 2014 |  | SL2014 |
|  | Liczba wprowadzonych innowacji procesowych   | szt.                     | stabilniej<br>rozwin<br>ięty | 0  | 2014 |  | SL2014 |
|  | Przychód z wdrożonych wyników prac B+R   | zł                       | stabilniej<br>rozwin<br>ięty | 0  | 2014 |  | SL2014 |
|  | Liczba wdrożonych wyników prac B+R   | szt.                     | stabilniej<br>rozwin<br>ięty | 0  | 2014 |  | SL2014 |
| Działanie 1.3<br>Infrastruktura badawczo-<br>rozwojowa w<br>przedsiębiorstwach | Liczba przedsiębiorstw korzystających ze<br>wspartej infrastruktury badawczej  | szt.                     | stabilniej<br>rozwin<br>ięty | 0  | 2014 |  | SL2014 |
|  | Liczba nowych naukowców we wspieranych<br>jednostkach (CI24)   | EPC                      | stabilniej<br>rozwin<br>ięty | 0  | 2014 |  | SL2014 |
|  | Liczba projektów B+R realizowanych przy<br>wykorzystaniu wspartej infrastruktury<br>badawczej  | Szt.                     | stabilniej<br>rozwin<br>ięty | 0  | 2014 |  | SL2014 |
|  | Liczba naukowców pracujących w ulepszonych<br>obiektach infrastruktury badawczej (CI 25)   | EPC                      | stabilniej<br>rozwin<br>ięty | 0  | 2014 |  | SL2014 |
| Działanie 1.4<br>Transfer technologii i<br>komercjalizacja badań               | Liczba przedsiębiorstw, które podjęły<br>współpracę z jednostkami naukowymi  | szt.                     | stabilniej<br>rozwin<br>ięty | 0  | 2014 |  | SL2014 |
|  | Liczba nowych przedsiębiorstw powstałych<br>przy wsparciu instytucji otoczenia biznesu   | szt.                     | stabilniej<br>rozwin<br>ięty | 0  | 2014 |  | SL2014 |
|  | Liczba przedsiębiorstw otrzymujących wsparcie<br>(CI1)   | przedsi<br>ębiorst<br>wa | stabilniej<br>rozwin<br>ięty | 0  | 2014 |  | SL2014 |
|  | Liczba przedsiębiorstw otrzymujących wsparcie<br>niefinansowe (CI4)  | przedsi<br>ębiorst<br>wa | stabilniej<br>rozwin<br>ięty | 0  | 2014 |  | SL2014 |
|  | Liczba przedsiębiorstw korzystających z<br>zaawansowanych usług (nowych i/lub<br>ulepszonych) świadczonych przez instytucje<br>otoczenia biznesu | szt.                     | stabilniej<br>rozwin<br>ięty | 0  | 2014 |  | SL2014 |
|  | Liczba przedsiębiorstw wspartych w zakresie<br>doradztwa specjalistycznego   | szt.                     | stabilniej<br>rozwin<br>ięty | 0  | 2014 |  | SL2014 |
| Działanie 1.5<br>Bon na innowacje  | Liczba dokonanych zgłoszeń patentowych   | szt.                     | stabilniej<br>rozwin<br>ięty | 0  | 2014 |  | SL2014 |
|  | Liczba zgłoszeń wzorów użytkowych  | szt.                     | stabilniej<br>rozwin<br>ięty | 0  | 2014 |  | SL2014 |
|  | Liczba przedsiębiorstw, które podjęły<br>współpracę z jednostkami naukowymi  | szt.                     | stabilniej<br>rozwin<br>ięty | 0  | 2014 |  | SL2014 |
|  | Liczba wprowadzonych innowacji<br>produktowych   | szt.                     | stabilniej<br>rozwin<br>ięty | 0  | 2014 |  | SL2014 |
|  | Liczba wprowadzonych innowacji procesowych   | szt.                     | stabilniej<br>rozwin<br>ięty | 0  | 2014 |  | SL2014 |
| Nazwa osi priorytetowej:   | Oś Priorytetowa 2 Cyfrowe Lubelskie  |                          |                              |    |      |  |        |
| Działanie 2.1<br>Cyfrowe Lubelskie   | Powierzchnia obszaru województwa objęta<br>cyfrową ewidencją gruntów i budynków  | %                        | stabilniej<br>rozwin<br>ięty | 30 | 2014 |  | SL2014 |

|   |   |                          |                              |   |      |    |        |
|---|---|--------------------------|------------------------------|---|------|----|--------|
|   | Liczba załatwionych spraw poprzez udostępnioną on-line usługę publiczną   | szt./rok                 | stabilniej<br>rozwin<br>ięty | 0 | 2014 |    | SL2014 |
|   | Liczba pobrań/odtworzeń dokumentów zawierających informacje sektora publicznego   | szt./rok                 | stabilniej<br>rozwin<br>ięty | 0 | 2014 |    | SL2014 |
|   | Liczba pobrań/uruchomień aplikacji opartych na ponownym wykorzystaniu informacji sektora publicznego i e-usług publicznych              | szt./rok                 | stabilniej<br>rozwin<br>ięty | 0 | 2014 |    | SL2014 |
| Działanie 2.2<br>Cyfryzacja Lubelskiego<br>Obszaru Funkcjonalnego w<br>ramach Zintegrowanych<br>Inwestycji Terytorialnych | Liczba załatwionych spraw poprzez udostępnioną on-line usługę publiczną   | szt./rok                 | stabilniej<br>rozwin<br>ięty | 0 | 2014 |    | SL2014 |
|   | Liczba pobrań/odtworzeń dokumentów zawierających informacje sektora publicznego   | szt./rok                 | stabilniej<br>rozwin<br>ięty | 0 | 2014 |    | SL2014 |
|   | Liczba pobrań/uruchomień aplikacji opartych na ponownym wykorzystaniu informacji sektora publicznego i e-usług publicznych              | szt./rok                 | stabilniej<br>rozwin<br>ięty | 0 | 2014 |    | SL2014 |
| Nazwa osi priorytetowej:  | Oś Priorytetowa 3 Konkurencyjność przedsiębiorstw   |                          |                              |   |      |    |        |
| Działanie 3.1<br>Tereny inwestycyjne  | Liczba inwestycji zlokalizowanych na przygotowanych terenach inwestycyjnych   | szt.                     | stabilniej<br>rozwin<br>ięty | 0 | 2014 |    | SL2014 |
|   | Powierzchnia przygotowanych terenów inwestycyjnych udostępnionych inwestorom  | ha                       | stabilniej<br>rozwin<br>ięty | 0 | 2014 |    | SL2014 |
|   | Poziom wykorzystania wspartych terenów inwestycyjnych   | %                        | stabilniej<br>rozwin<br>ięty | 0 | 2014 |    | SL2014 |
| Działanie 3.2<br>Instrumenty kapitałowe   | Wzrost zatrudnienia we wspieranych przedsiębiorstwach (CI8)   | EPC                      | stabilniej<br>rozwin<br>ięty | 0 | 2014 |    | SL2014 |
|   | Liczba przedsiębiorstw dokapitalizowanych na etapie inkubacji   | szt.                     | stabilniej<br>rozwin<br>ięty | 0 | 2014 | 36 | SL2014 |
| Działanie 3.3<br>Przedsiębiorstwa<br>odpryskowe   | Wzrost zatrudnienia we wspieranych przedsiębiorstwach (CI8)   | EPC                      | stabilniej<br>rozwin<br>ięty | 0 | 2014 |    | SL2014 |
|   | Liczba wdrożonych wyników prac B+R  | szt.                     | stabilniej<br>rozwin<br>ięty | 0 | 2014 |    | SL2014 |
|   | Przychód z wdrożonych wyników prac B+R  | zł                       | stabilniej<br>rozwin<br>ięty | 0 | 2014 |    | SL2014 |
|   | Liczba wprowadzonych innowacji produktowych   | szt.                     | stabilniej<br>rozwin<br>ięty | 0 | 2014 |    | SL2014 |
|   | Liczba wprowadzonych innowacji procesowych  | szt.                     | stabilniej<br>rozwin<br>ięty | 0 | 2014 |    | SL2014 |
|   | Liczba przedsiębiorstw objętych wsparciem w celu wprowadzenia produktów nowych dla rynku (CI28)   | przedsi<br>ębiorst<br>wa | stabilniej<br>rozwin<br>ięty | 0 | 2014 |    | SL2014 |
|   | Liczba przedsiębiorstw objętych wsparciem w celu wprowadzenia produktów nowych dla firmy (CI29)   | przedsi<br>ębiorst<br>wa | stabilniej<br>rozwin<br>ięty | 0 | 2014 |    | SL2014 |
| Działanie 3.4<br>Dostosowanie oferty IOB<br>do potrzeb rynku  | Liczba przedsiębiorstw korzystających z zaawansowanych usług (nowych i/lub ulepszonych) świadczonych przez instytucje otoczenia biznesu | szt.                     | stabilniej<br>rozwin<br>ięty | 0 | 2014 | 60 | SL2014 |
|   | Liczba przedsiębiorstw wspartych w zakresie doradztwa specjalistycznego   | szt.                     | stabilniej<br>rozwin<br>ięty | 0 | 2014 |    | SL2014 |

|  |  |         |                              |   |      |     |        |
|--|--|---------|------------------------------|---|------|-----|--------|
| Działanie 3.5<br>Bon na doradztwo  | Liczba przedsiębiorstw, które poprawiły swoją konkurencyjność, jakość i efektywność zarządzania w wyniku realizacji projektu | szt.    | stabilniej<br>rozwin<br>ięty | 0 | 2014 |     | SL2014 |
| Działanie 3.6<br>Marketing gospodarczy   | Liczba przedsiębiorstw, które weszły na nowe zagraniczne rynki   | szt.    | stabilniej<br>rozwin<br>ięty | 0 | 2014 | 125 | SL2014 |
|  | Liczba kontraktów handlowych zagranicznych podpisanych przez przedsiębiorstwa wsparte w zakresie internacjonalizacji         | szt.    | stabilniej<br>rozwin<br>ięty | 0 | 2014 |     | SL2014 |
| Działanie 3.7<br>Wzrost konkurencyjności<br>MŚP  | Wzrost zatrudnienia we wspieranych przedsiębiorstwach (CI8)  | EPC     | stabilniej<br>rozwin<br>ięty | 0 | 2014 | 690 | SL2014 |
|  | Liczba wprowadzonych innowacji produktowych  | szt.    | stabilniej<br>rozwin<br>ięty | 0 | 2014 |     | SL2014 |
|  | Liczba wprowadzonych innowacji procesowych   | szt.    | stabilniej<br>rozwin<br>ięty | 0 | 2014 |     | SL2014 |
|  | Liczba wprowadzonych innowacji nietechnologicznych   | szt.    | stabilniej<br>rozwin<br>ięty | 0 | 2014 |     | SL2014 |
|  | Przychody ze sprzedaży nowych lub udoskonalonych produktów/procesów  | zł      | stabilniej<br>rozwin<br>ięty | 0 | 2014 |     | SL2014 |
|  | Liczba utworzonych miejsc pracy u ostatecznych odbiorców IF  | EPC     | stabilniej<br>rozwin<br>ięty | 0 | 2014 |     | SL2014 |
|  | Wartość inwestycji dokonanych przez ostatecznych odbiorców IF  | PLN     | stabilniej<br>rozwin<br>ięty | 0 | 2014 |     | SL2014 |
|  | Przychód z wdrożonych wyników prac B+R   | zł      | stabilniej<br>rozwin<br>ięty | 0 | 2014 |     | SL2014 |
|  | Liczba wdrożonych wyników prac B+R   | szt.    | stabilniej<br>rozwin<br>ięty | 0 | 2014 |     | SL2014 |
|  | Liczba miesięcy utrzymania działalności przedsiębiorstwa   | miesiąc | stabilniej<br>rozwin<br>ięty | 0 | 2014 |     | SL2014 |
| Działanie 3.8 Tereny<br>inwestycyjne w ramach<br>Zintegrowanych Inwestycji<br>Terytorialnych Lubelskiego<br>Obszaru Funkcjonalnego | Liczba inwestycji zlokalizowanych na przygotowanych terenach inwestycyjnych  | szt.    | stabilniej<br>rozwin<br>ięty | 0 | 2014 |     | SL2014 |
|  | Powierzchnia przygotowanych terenów inwestycyjnych udostępnionych inwestorom   | ha      | stabilniej<br>rozwin<br>ięty | 0 | 2014 |     | SL2014 |
|  | Poziom wykorzystania wspartych terenów inwestycyjnych  | %       | stabilniej<br>rozwin<br>ięty | 0 | 2014 |     | SL2014 |
| Działanie 3.9 Udział w<br>targach i misjach  | Liczba przedsiębiorstw, które weszły na nowe zagraniczne rynki.  | szt.    | stabilniej<br>rozwin<br>ięty | 0 | 2014 | 12  | SL2014 |
|  | Liczba kontraktów handlowych zagranicznych podpisanych przez przedsiębiorstwa wsparte w zakresie internacjonalizacji         | szt.    | stabilniej<br>rozwin<br>ięty | 0 | 2014 |     | SL2014 |
|  | Przychody ze sprzedaży produktów na eksport  | zł      | stabilniej<br>rozwin<br>ięty | 0 | 2014 |     | SL2014 |
| Działanie 3.10 Wzrost<br>konkurencyjności MŚP dla<br>SIT   | Działanie nie będzie realizowane.  |         |                              |   |      |     |        |
| Nazwa osi priorytetowej:   | Oś Priorytetowa 4 Energia przyjazna środowisku   |         |                              |   |      |     |        |

|   |  |                       |            |   |      |         |        |
|---|--|-----------------------|------------|---|------|---------|--------|
| Działanie 4.1<br>Wsparcie wykorzystania<br>OZE                | Szacowany roczny spadek emisji gazów cieplarnianych (CI34)   | tony równoważnika CO2 | stabilniej | 0 | 2014 | 231 004 | SL2014 |
|   | Dodatkowa zdolność wytwarzania energii ze źródeł odnawialnych (CI30)                                       | MW                    | stabilniej | 0 | 2014 | 346,06  | SL2014 |
|   | Dodatkowa zdolność wytwarzania energii cieplnej ze źródeł odnawialnych                                     | MWt                   | stabilniej | 0 | 2014 |         | SL2014 |
|   | Dodatkowa zdolność wytwarzania energii elektrycznej ze źródeł odnawialnych                                 | MWe                   | stabilniej | 0 | 2014 |         | SL2014 |
|   | Produkcja energii elektrycznej z nowo wybudowanych/nowych mocy wytwórczych instalacji wykorzystujących OZE | MWhe/rok              | stabilniej | 0 | 2014 |         | SL2014 |
|   | Produkcja energii elektrycznej z nowo wybudowanych instalacji wykorzystujących OZE                         | MWhe/rok              | stabilniej | 0 | 2014 |         | SL2014 |
|   | Produkcja energii elektrycznej z nowych mocy wytwórczych instalacji wykorzystujących OZE                   | MWhe/rok              | stabilniej | 0 | 2014 |         | SL2014 |
|   | Produkcja energii cieplnej z nowo wybudowanych/nowych mocy wytwórczych instalacji wykorzystujących OZE     | MWht/rok              | stabilniej | 0 | 2014 |         | SL2014 |
|   | Produkcja energii cieplnej z nowo wybudowanych instalacji wykorzystujących OZE                             | MWht/rok              | stabilniej | 0 | 2014 |         | SL2014 |
|   | Produkcja energii cieplnej z nowych mocy wytwórczych instalacji wykorzystujących OZE                       | MWht/rok              | stabilniej | 0 | 2014 |         | SL2014 |
| Działanie 4.2<br>Produkcja energii z OZE w przedsiębiorstwach | Szacowany roczny spadek emisji gazów cieplarnianych (CI34)   | tony równoważnika CO2 | stabilniej | 0 | 2014 | 30 233  | SL2014 |
|   | Dodatkowa zdolność wytwarzania energii cieplnej ze źródeł odnawialnych                                     | MWt                   | stabilniej | 0 | 2014 |         | SL2014 |
|   | Dodatkowa zdolność wytwarzania energii cieplnej ze źródeł odnawialnych                                     | kWt                   | stabilniej | 0 | 2014 |         | SL2014 |
|   | Dodatkowa zdolność wytwarzania energii elektrycznej ze źródeł odnawialnych                                 | MWe                   | stabilniej | 0 | 2014 |         | SL2014 |
|   | Dodatkowa zdolność wytwarzania energii elektrycznej ze źródeł odnawialnych                                 | kWe                   | stabilniej | 0 | 2014 |         | SL2014 |
|   | Produkcja energii elektrycznej z nowo wybudowanych instalacji wykorzystujących OZE                         | MWhe/rok              | stabilniej | 0 | 2014 |         | SL2014 |
|   | Produkcja energii elektrycznej z nowych mocy wytwórczych instalacji wykorzystujących OZE                   | MWhe/rok              | stabilniej | 0 | 2014 |         | SL2014 |
|   | Produkcja energii cieplnej z nowo wybudowanych instalacji wykorzystujących OZE                             | MWht/rok              | stabilniej | 0 | 2014 |         | SL2014 |
|   | Produkcja energii cieplnej z nowych mocy wytwórczych instalacji wykorzystujących OZE                       | MWht/rok              | stabilniej | 0 | 2014 |         | SL2014 |
|   | Objętość wyprodukowanych biokomponentów II i III generacji   | m <sup>3</sup>        | stabilniej | 0 | 2014 |         | SL2014 |

|   |  |                                   |                          |   |      |             |        |
|---|--|-----------------------------------|--------------------------|---|------|-------------|--------|
|   | Objętość wyprodukowanych biopaliw II i III generacji                                     | m <sup>3</sup>                    | stabilniej<br>rozwinięty | 0 | 2014 |             | SL2014 |
| Nazwa osi priorytetowej:  | Oś Priorytetowa 5 Efektywność energetyczna i gospodarka niskoemisyjna                    |                                   |                          |   |      |             |        |
| Działanie 5.1<br>Poprawa efektywności energetycznej przedsiębiorstw | Ilość zaoszczędzonej energii elektrycznej  | MWh/rok                           | stabilniej<br>rozwinięty | 0 | 2014 | 11 073      | SL2014 |
|   | Szacowany roczny spadek emisji gazów cieplarnianych (CI34)                               | tony równoważnika CO <sub>2</sub> | stabilniej<br>rozwinięty | 0 | 2014 | 34 467      | SL2014 |
|   | Dodatkowa zdolność wytwarzania energii cieplnej ze źródeł odnawialnych                   | MWt                               | stabilniej<br>rozwinięty | 0 | 2014 |             | SL2014 |
|   | Dodatkowa zdolność wytwarzania energii cieplnej ze źródeł odnawialnych                   | kWt                               | stabilniej<br>rozwinięty | 0 | 2014 |             | SL2014 |
|   | Dodatkowa zdolność wytwarzania energii elektrycznej ze źródeł odnawialnych               | MWe                               | stabilniej<br>rozwinięty | 0 | 2014 |             | SL2014 |
|   | Dodatkowa zdolność wytwarzania energii elektrycznej ze źródeł odnawialnych               | kWe                               | stabilniej<br>rozwinięty | 0 | 2014 |             | SL2014 |
|   | Produkcja energii elektrycznej z nowo wybudowanych instalacji wykorzystujących OZE       | MWhe/rok                          | stabilniej<br>rozwinięty | 0 | 2014 |             | SL2014 |
|   | Produkcja energii elektrycznej z nowych mocy wytwórczych instalacji wykorzystujących OZE | MWhe/rok                          | stabilniej<br>rozwinięty | 0 | 2014 |             | SL2014 |
|   | Produkcja energii cieplnej z nowo wybudowanych instalacji wykorzystujących OZE           | MWht/rok                          | stabilniej<br>rozwinięty | 0 | 2014 |             | SL2014 |
|   | Produkcja energii cieplnej z nowych mocy wytwórczych instalacji wykorzystujących OZE     | MWht/rok                          | stabilniej<br>rozwinięty | 0 | 2014 |             | SL2014 |
|   | Ilość zaoszczędzonej energii cieplnej  | GJ/rok                            | stabilniej<br>rozwinięty | 0 | 2014 |             | SL2014 |
|   | Zmniejszenie zużycia energii końcowej w wyniku realizacji projektów                      | GJ/rok                            | stabilniej<br>rozwinięty | 0 | 2014 |             | SL2014 |
| Działanie 5.2<br>Efektywność energetyczna sektora publicznego       | Ilość zaoszczędzonej energii cieplnej  | GJ/rok                            | stabilniej<br>rozwinięty | 0 | 2014 | 482 647     | SL2014 |
|   | Zmniejszenie rocznego zużycia energii pierwotnej w budynkach publicznych (CI32)          | kWh/rok                           | stabilniej<br>rozwinięty | 0 | 2014 | 172 971 211 | SL2014 |
|   | Szacowany roczny spadek emisji gazów cieplarnianych (CI34)                               | tony równoważnika CO <sub>2</sub> | stabilniej<br>rozwinięty | 0 | 2014 | 57 413      | SL2014 |
|   | Dodatkowa zdolność wytwarzania energii ze źródeł odnawialnych (CI30)                     | MW                                | stabilniej<br>rozwinięty | 0 | 2014 | 44          | SL2014 |
|   | Dodatkowa zdolność wytwarzania energii cieplnej ze źródeł odnawialnych                   | MWt                               | stabilniej<br>rozwinięty | 0 | 2014 |             | SL2014 |
|   | Dodatkowa zdolność wytwarzania energii elektrycznej ze źródeł odnawialnych               | MWe                               | stabilniej<br>rozwinięty | 0 | 2014 |             | SL2014 |

|  |  |                       |            |   |      |         |        |
|--|--|-----------------------|------------|---|------|---------|--------|
|  | Produkcja energii elektrycznej z nowo wybudowanych/nowych mocy wytwórczych instalacji wykorzystujących OZE | MWhe/rok              | stabilniej | 0 | 2014 |         | SL2014 |
|  | Produkcja energii elektrycznej z nowo wybudowanych instalacji wykorzystujących OZE                         | MWhe/rok              | stabilniej | 0 | 2014 |         | SL2014 |
|  | Produkcja energii elektrycznej z nowych mocy wytwórczych instalacji wykorzystujących OZE                   | MWhe/rok              | stabilniej | 0 | 2014 |         | SL2014 |
|  | Produkcja energii cieplnej z nowo wybudowanych/nowych mocy wytwórczych instalacji wykorzystujących OZE     | MWht/rok              | stabilniej | 0 | 2014 |         | SL2014 |
|  | Produkcja energii cieplnej z nowo wybudowanych instalacji wykorzystujących OZE                             | MWht/rok              | stabilniej | 0 | 2014 |         | SL2014 |
|  | Produkcja energii cieplnej z nowych mocy wytwórczych instalacji wykorzystujących OZE                       | MWht/rok              | stabilniej | 0 | 2014 |         | SL2014 |
|  | Ilość zaoszczędzonej energii elektrycznej  | MWh/rok               | stabilniej | 0 | 2014 |         | SL2014 |
| Działanie 5.3<br>Efektywność energetyczna sektora mieszkaniowego | Ilość zaoszczędzonej energii cieplnej  | GJ/rok                | stabilniej | 0 | 2014 | 118 926 | SL2014 |
|  | Szacowany roczny spadek emisji gazów cieplarnianych (CI34)   | tony równoważnika CO2 | stabilniej | 0 | 2014 | 11 190  | SL2014 |
|  | Dodatkowa zdolność wytwarzania energii ze źródeł odnawialnych (CI30)                                       | MW                    | stabilniej | 0 | 2014 | 1       | SL2014 |
|  | Dodatkowa zdolność wytwarzania energii cieplnej ze źródeł odnawialnych                                     | MWt                   | stabilniej | 0 | 2014 |         | SL2014 |
|  | Dodatkowa zdolność wytwarzania energii elektrycznej ze źródeł odnawialnych                                 | MWe                   | stabilniej | 0 | 2014 |         | SL2014 |
|  | Produkcja energii elektrycznej z nowo wybudowanych/nowych mocy wytwórczych instalacji wykorzystujących OZE | MWhe/rok              | stabilniej | 0 | 2014 |         | SL2014 |
|  | Produkcja energii elektrycznej z nowo wybudowanych instalacji wykorzystujących OZE                         | MWhe/rok              | stabilniej | 0 | 2014 |         | SL2014 |
|  | Produkcja energii elektrycznej z nowych mocy wytwórczych instalacji wykorzystujących OZE                   | MWhe/rok              | stabilniej | 0 | 2014 |         | SL2014 |
|  | Produkcja energii cieplnej z nowo wybudowanych/nowych mocy wytwórczych instalacji wykorzystujących OZE     | MWht/rok              | stabilniej | 0 | 2014 |         | SL2014 |
|  | Produkcja energii cieplnej z nowo wybudowanych instalacji wykorzystujących OZE                             | MWht/rok              | stabilniej | 0 | 2014 |         | SL2014 |
|  | Produkcja energii cieplnej z nowych mocy wytwórczych instalacji wykorzystujących OZE                       | MWht/rok              | stabilniej | 0 | 2014 |         | SL2014 |
|  | Ilość zaoszczędzonej energii elektrycznej  | MWh/rok               | stabilniej | 0 | 2014 |         | SL2014 |
| Działanie 5.4<br>Transport niskoemisyjny                         | Szacowany roczny spadek emisji gazów cieplarnianych (CI34)   | tony równoważnika CO2 | stabilniej | 0 | 2014 |         | SL2014 |

|   |   |                       |                          |   |      |        |        |
|---|---|-----------------------|--------------------------|---|------|--------|--------|
|   | Liczba przewozów komunikacją miejską na przebudowanych i nowych liniach komunikacji miejskiej                 | szt./rok              | stabilniej<br>rozwinięty | 0 | 2014 |        | SL2014 |
|   | Liczba pojazdów korzystających z miejsc postojowych w wybudowanych obiektach "parkuj i jedź"                  | szt.                  | stabilniej<br>rozwinięty | 0 | 2014 |        | SL2014 |
|   | Liczba rowerzystów korzystających z miejsc postojowych w wybudowanych obiektach „Bike&Ride”.                  | szt.                  | stabilniej<br>rozwinięty | 0 | 2014 |        | SL2014 |
| Działanie 5.5<br>Promocja niskoemisyjności  | Szacowany roczny spadek emisji gazów cieplarnianych (CI34)  | tony równoważnika CO2 | stabilniej<br>rozwinięty | 0 | 2014 |        | SL2014 |
|   | Ilość zaoszczędzonej energii cieplnej   | GJ/rok                | stabilniej<br>rozwinięty | 0 | 2014 |        | SL2014 |
| Działanie 5.6 Efektywność energetyczna i gospodarka niskoemisyjna dla Zintegrowanych Inwestycji Terytorialnych Lubelskiego Obszaru Funkcjonalnego | Szacowany roczny spadek emisji gazów cieplarnianych (CI34)  | tony równoważnika CO2 | stabilniej<br>rozwinięty | 0 | 2014 |        | SL2014 |
|   | Liczba przewozów komunikacją miejską na przebudowanych i nowych liniach komunikacji miejskiej                 | szt./rok              | stabilniej<br>rozwinięty | 0 | 2014 |        | SL2014 |
|   | Liczba pojazdów korzystających z miejsc postojowych w wybudowanych obiektach "parkuj i jedź"                  | szt.                  | stabilniej<br>rozwinięty | 0 | 2014 |        | SL2014 |
|   | Liczba rowerzystów korzystających z miejsc postojowych w wybudowanych obiektach „Bike&Ride”.                  | szt.                  | stabilniej<br>rozwinięty | 0 | 2014 |        | SL2014 |
| Działanie 5.7 Transport niskoemisyjny dla ZIT miast subregionalnych   | Działanie nie będzie realizowane.   |                       |                          |   |      |        |        |
| Działanie 5.8 Efektywność energetyczna sektora publicznego dla ZIT miast subregionalnych  | Działanie nie będzie realizowane.   |                       |                          |   |      |        |        |
| Działanie 5.9 Promocja niskoemisyjności dla ZIT miast subregionalnych   | Działanie nie będzie realizowane.   |                       |                          |   |      |        |        |
| Nazwa osi priorytetowej:  | Oś Priorytetowa 6 Ochrona środowiska i efektywne wykorzystanie zasobów  |                       |                          |   |      |        |        |
| Działanie 6.1<br>Bezpieczeństwo ekologiczne   | Liczba ludności odnoszących korzyści ze środków ochrony przed pożarami lasów (CI21)                           | osoby                 | stabilniej<br>rozwinięty | 0 | 2014 |        | SL2014 |
|   | Liczba ludności odnoszących korzyści ze środków ochrony przed skutkami katastrof innych niż pożary i powodzie | osoby                 | stabilniej<br>rozwinięty | 0 | 2014 |        | SL2014 |
| Działanie 6.2<br>Mała retencja  | Realizacja Działania nie będzie kontynuowana.   |                       |                          |   |      |        |        |
| Działanie 6.3<br>Gospodarka odpadami  | Dodatkowe możliwości przerobowe w zakresie recyklingu odpadów (CI17)  | tony/rok              | stabilniej<br>rozwinięty | 0 | 2014 | 30 050 | SL2014 |
|   | Liczba osób objętych selektywnym zbieraniem odpadów   | osoby                 | stabilniej<br>rozwinięty | 0 | 2014 | 25 238 | SL2014 |
|   | Moc przerobowa zakładu zagospodarowania odpadów   | Mg/rok                | stabilniej<br>rozwinięty | 0 | 2014 |        | SL2014 |
|   | Liczba osób objętych systemem zagospodarowania odpadów  | osoby                 | stabilniej<br>rozwinięty | 0 | 2014 |        | SL2014 |



|  |  |                      |                       |   |      |         |        |
|--|--|----------------------|-----------------------|---|------|---------|--------|
|  | Masa odpadów komunalnych zebranych selektywnie w ciągu roku dzięki realizacji projektu   | tony/rok             | stabilniej rozwinięty | 0 | 2014 |         | SL2014 |
|  | Masa unieszkodliwionych odpadów niebezpiecznych  | Mg                   | stabilniej rozwinięty | 0 | 2014 |         | SL2014 |
| Działanie 6.4<br>Gospodarka wodno-ściekowa   | Liczba dodatkowych osób korzystających z ulepszonych oczyszczania ścieków (CI19)   | RLM                  | stabilniej rozwinięty | 0 | 2014 | 30 518  | SL2014 |
|  | Przewidywana liczba osób korzystających z ulepszonych oczyszczania ścieków   | RLM                  | stabilniej rozwinięty | 0 | 2014 | 65 528  | SL2014 |
|  | Przewidywana liczba osób korzystających z ulepszonych zaopatrzenia w wodę  | osoby                | stabilniej rozwinięty | 0 | 2014 | 291 934 | SL2014 |
|  | Liczba dodatkowych osób korzystających z ulepszonych zaopatrzenia w wodę (CI18)  | osoby                | stabilniej rozwinięty | 0 | 2014 | 111 140 | SL2014 |
|  | Wielkość ładunku ścieków poddanych ulepszonemu oczyszczaniu  | RLM                  | stabilniej rozwinięty | 0 | 2014 |         | SL2014 |
|  | Wydajność dobową wybudowanych ujęć wody  | m <sup>3</sup> /dobę | stabilniej rozwinięty | 0 | 2014 |         | SL2014 |
|  | Powierzchnia terenów objęta działaniem zakupionego sprzętu   | ha                   | stabilniej rozwinięty | 0 | 2014 |         | SL2014 |
| Nazwa osi priorytetowej:   | Oś Priorytetowa 7 Ochrona dziedzictwa kulturowego i naturalnego  |                      |                       |   |      |         |        |
| Działanie 7.1<br>Dziedzictwo kulturowe i naturalne   | Wzrost oczekiwanej liczby odwiedzin w objętych wsparciem miejscach należących do dziedzictwa kulturalnego i naturalnego oraz stanowiących atrakcje turystyczne (CI9) | odwiedziny/rok       | stabilniej rozwinięty | 0 | 2014 | 182 060 | SL2014 |
|  | Liczba osób korzystających z obiektów objętych wsparciem   | osoby/rok            | stabilniej rozwinięty | 0 | 2014 |         | SL2014 |
|  | Liczba osób korzystających z obiektów zasobów kultury objętych wsparciem   | osoby/rok            | stabilniej rozwinięty | 0 | 2014 |         | SL2014 |
| Działanie 7.2<br>Ochrona różnorodności przyrodniczej   | Powierzchnia siedlisk wspartych w celu uzyskania lepszego statusu ochrony (CI23)   | ha                   | stabilniej rozwinięty | 0 | 2014 | 76 691  | SL2014 |
|  | Wzrost oczekiwanej liczby odwiedzin w objętych wsparciem miejscach należących do dziedzictwa kulturalnego i naturalnego oraz stanowiących atrakcje turystyczne (CI9) | odwiedziny/rok       | stabilniej rozwinięty | 0 | 2014 |         | SL2014 |
|  | Łączna powierzchnia zrehabilitowanych gruntów (CI22)   | ha                   | stabilniej rozwinięty | 0 | 2014 |         | SL2014 |
| Działanie 7.3<br>Turystyka przyrodnicza  | Wzrost oczekiwanej liczby odwiedzin w objętych wsparciem miejscach należących do dziedzictwa kulturalnego i naturalnego oraz stanowiących atrakcje turystyczne (CI9) | odwiedziny/rok       | stabilniej rozwinięty | 0 | 2014 |         | SL2014 |
| Działanie 7.4 Ochrona bioróżnorodności dla Zintegrowanych Inwestycji Terytorialnych Lubelskiego Obszaru Funkcjonalnego | Powierzchnia siedlisk wspartych w celu uzyskania lepszego statusu ochrony (CI23)   | ha                   | stabilniej rozwinięty | 0 | 2014 |         | SL2014 |
|  | Wzrost oczekiwanej liczby odwiedzin w objętych wsparciem miejscach należących do dziedzictwa kulturalnego i naturalnego oraz stanowiących atrakcje turystyczne (CI9) | odwiedziny/rok       | stabilniej rozwinięty | 0 | 2014 |         | SL2014 |
|  | Łączna powierzchnia zrehabilitowanych gruntów (CI22)   | ha                   | stabilniej rozwinięty | 0 | 2014 |         | SL2014 |

|                                       |   |           |                    |     |      |     |        |
|---------------------------------------|---|-----------|--------------------|-----|------|-----|--------|
| Nazwa osi priorytetowej:              | Oś Priorytetowa 8 Mobilność regionalna i ekologiczny transport  |           |                    |     |      |     |        |
| Działanie 8.3<br>Transport kolejowy   | Liczba przewozów pasażerskich na przebudowanych lub zmodernizowanych liniach kolejowych   | szt.      | słabiej rozwinięty | 0   | 2014 |     | SL2014 |
|                                       | Liczba osób korzystających z zakupionego taboru pasażerskiego komunikacji pozamiejskiej w ciągu roku  | osoby/rok | słabiej rozwinięty | 0   | 2014 |     | SL2014 |
|                                       | Przewidywana liczba przewozów pasażerskich na planowanych do przebudowy lub modernizacji liniach kolejowych ujętych we wspartej dokumentacji projektowej/przedprojektowej                             | szt.      | słabiej rozwinięty | 0   | 2014 |     | SL2014 |
| Nazwa osi priorytetowej:              | Oś Priorytetowa 9 Rynek pracy   |           |                    |     |      |     |        |
| Działanie 9.1<br>Aktywizacja zawodowa | Liczba osób pracujących, łącznie z prowadzącymi działalność na własny rachunek, po opuszczeniu programu dla: Liczba osób bezrobotnych, w tym długotrwale bezrobotnych, objętych wsparciem w programie | osoba     | Słabiej rozwinięte | 42% | 2012 | 45% | SL2014 |
|                                       | Liczba osób pracujących, łącznie z prowadzącymi działalność na własny rachunek, po opuszczeniu programu dla: Liczba osób długotrwale bezrobotnych objętych wsparciem w programie                      | osoba     | Słabiej rozwinięte | 27% | 2012 | 28% | SL2014 |
|                                       | Liczba osób pracujących, łącznie z prowadzącymi działalność na własny rachunek, po opuszczeniu programu dla: Liczba osób biernych zawodowo objętych wsparciem w programie                             | osoba     | Słabiej rozwinięte | 40% | 2014 | 30% | SL2014 |
|                                       | Liczba osób pracujących, łącznie z prowadzącymi działalność na własny rachunek, po opuszczeniu programu dla: Liczba osób z niepełnosprawnościami objętych wsparciem w programie                       | osoba     | Słabiej rozwinięte | 18% | 2012 | 19% | SL2014 |
|                                       | Liczba osób, które uzyskały kwalifikacje po opuszczeniu programu dla: Liczba osób biernych zawodowo objętych wsparciem w programie  | osoba     | Słabiej rozwinięte | 32% | 2014 | 32% | SL2014 |
|                                       | Liczba osób, które uzyskały kwalifikacje po opuszczeniu programu dla: Liczba osób z niepełnosprawnościami objętych wsparciem w programie  | osoba     | Słabiej rozwinięte | 27% | 2014 | 27% | SL2014 |
|                                       | Liczba osób, które uzyskały kwalifikacje lub nabyły kompetencje po opuszczeniu programu dla: Liczba osób bezrobotnych, w tym długotrwale bezrobotnych, objętych wsparciem w programie                 | osoba     | Słabiej rozwinięte | 32% | 2014 | 32% | SL2014 |
|                                       | Liczba osób, które uzyskały kwalifikacje lub nabyły kompetencje po opuszczeniu programu dla: Liczba osób długotrwale bezrobotnych objętych wsparciem w programie                                      | osoba     | Słabiej rozwinięte | 32% | 2014 | 32% | SL2014 |
|                                       | Liczba osób pracujących w sektorze pozarolniczym po opuszczeniu programu  | osoba     | Słabiej rozwinięte | 8%  | 2014 | 22% | SL2014 |
|                                       | Liczba osób biernych zawodowo, poszukujących pracy po opuszczeniu programu  | osoba     | Słabiej rozwinięte |     |      |     | SL2014 |
|                                       | Liczba osób, które podjęły kształcenie lub szkolenie po opuszczeniu programu  | osoba     | Słabiej rozwinięte |     |      |     | SL2014 |


|   |   |        |                    |        |      |       |        |
|---|---|--------|--------------------|--------|------|-------|--------|
|   | Liczba osób w niekorzystnej sytuacji społecznej poszukujących pracy, uczestniczących w kształceniu lub szkoleniu, zdobywających kwalifikacje, zatrudnionych (łącznie z prowadzącymi działalność na własny rachunek) po opuszczeniu programu | osoba  | Słabiej rozwinięte |        |      |       | SL2014 |
| Działanie 9.2<br>Aktywizacja zawodowa -<br>projekty PUP | Liczba osób pracujących, łącznie z prowadzącymi działalność na własny rachunek, po opuszczeniu programu dla: Liczba osób bezrobotnych, w tym długotrwale bezrobotnych, objętych wsparciem w programie                                       | osoba  | Słabiej rozwinięte | 42%    | 2012 | 45%   | SL2014 |
|   | Liczba osób pracujących, łącznie z prowadzącymi działalność na własny rachunek, po opuszczeniu programu dla: Liczba osób długotrwale bezrobotnych objętych wsparciem w programie  | osoba  | Słabiej rozwinięte | 27%    | 2012 | 28%   | SL2014 |
|   | Liczba osób pracujących, łącznie z prowadzącymi działalność na własny rachunek, po opuszczeniu programu dla: Liczba osób z niepełnosprawnościami objętych wsparciem w programie   | osoba  | Słabiej rozwinięte | 18%    | 2012 | 19%   | SL2014 |
|   | Liczba osób, które uzyskały kwalifikacje po opuszczeniu programu dla: Liczba osób z niepełnosprawnościami objętych wsparciem w programie  | osoba  | Słabiej rozwinięte | 27%    | 2014 | 27%   | SL2014 |
|   | Liczba osób, które uzyskały kwalifikacje lub nabyły kompetencje po opuszczeniu programu dla: Liczba osób bezrobotnych, w tym długotrwale bezrobotnych, objętych wsparciem w programie   | osoba  | Słabiej rozwinięte | 32%    | 2014 | 32%   | SL2014 |
|   | Liczba osób, które uzyskały kwalifikacje lub nabyły kompetencje po opuszczeniu programu dla: Liczba osób długotrwale bezrobotnych objętych wsparciem w programie  | osoba  | Słabiej rozwinięte | 32%    | 2014 | 32%   | SL2014 |
|   | Liczba osób pracujących w sektorze pozarolniczym po opuszczeniu programu  | osoba  | Słabiej rozwinięte | 8%     | 2014 | 22%   | SL2014 |
|   | Liczba utworzonych miejsc pracy w ramach udzielonych z EFS środków na podjęcie działalności gospodarczej  | sztuka | Słabiej rozwinięte | 11 983 | 2014 | 1 054 | SL2014 |
|   | Liczba osób, które podjęły kształcenie lub szkolenie po opuszczeniu programu  | osoba  | Słabiej rozwinięte |        |      |       | SL2014 |
|   | Liczba osób w niekorzystnej sytuacji społecznej poszukujących pracy, uczestniczących w kształceniu lub szkoleniu, zdobywających kwalifikacje, zatrudnionych (łącznie z prowadzącymi działalność na własny rachunek) po opuszczeniu programu | osoba  | Słabiej rozwinięte |        |      |       | SL2014 |
| Działanie 9.3<br>Rozwój przedsiębiorczości              | Liczba utworzonych miejsc pracy w ramach udzielonych z EFS środków na podjęcie działalności gospodarczej  | sztuka | Słabiej rozwinięte | 1784   | 2014 | 9 625 | SL2014 |
|   | Liczba osób biernych zawodowo, poszukujących pracy po opuszczeniu programu  | osoba  | Słabiej rozwinięte |        |      |       | SL2014 |
|   | Liczba osób, które podjęły kształcenie lub szkolenie po opuszczeniu programu  | osoba  | Słabiej rozwinięte |        |      |       | SL2014 |
|   | Liczba osób pracujących, łącznie z prowadzącymi działalność na własny rachunek, po opuszczeniu programu   | osoba  | Słabiej rozwinięte |        |      |       | SL2014 |

|   |   |        |                    |       |      |     |        |
|---|---|--------|--------------------|-------|------|-----|--------|
|   | Liczba osób w niekorzystnej sytuacji społecznej poszukujących pracy, uczestniczących w kształceniu lub szkoleniu, zdobywających kwalifikacje, zatrudnionych (łącznie z prowadzącymi działalność na własny rachunek) po opuszczeniu programu | osoba  | Słabiej rozwinięte |       |      |     | SL2014 |
| Działanie 9.4<br>Godzenie życia zawodowego i prywatnego   | Liczba osób, które powróciły na rynek pracy po przerwie związanej z urodzeniem/wychowaniem dziecka lub utrzymały zatrudnienie, po opuszczeniu programu  | osoba  | Słabiej rozwinięte | 9,48% | 2014 | 80% | SL2014 |
|   | Liczba osób pozostających bez pracy, które znalazły pracę lub poszukują pracy po opuszczeniu programu   | osoba  | Słabiej rozwinięte | 9,48% | 2014 | 80% | SL2014 |
|   | Liczba osób biernych zawodowo, poszukujących pracy po opuszczeniu programu  | osoba  | Słabiej rozwinięte |       |      |     | SL2014 |
|   | Liczba osób, które podjęły kształcenie lub szkolenie po opuszczeniu programu  | osoba  | Słabiej rozwinięte |       |      |     | SL2014 |
|   | Liczba osób, które uzyskały kwalifikacje po opuszczeniu programu  | osoba  | Słabiej rozwinięte |       |      |     | SL2014 |
|   | Liczba osób pracujących, łącznie z prowadzącymi działalność na własny rachunek, po opuszczeniu programu   | osoba  | Słabiej rozwinięte |       |      |     | SL2014 |
|   | Liczba osób w niekorzystnej sytuacji społecznej poszukujących pracy, uczestniczących w kształceniu lub szkoleniu, zdobywających kwalifikacje, zatrudnionych (łącznie z prowadzącymi działalność na własny rachunek) po opuszczeniu programu | osoba  | Słabiej rozwinięte |       |      |     | SL2014 |
| Działanie 9.5<br>Aktywizacja zawodowa w ramach Zintegrowanych Inwestycji Terytorialnych Lubelskiego Obszaru Funkcjonalnego      | Realizacja Działania nie będzie kontynuowana  |        |                    |       |      |     |        |
| Działanie 9.6<br>Rozwój przedsiębiorczości w ramach Zintegrowanych Inwestycji Terytorialnych Lubelskiego Obszaru Funkcjonalnego | Liczba utworzonych miejsc pracy w ramach udzielonych z EFS środków na podjęcie działalności gospodarczej  | sztuka | Słabiej rozwinięte | 1 784 | 2014 | 243 | SL2014 |
|   | Liczba osób biernych zawodowo, poszukujących pracy po opuszczeniu programu  | osoba  | Słabiej rozwinięte |       |      |     | SL2014 |
|   | Liczba osób, które podjęły kształcenie lub szkolenie po opuszczeniu programu  | osoba  | Słabiej rozwinięte |       |      |     | SL2014 |


|  |   |        |                    |       |      |     |        |
|--|---|--------|--------------------|-------|------|-----|--------|
|  | Liczba osób pracujących, łącznie z prowadzącymi działalność na własny rachunek, po opuszczeniu programu   | osoba  | Słabiej rozwinięte |       |      |     | SL2014 |
|  | Liczba osób w niekorzystnej sytuacji społecznej poszukujących pracy, uczestniczących w kształceniu lub szkoleniu, zdobywających kwalifikacje, zatrudnionych (łącznie z prowadzącymi działalność na własny rachunek) po opuszczeniu programu | osoba  | Słabiej rozwinięte |       |      |     | SL2014 |
| Działanie 9.7<br>Godzenie życia zawodowego i prywatnego w ramach Zintegrowanych Inwestycji Terytorialnych Lubelskiego Obszaru Funkcjonalnego | Liczba osób, które powróciły na rynek pracy po przerwie związanej z urodzeniem/wychowaniem dziecka lub utrzymały zatrudnienie, po opuszczeniu programu  | osoba  | Słabiej rozwinięte | 9,48% | 2014 | 80% | SL2014 |
|  | Liczba osób pozostających bez pracy, które znalazły pracę lub poszukują pracy po opuszczeniu programu   | osoba  | Słabiej rozwinięte | 9,48% | 2014 | 80% | SL2014 |
|  | Liczba osób biernych zawodowo, poszukujących pracy po opuszczeniu programu  | osoba  | Słabiej rozwinięte |       |      |     | SL2014 |
|  | Liczba osób, które podjęły kształcenie lub szkolenie po opuszczeniu programu  | osoba  | Słabiej rozwinięte |       |      |     | SL2014 |
|  | Liczba osób, które uzyskały kwalifikacje po opuszczeniu programu  | osoba  | Słabiej rozwinięte |       |      |     | SL2014 |
|  | Liczba osób pracujących, łącznie z prowadzącymi działalność na własny rachunek, po opuszczeniu programu   | osoba  | Słabiej rozwinięte |       |      |     | SL2014 |
|  | Liczba osób w niekorzystnej sytuacji społecznej poszukujących pracy, uczestniczących w kształceniu lub szkoleniu, zdobywających kwalifikacje, zatrudnionych (łącznie z prowadzącymi działalność na własny rachunek) po opuszczeniu programu | osoba  | Słabiej rozwinięte |       |      |     | SL2014 |
| Nazwa osi priorytetowej:   | Oś Priorytetowa 10 Adaptacyjność przedsiębiorstw i pracowników do zmian   |        |                    |       |      |     |        |
| Działanie 10.1<br>Usługi rozwojowe dla MMŚP  | Liczba osób, które uzyskały kwalifikacje lub nabyły kompetencje po opuszczeniu programu   | osoba  | Słabiej rozwinięte | 86%   | 2012 | 90% | SL2014 |
|  | Liczba mikro-, małych i średnich przedsiębiorstw, które zrealizowały swój cel rozwojowy dzięki udziałowi w programie  | sztuka | Słabiej rozwinięte | 72%   | 2013 | 85% | SL2014 |
|  | Liczba osób, które podjęły kształcenie lub szkolenie po opuszczeniu programu  | osoba  | Słabiej rozwinięte |       |      |     | SL2014 |
|  | Liczba osób, które uzyskały kwalifikacje po opuszczeniu programu  | osoba  | Słabiej rozwinięte |       |      |     | SL2014 |

|  |   |        |                    |       |      |     |        |
|--|---|--------|--------------------|-------|------|-----|--------|
|  | Liczba osób pracujących, łącznie z prowadzącymi działalność na własny rachunek, po opuszczeniu programu   | osoba  | Słabiej rozwinięte |       |      |     | SL2014 |
|  | Liczba osób w niekorzystnej sytuacji społecznej poszukujących pracy, uczestniczących w kształceniu lub szkoleniu, zdobywających kwalifikacje, zatrudnionych (łącznie z prowadzącymi działalność na własny rachunek) po opuszczeniu programu | osoba  | Słabiej rozwinięte |       |      |     | SL2014 |
| Działanie 10.2<br>Programy typu outplacement   | Liczba osób, które po opuszczeniu programu podjęły pracę lub kontynuowały zatrudnienie  | osoba  | Słabiej rozwinięte | 38%   | 2013 | 55% | SL2014 |
|  | Liczba utworzonych miejsc pracy w ramach udzielonych z EFS środków na podjęcie działalności gospodarczej. <sup>1</sup>  | sztuka | Słabiej rozwinięte |       |      |     | SL2014 |
|  | Liczba osób biernych zawodowo, poszukujących pracy po opuszczeniu programu  | osoba  | Słabiej rozwinięte |       |      |     | SL2014 |
|  | Liczba osób, które podjęły kształcenie lub szkolenie po opuszczeniu programu  | osoba  | Słabiej rozwinięte |       |      |     | SL2014 |
|  | Liczba osób, które uzyskały kwalifikacje po opuszczeniu programu  | osoba  | Słabiej rozwinięte |       |      |     | SL2014 |
|  | Liczba osób pracujących, łącznie z prowadzącymi działalność na własny rachunek, po opuszczeniu programu   | osoba  | Słabiej rozwinięte |       |      |     | SL2014 |
|  | Liczba osób w niekorzystnej sytuacji społecznej poszukujących pracy, uczestniczących w kształceniu lub szkoleniu, zdobywających kwalifikacje, zatrudnionych (łącznie z prowadzącymi działalność na własny rachunek) po opuszczeniu programu | osoba  | Słabiej rozwinięte |       |      |     | SL2014 |
| Działanie 10.3<br>Programy polityki zdrowotnej | Liczba osób, które dzięki interwencji EFS zgłosiły się na badanie profilaktyczne  | osoba  | Słabiej rozwinięte | 32,8% | 2013 | 75% | SL2014 |
|  | Liczba osób, które po opuszczeniu programu podjęły pracę lub kontynuowały zatrudnienie  | osoba  | Słabiej rozwinięte | 90%   | 2014 | 95% | SL2014 |
|  | Liczba osób biernych zawodowo, poszukujących pracy po opuszczeniu programu  | osoba  | Słabiej rozwinięte |       |      |     | SL2014 |
|  | Liczba osób, które podjęły kształcenie lub szkolenie po opuszczeniu programu  | osoba  | Słabiej rozwinięte |       |      |     | SL2014 |
|  | Liczba osób, które uzyskały kwalifikacje po opuszczeniu programu  | osoba  | Słabiej rozwinięte |       |      |     | SL2014 |

<sup>1</sup>Dotyczy instrumentów finansowych



|   |   |       |                    |     |      |     |        |
|---|---|-------|--------------------|-----|------|-----|--------|
|   | Liczba osób w niekorzystnej sytuacji społecznej poszukujących pracy, uczestniczących w kształceniu lub szkoleniu, zdobywających kwalifikacje, zatrudnionych (łącznie z prowadzącymi działalność na własny rachunek) po opuszczeniu programu | osoba | Słabiej rozwinięte |     |      |     | SL2014 |
| Działanie 10.4<br>Programy typu outplacement w ramach Zintegrowanych Inwestycji Terytorialnych Lubelskiego Obszaru Funkcjonalnego | Liczba osób, które po opuszczeniu programu podjęły pracę lub kontynuowały zatrudnienie.   | osoba | Słabiej rozwinięte | 38% | 2013 | 55% | SL2014 |
|   | Liczba osób biernych zawodowo, poszukujących pracy po opuszczeniu programu  | osoba | Słabiej rozwinięte |     |      |     | SL2014 |
|   | Liczba osób, które podjęły kształcenie lub szkolenie po opuszczeniu programu  | osoba | Słabiej rozwinięte |     |      |     | SL2014 |
|   | Liczba osób, które uzyskały kwalifikacje po opuszczeniu programu  | osoba | Słabiej rozwinięte |     |      |     | SL2014 |
|   | Liczba osób pracujących, łącznie z prowadzącymi działalność na własny rachunek, po opuszczeniu programu   | osoba | Słabiej rozwinięte |     |      |     | SL2014 |
|   | Liczba osób w niekorzystnej sytuacji społecznej poszukujących pracy, uczestniczących w kształceniu lub szkoleniu, zdobywających kwalifikacje, zatrudnionych (łącznie z prowadzącymi działalność na własny rachunek) po opuszczeniu programu | osoba | Słabiej rozwinięte |     |      |     | SL2014 |
| Nazwa osi priorytetowej:  | Oś Priorytetowa 11 Włączenie społeczne  |       |                    |     |      |     |        |
| Działanie 11.1<br>Aktywne włączenie   | Liczba osób zagrożonych ubóstwem lub wykluczeniem społecznym, które uzyskały kwalifikacje lub nabyły kompetencje po opuszczeniu programu  | osoba | Słabiej rozwinięte | 32% | 2014 | 32% | SL2014 |
|   | Liczba osób zagrożonych ubóstwem lub wykluczeniem społecznym poszukujących pracy po opuszczeniu programu  | osoba | Słabiej rozwinięte | 45% | 2014 | 30% | SL2014 |
|   | Liczba osób zagrożonych ubóstwem lub wykluczeniem społecznym pracujących po opuszczeniu programu (łącznie z pracującymi na własny rachunek)   | osoba | Słabiej rozwinięte | 25% | 2014 | 16% | SL2014 |
|   | Liczba osób biernych zawodowo, poszukujących pracy po opuszczeniu programu  | osoba | Słabiej rozwinięte |     |      |     | SL2014 |
|   | Liczba osób, które podjęły kształcenie lub szkolenie po opuszczeniu programu  | osoba | Słabiej rozwinięte |     |      |     | SL2014 |



|  |  |        |                    |     |      |       |        |
|--|--|--------|--------------------|-----|------|-------|--------|
|  | Liczba osób, które uzyskały kwalifikacje po opuszczeniu programu   | osoba  | Słabiej rozwinięte |     |      |       | SL2014 |
|  | Liczba osób pracujących, łącznie z prowadzącymi działalność na własny rachunek, po opuszczeniu programu  | osoba  | Słabiej rozwinięte |     |      |       | SL2014 |
|  | Liczba osób w niekorzystnej sytuacji społecznej poszukujących pracy, uczestniczących w kształceniu lub szkoleniu, zdobywających kwalifikacje, zatrudnionych (łącznie z prowadzącymi działalność na własny rachunek) po opuszczeniu programu            | osoba  | Słabiej rozwinięte |     |      |       | SL2014 |
| Działanie 11.2<br>Usługi społeczne i zdrowotne | Liczba wspartych w programie miejsc świadczenia usług społecznych, istniejących po zakończeniu projektu  | sztuka | Słabiej rozwinięte | 752 | 2015 | 8 700 | SL2014 |
|  | Liczba wspartych w programie miejsc świadczenia usług zdrowotnych, istniejących po zakończeniu projektu  | sztuka | Słabiej rozwinięte | 0   | -    | 663   | SL2014 |
|  | Liczba osób zagrożonych ubóstwem lub wykluczeniem społecznym poszukujących pracy, uczestniczących w kształceniu lub szkoleniu, zdobywających kwalifikacje, pracujących (łącznie z prowadzącymi działalność na własny rachunek) po opuszczeniu programu | osoba  | Słabiej rozwinięte | 2%  | 2014 | 2%    | SL2014 |
|  | Liczba osób, u których po opuszczeniu programu zostały zdiagnozowane i/lub ograniczone problemy zdrowotne  | osoba  | Słabiej rozwinięte | -   | -    | 90%   | SL2014 |
|  | Liczba osób zagrożonych ubóstwem lub wykluczeniem społecznym, które opuściły opiekę instytucjonalną na rzecz usług społecznych świadczonych w społeczności lokalnej w programie  | osoba  | Słabiej rozwinięte |     |      |       | SL2014 |
|  | Liczba utworzonych w programie miejsc świadczenia usług asystenckich i opiekuńczych istniejących po zakończeniu projektu   | sztuka | Słabiej rozwinięte |     |      |       | SL2014 |
|  | Liczba utworzonych w programie miejsc świadczenia usług w mieszkaniach wspomaganych i chronionych istniejących po zakończeniu projektu   | sztuka | Słabiej rozwinięte |     |      |       | SL2014 |
|  | Liczba utworzonych w programie miejsc świadczenia usług wspierania rodziny i pieczy zastępczej istniejących po zakończeniu projektu  | sztuka | Słabiej rozwinięte |     |      |       | SL2014 |
|  | Liczba zdeinstytucjonalizowanych miejsc opieki nad osobami zależnymi, które zostały utworzone w ramach programu  | osoba  | Słabiej rozwinięte |     |      |       | SL2014 |
|  | Odsetek osób korzystających z usług dziennego domu opieki medycznej pozytywnie oceniających funkcjonowanie domu opieki medycznej ( na podstawie badania satysfakcji pacjentów lub członków ich rodzin)   | osoba  | Słabiej rozwinięte |     |      |       | SL2014 |
|  | Liczba osób biernych zawodowo, poszukujących pracy po opuszczeniu programu   | osoba  | Słabiej rozwinięte |     |      |       | SL2014 |
|  | Liczba osób, które podjęły kształcenie lub szkolenie po opuszczeniu programu   | osoba  | Słabiej rozwinięte |     |      |       | SL2014 |



|                                      |   |        |                    |     |      |      |        |
|--------------------------------------|---|--------|--------------------|-----|------|------|--------|
|                                      | Liczba osób, które uzyskały kwalifikacje po opuszczeniu programu  | osoba  | Słabiej rozwinięte |     |      |      | SL2014 |
|                                      | Liczba osób pracujących, łącznie z prowadzącymi działalność na własny rachunek, po opuszczeniu programu   | osoba  | Słabiej rozwinięte |     |      |      | SL2014 |
|                                      | Liczba osób w niekorzystnej sytuacji społecznej poszukujących pracy, uczestniczących w kształceniu lub szkoleniu, zdobywających kwalifikacje, zatrudnionych (łącznie z prowadzącymi działalność na własny rachunek) po opuszczeniu programu | osoba  | Słabiej rozwinięte |     |      |      | SL2014 |
|                                      | Liczba wspartych podmiotów leczniczych, funkcjonujących po zakończeniu projektu   | sztuka | Słabiej rozwinięte | -   | -    | 90%  | SL2014 |
|                                      | Liczba wspartych podmiotów, funkcjonujących po zakończeniu projektu   | sztuka | Słabiej rozwinięte |     |      |      | SL2014 |
| Działanie 11.3<br>Ekonomia społeczna | Liczba osób zagrożonych ubóstwem lub wykluczeniem społecznym pracujących po opuszczeniu programu (łącznie z pracującymi na własny rachunek)   | osoba  | Słabiej rozwinięte | 20% | 2012 | 40%  | SL2014 |
|                                      | Liczba miejsc pracy utworzonych w przedsiębiorstwach społecznych  | sztuka | Słabiej rozwinięte | 100 | 2014 | 891  | SL2014 |
|                                      | Liczba działających regionalnych sieci współpracy OWES po zakończeniu realizacji projektu <sup>2</sup>  | sztuka | Słabiej rozwinięte | -   | -    | 100% | SL2014 |
|                                      | Liczba działających regionalnych sieci podmiotów ekonomii społecznej po zakończeniu realizacji projektu <sup>3</sup>  | sztuka | Słabiej rozwinięte | -   | -    | 100% | SL2014 |
|                                      | Liczba działających regionalnych sieci kooperacji podmiotów ekonomii społecznej o charakterze reintegracyjnym po zakończeniu realizacji projektu <sup>4</sup>   | sztuka | Słabiej rozwinięte | -   | -    | 100% | SL2014 |
|                                      | Liczba podmiotów, w tym podmiotów ekonomii społecznej, które kontynuują współpracę na poziomie regionalnym po zakończeniu realizacji projektu <sup>5</sup>  | sztuka | Słabiej rozwinięte | -   | -    | 75%  | SL2014 |
|                                      | Liczba podmiotów, w tym podmiotów ekonomii społecznej, które kontynuują przedsięwzięcia służące zwiększeniu widoczności podmiotów ekonomii społecznej na poziomie regionalnym po zakończeniu realizacji projektu <sup>6</sup>               | sztuka | Słabiej rozwinięte | -   | -    | 100% | SL2014 |
|                                      | Liczba wdrożonych lokalnych planów rozwoju ekonomii społecznej po zakończeniu realizacji projektu <sup>7</sup>  | sztuka | Słabiej rozwinięte | -   | -    | 80%  | SL2014 |
|                                      | Liczba funkcjonujących regionalnych komitetów do spraw ekonomii społecznej po zakończeniu realizacji projektu <sup>8</sup>  | sztuka | Słabiej rozwinięte | -   | -    | 100% | SL2014 |

<sup>2</sup>Dotyczy trybu pozakonkursowego, typ projektu *Koordinacja obszaru ekonomii społecznej w regionie*

<sup>3</sup>J.w.

<sup>4</sup>J.w.

<sup>5</sup>J.w.

<sup>6</sup>J.w.

<sup>7</sup>J.w.

<sup>8</sup>J.w.


|   |   |        |                    |     |      |      |        |
|---|---|--------|--------------------|-----|------|------|--------|
|   | Liczba wdrożonych regionalnych wieloletnich planów rozwoju ekonomii społecznej po zakończeniu realizacji projektu <sup>9</sup>  | sztuka | Słabiej rozwinięte | -   | -    | 100% | SL2014 |
|   | Liczba osób biernych zawodowo, poszukujących pracy po opuszczeniu programu  | osoba  | Słabiej rozwinięte |     |      |      | SL2014 |
|   | Liczba osób, które podjęły kształcenie lub szkolenie po opuszczeniu programu  | osoba  | Słabiej rozwinięte |     |      |      | SL2014 |
|   | Liczba osób, które uzyskały kwalifikacje po opuszczeniu programu  | osoba  | Słabiej rozwinięte |     |      |      | SL2014 |
|   | Liczba osób pracujących, łącznie z prowadzącymi działalność na własny rachunek, po opuszczeniu programu   | osoba  | Słabiej rozwinięte |     |      |      | SL2014 |
|   | Liczba osób w niekorzystnej sytuacji społecznej poszukujących pracy, uczestniczących w kształceniu lub szkoleniu, zdobywających kwalifikacje, zatrudnionych (łącznie z prowadzącymi działalność na własny rachunek) po opuszczeniu programu             | osoba  | Słabiej rozwinięte |     |      |      | SL2014 |
| Działanie 11.4<br>Aktywne włączenie w ramach Zintegrowanych Inwestycji Terytorialnych Lubelskiego Obszaru Funkcjonalnego            | Liczba osób zagrożonych ubóstwem lub wykluczeniem społecznym, które uzyskały kwalifikacje lub nabyły kompetencje po opuszczeniu programu.   | osoba  | Słabiej rozwinięte | 32% | 2014 | 32%  | SL2014 |
|   | Liczba osób zagrożonych ubóstwem lub wykluczeniem społecznym poszukujących pracy po opuszczeniu programu.   | osoba  | Słabiej rozwinięte | 45% | 2014 | 30%  | SL2014 |
|   | Liczba osób zagrożonych ubóstwem lub wykluczeniem społecznym pracujących po opuszczeniu programu (łącznie z pracującymi na własny rachunek).  | osoba  | Słabiej rozwinięte | 25% | 2014 | 16%  | SL2014 |
|   | Liczba osób biernych zawodowo, poszukujących pracy po opuszczeniu programu  | osoba  | Słabiej rozwinięte |     |      |      | SL2014 |
|   | Liczba osób, które podjęły kształcenie lub szkolenie po opuszczeniu programu  | osoba  | Słabiej rozwinięte |     |      |      | SL2014 |
|   | Liczba osób, które uzyskały kwalifikacje po opuszczeniu programu  | osoba  | Słabiej rozwinięte |     |      |      | SL2014 |
|   | Liczba osób pracujących, łącznie z prowadzącymi działalność na własny rachunek, po opuszczeniu programu   | osoba  | Słabiej rozwinięte |     |      |      | SL2014 |
|   | Liczba osób w niekorzystnej sytuacji społecznej poszukujących pracy, uczestniczących w kształceniu lub szkoleniu, zdobywających kwalifikacje, zatrudnionych (łącznie z prowadzącymi działalność na własny rachunek) po opuszczeniu programu             | osoba  | Słabiej rozwinięte |     |      |      | SL2014 |
| Działanie 11.5<br>Usługi społeczne i zdrowotne w ramach Zintegrowanych Inwestycji Terytorialnych Lubelskiego Obszaru Funkcjonalnego | Liczba wspartych w programie miejsc świadczenia usług społecznych, istniejących po zakończeniu projektu.  | sztuka | Słabiej rozwinięte |     |      | -    | SL2014 |
|   | Liczba osób zagrożonych ubóstwem lub wykluczeniem społecznym poszukujących pracy, uczestniczących w kształceniu lub szkoleniu, zdobywających kwalifikacje, pracujących (łącznie z prowadzącymi działalność na własny rachunek) po opuszczeniu programu. | osoba  | Słabiej rozwinięte |     |      | -    | SL2014 |

<sup>9</sup> J.w.

|   |   |        |                    |   |   |   |        |
|---|---|--------|--------------------|---|---|---|--------|
|   | Liczba osób zagrożonych ubóstwem lub wykluczeniem społecznym, które opuściły opiekę instytucjonalną na rzecz usług społecznych świadczonych w społeczności lokalnej w programie   | osoba  | Słabiej rozwinięte |   |   |   | SL2014 |
|   | Liczba utworzonych w programie miejsc świadczenia usług asystenckich i opiekuńczych istniejących po zakończeniu projektu  | sztuka | Słabiej rozwinięte |   |   |   | SL2014 |
|   | Liczba utworzonych w programie miejsc świadczenia usług w mieszkaniach wspomaganych i chronionych istniejących po zakończeniu projektu  | sztuka | Słabiej rozwinięte |   |   |   | SL2014 |
|   | Liczba utworzonych w programie miejsc świadczenia usług wspierania rodziny i pieczy zastępczej istniejących po zakończeniu projektu   | sztuka | Słabiej rozwinięte | - | - | - | SL2014 |
|   | Liczba osób biernych zawodowo, poszukujących pracy po opuszczeniu programu  | osoba  | Słabiej rozwinięte |   |   |   | SL2014 |
|   | Liczba osób, które podjęły kształcenie lub szkolenie po opuszczeniu programu  | osoba  | Słabiej rozwinięte |   |   |   | SL2014 |
|   | Liczba osób, które uzyskały kwalifikacje po opuszczeniu programu  | osoba  | Słabiej rozwinięte |   |   |   | SL2014 |
|   | Liczba osób pracujących, łącznie z prowadzącymi działalność na własny rachunek, po opuszczeniu programu   | osoba  | Słabiej rozwinięte |   |   |   | SL2014 |
|   | Liczba osób w niekorzystnej sytuacji społecznej poszukujących pracy, uczestniczących w kształceniu lub szkoleniu, zdobywających kwalifikacje, zatrudnionych (łącznie z prowadzącymi działalność na własny rachunek) po opuszczeniu programu | osoba  | Słabiej rozwinięte |   |   |   | SL2014 |
| Działanie 11.6<br>Ekonomia społeczna w ramach Zintegrowanych Inwestycji Terytorialnych Lubelskiego Obszaru Funkcjonalnego | Liczba osób zagrożonych ubóstwem lub wykluczeniem społecznym pracujących po opuszczeniu programu (łącznie z pracującymi na własny rachunek)   | osoba  | Słabiej rozwinięte |   |   | 0 | SL2014 |
|   | Liczba miejsc pracy utworzonych w przedsiębiorstwach społecznych  | sztuka | Słabiej rozwinięte |   |   |   | SL2014 |
|   | Liczba osób biernych zawodowo, poszukujących pracy po opuszczeniu programu  | osoba  | Słabiej rozwinięte |   |   |   | SL2014 |
|   | Liczba osób, które podjęły kształcenie lub szkolenie po opuszczeniu programu  | osoba  | Słabiej rozwinięte |   |   |   | SL2014 |
|   | Liczba osób, które uzyskały kwalifikacje po opuszczeniu programu  | osoba  | Słabiej rozwinięte |   |   |   | SL2014 |
|   | Liczba osób pracujących, łącznie z prowadzącymi działalność na własny rachunek, po opuszczeniu programu   | osoba  | Słabiej rozwinięte |   |   |   | SL2014 |
|   | Liczba osób w niekorzystnej sytuacji społecznej poszukujących pracy, uczestniczących w kształceniu lub szkoleniu, zdobywających kwalifikacje, zatrudnionych (łącznie z prowadzącymi działalność na własny rachunek) po opuszczeniu programu | osoba  | Słabiej rozwinięte |   |   |   | SL2014 |
| Nazwa osi priorytetowej:  | Oś Priorytetowa 12 Edukacja, kwalifikacje i kompetencje   |        |                    |   |   |   |        |

|  |   |        |                    |     |      |     |        |
|--|---|--------|--------------------|-----|------|-----|--------|
| Działanie 12.2<br>Kształcenie ogólne                                     | Liczba uczniów, którzy nabyli kompetencje kluczowe lub umiejętności uniwersalne po opuszczeniu programu   | osoba  | Słabiej rozwinięte | 80% | 2013 | 85% | SL2014 |
|  | Liczba nauczycieli, którzy uzyskali kwalifikacje lub nabyli kompetencje po opuszczeniu programu   | osoba  | Słabiej rozwinięte | 86% | 2014 | 90% | SL2014 |
|  | Liczba szkół i placówek systemu oświaty wykorzystujących sprzęt TIK do prowadzenia zajęć edukacyjnych   | sztuka | Słabiej rozwinięte | 91% | 2013 | 97% | SL2014 |
|  | Liczba szkół, w których pracownie przedmiotowe wykorzystują doposażenie do prowadzenia zajęć edukacyjnych   | sztuka | Słabiej rozwinięte | 91% | 2013 | 97% | SL2014 |
|  | Liczba uczniów, którzy zrealizowali swoje cele rozwojowe po opuszczeniu programu <sup>10</sup>  | osoba  | Słabiej rozwinięte | -   | -    | 95% | SL2014 |
|  | Liczba osób biernych zawodowo, poszukujących pracy po opuszczeniu programu  | osoba  | Słabiej rozwinięte |     |      |     | SL2014 |
|  | Liczba osób, które podjęły kształcenie lub szkolenie po opuszczeniu programu  | osoba  | Słabiej rozwinięte |     |      |     | SL2014 |
|  | Liczba osób, które uzyskały kwalifikacje po opuszczeniu programu  | osoba  | Słabiej rozwinięte |     |      |     | SL2014 |
|  | Liczba osób w niekorzystnej sytuacji społecznej poszukujących pracy, uczestniczących w kształceniu lub szkoleniu, zdobywających kwalifikacje, zatrudnionych (łącznie z prowadzącymi działalność na własny rachunek) po opuszczeniu programu     | osoba  | Słabiej rozwinięte |     |      |     | SL2014 |
|  | Liczba nauczycieli szkół podstawowych i ponadpodstawowych, doradców metodycznych i konsultantów, pracowników publicznych poradni psychologiczno-pedagogicznych oraz bibliotek pedagogicznych, którzy nabyli kompetencje po opuszczeniu projektu | osoba  | Słabiej rozwinięte |     |      | 70% | SL2014 |
| Działanie 12.3<br>Kształcenie ustawiczne w zakresie ICT i języków obcych | Liczba osób o niskich kwalifikacjach, które uzyskały kwalifikacje lub nabyły kompetencje po opuszczeniu programu  | osoba  | Słabiej rozwinięte | 89% | 2012 | 90% | SL2014 |
|  | Liczba osób w wieku 50 lat i więcej, które uzyskały kwalifikacje lub nabyły kompetencje po opuszczeniu programu   | osoba  | Słabiej rozwinięte | 89% | 2012 | 90% | SL2014 |
|  | Liczba osób w wieku 25 lat i więcej, które uzyskały kwalifikacje lub nabyły kompetencje po opuszczeniu programu   | osoba  | Słabiej rozwinięte | 89% | 2012 | 90% | SL2014 |
|  | Liczba osób biernych zawodowo, poszukujących pracy po opuszczeniu programu  | osoba  | Słabiej rozwinięte |     |      |     | SL2014 |
|  | Liczba osób, które podjęły kształcenie lub szkolenie po opuszczeniu programu  | osoba  | Słabiej rozwinięte |     |      |     | SL2014 |
|  | Liczba osób, które uzyskały kwalifikacje po opuszczeniu programu  | osoba  | Słabiej rozwinięte |     |      |     | SL2014 |
|  | Liczba osób pracujących, łącznie z prowadzącymi działalność na własny rachunek, po opuszczeniu programu   | osoba  | Słabiej rozwinięte |     |      |     | SL2014 |

<sup>10</sup>Dotyczy trybu pozakonkursowego, typ projektu *Programy pomocy stypendialnej dla uczniów zdolnych*



|   |   |        |                    |     |      |     |        |
|---|---|--------|--------------------|-----|------|-----|--------|
|   | Liczba osób w niekorzystnej sytuacji społecznej poszukujących pracy, uczestniczących w kształceniu lub szkoleniu, zdobywających kwalifikacje, zatrudnionych (łącznie z prowadzącymi działalność na własny rachunek) po opuszczeniu programu | osoba  | Słabiej rozwinięte |     |      |     | SL2014 |
|   | Liczba migrantów, osób obcego pochodzenia, mniejszości (w tym społeczności zmarginalizowane takie jak Romowie), które uzyskały umiejętności lub kompetencje po opuszczeniu programu   | osoba  | Słabiej rozwinięte | 0   | 2022 | 50% | SL2014 |
| Działanie 12.4<br>Kształcenie zawodowe  | Liczba nauczycieli kształcenia zawodowego oraz instruktorów praktycznej nauki zawodu, którzy uzyskali kwalifikacje lub nabyli kompetencje po opuszczeniu programu   | osoba  | Słabiej rozwinięte | 86% | 2012 | 90% | SL2014 |
|   | Liczba szkół i placówek kształcenia zawodowego wykorzystujących doposażenie zakupione dzięki EFS  | sztuka | Słabiej rozwinięte | 98% | 2014 | 95% | SL2014 |
|   | Liczba uczniów, którzy nabyli kompetencje kluczowe lub umiejętności uniwersalne po opuszczeniu programu   | osoba  | Słabiej rozwinięte | 80% | 2013 | 85% | SL2014 |
|   | Liczba osób, które uzyskały kwalifikacje w ramach pozaszkolnych form kształcenia  | osoba  | Słabiej rozwinięte | 36% | 2012 | 75% | SL2014 |
|   | Liczba uczniów, którzy zrealizowali swoje cele rozwojowe po opuszczeniu programu <sup>11</sup>  | osoba  | Słabiej rozwinięte | -   | -    | 95% | SL2014 |
|   | Liczba osób biernych zawodowo, poszukujących pracy po opuszczeniu programu  | osoba  | Słabiej rozwinięte |     |      |     | SL2014 |
|   | Liczba osób, które podjęły kształcenie lub szkolenie po opuszczeniu programu  | osoba  | Słabiej rozwinięte |     |      |     | SL2014 |
|   | Liczba osób, które uzyskały kwalifikacje po opuszczeniu programu  | osoba  | Słabiej rozwinięte |     |      |     | SL2014 |
|   | Liczba osób pracujących, łącznie z prowadzącymi działalność na własny rachunek, po opuszczeniu programu   | osoba  | Słabiej rozwinięte |     |      |     | SL2014 |
|   | Liczba osób w niekorzystnej sytuacji społecznej poszukujących pracy, uczestniczących w kształceniu lub szkoleniu, zdobywających kwalifikacje, zatrudnionych (łącznie z prowadzącymi działalność na własny rachunek) po opuszczeniu programu | osoba  | Słabiej rozwinięte |     |      |     | SL2014 |
| Działanie 12.6<br>Kształcenie ogólne w ramach Zintegrowanych Inwestycji Terytorialnych Lubelskiego Obszaru Funkcjonalnego | Liczba uczniów, którzy nabyli kompetencje kluczowe lub umiejętności uniwersalne po opuszczeniu programu.  | osoba  | słabiej rozwinięty | 80% | 2013 | 85% | SL2014 |
|   | Liczba nauczycieli, którzy uzyskali kwalifikacje lub nabyli kompetencje po opuszczeniu programu.  | osoba  | słabiej rozwinięty | 86% | 2014 | 90% | SL2014 |
|   | Liczba szkół i placówek systemu oświaty wykorzystujących sprzęt TIK do prowadzenia zajęć edukacyjnych.  | sztuka | słabiej rozwinięty | 91% | 2013 | 97% | SL2014 |
|   | Liczba szkół, w których pracownie przedmiotowe wykorzystują doposażenie do prowadzenia zajęć edukacyjnych.  | sztuka | słabiej rozwinięty | 91% | 2013 | 97% | SL2014 |

<sup>11</sup>Dotyczy trybu pozakonkursowego, typ projektu *Projekty w zakresie programów pomocy stypendialnej dla uczniów szczególnie uzdolnionych w zakresie przedmiotów zawodowych*

|   |   |           |                    |   |      |         |        |
|---|---|-----------|--------------------|---|------|---------|--------|
|   | Liczba osób biernych zawodowo, poszukujących pracy po opuszczeniu programu  | osoba     | Słabiej rozwinięte |   |      |         | SL2014 |
|   | Liczba osób, które podjęły kształcenie lub szkolenie po opuszczeniu programu  | osoba     | Słabiej rozwinięte |   |      |         | SL2014 |
|   | Liczba osób, które uzyskały kwalifikacje po opuszczeniu programu  | osoba     | Słabiej rozwinięte |   |      |         | SL2014 |
|   | Liczba osób w niekorzystnej sytuacji społecznej poszukujących pracy, uczestniczących w kształceniu lub szkoleniu, zdobywających kwalifikacje, zatrudnionych (łącznie z prowadzącymi działalność na własny rachunek) po opuszczeniu programu | osoba     | Słabiej rozwinięte |   |      |         | SL2014 |
| Działanie 12.7Kształcenie ustawiczne w zakresie ICT i języków obcych w ramach Zintegrowanych Inwestycji Terytorialnych Lubelskiego Obszaru Funkcjonalnego | Realizacja Działania nie będzie kontynuowana  |           |                    |   |      |         |        |
| Nazwa osi priorytetowej:  | Oś Priorytetowa 13 Infrastruktura społeczna   |           |                    |   |      |         |        |
| Działanie 13.1<br>Infrastruktura ochrony zdrowia  | Ludność objęta ulepszonymi usługami zdrowotnymi (CI36)  | osoby     | słabiej rozwinięty | 0 | 2014 | 2034080 | SL2014 |
|   | Liczba leczonych w podmiotach leczniczych objętych wsparciem  | osoby/rok | słabiej rozwinięty | 0 | 2014 |         | SL2014 |
| Działanie 13.2<br>Infrastruktura usług społecznych  | Rzeczywista liczba użytkowników infrastruktury w zakresie opieki nad dziećmi lub infrastruktury edukacyjnej   | osoby/rok | słabiej rozwinięty | 0 | 2014 |         | SL2014 |
|   | Rzeczywista liczba użytkowników usług aktywizacji społeczno-zawodowej świadczonych we wspartych obiektach   | osoby/rok | słabiej rozwinięty | 0 | 2014 |         | SL2014 |
| Działanie 13.3<br>Rewitalizacja obszarów miejskich  | Liczba osób korzystających z obiektów infrastruktury społecznej/kulturalnej/turystycznej będącej przedmiotem projektu   | osoby/rok | słabiej rozwinięty | 0 | 2014 |         | SL2014 |
|   | Powierzchnia terenów przygotowanych pod działalność gospodarczą   | m2        | słabiej rozwinięty | 0 | 2014 |         | SL2014 |
|   | Powierzchnia użytkowa budynków przygotowanych pod działalność gospodarczą   | m2        | słabiej rozwinięty | 0 | 2014 |         | SL2014 |
|   | Liczba przedsiębiorstw ulokowanych na zrewitalizowanych obszarach   | szt.      | słabiej rozwinięty | 0 | 2014 |         | SL2014 |
| Działanie 13.4<br>Rewitalizacja obszarów wiejskich  | Liczba osób korzystających z obiektów infrastruktury społecznej/kulturalnej/turystycznej będącej przedmiotem projektu   | osoby/rok | słabiej rozwinięty | 0 | 2014 |         | SL2014 |
|   | Powierzchnia terenów przygotowanych pod działalność gospodarczą   | m2        | słabiej rozwinięty | 0 | 2014 |         | SL2014 |
|   | Powierzchnia użytkowa budynków przygotowanych pod działalność gospodarczą   | m2        | słabiej rozwinięty | 0 | 2014 |         | SL2014 |
|   | Liczba przedsiębiorstw ulokowanych na zrewitalizowanych obszarach   | szt.      | słabiej rozwinięty | 0 | 2014 |         | SL2014 |

|   |   |           |                    |   |      |  |        |
|---|---|-----------|--------------------|---|------|--|--------|
| Działanie 13.5<br>Infrastruktura przedszkolna   | Liczba użytkowników wspartych obiektów infrastruktury przedszkolnej   | osoby/rok | słabiej rozwinięty | 0 | 2014 |  | SL2014 |
| Działanie 13.6<br>Infrastruktura kształcenia zawodowego i ustawicznego  | Liczba użytkowników wspartych obiektów infrastruktury kształcenia zawodowego  | osoby/rok | słabiej rozwinięty | 0 | 2014 |  | SL2014 |
| Działanie 13.7<br>Infrastruktura szkolna  | Liczba użytkowników wspartych obiektów infrastruktury edukacji ogólnej  | osoby/rok | słabiej rozwinięty | 0 | 2014 |  | SL2014 |
| Działanie 13.8 Rewitalizacja Lubelskiego Obszaru Funkcjonalnego w ramach Zintegrowanych Inwestycji Terytorialnych | Liczba osób korzystających z obiektów infrastruktury społecznej/kulturalnej/turystycznej będącej przedmiotem projektu | osoby/rok | słabiej rozwinięty | 0 | 2014 |  | SL2014 |
|   | Powierzchnia terenów przygotowanych pod działalność gospodarczą   | m2        | słabiej rozwinięty | 0 | 2014 |  | SL2014 |
|   | Powierzchnia użytkowa budynków przygotowanych pod działalność gospodarczą   | m2        | słabiej rozwinięty | 0 | 2014 |  | SL2014 |
|   | Liczba przedsiębiorstw ulokowanych na zrewitalizowanych obszarach   | szt.      | słabiej rozwinięty | 0 | 2014 |  | SL2014 |
| Nazwa osi priorytetowej:  | Oś Priorytetowa 15 Odporne Lubelskie - zasoby REACT-EU dla Lubelskiego  |           |                    |   |      |  |        |
| Działanie 15.1 Wsparcie przedsiębiorstw w zakresie energetyki   | Produkcja energii elektrycznej z nowo wybudowanych instalacji wykorzystujących OZE.                                   | MWhe/rok  | słabiej rozwinięty | 0 | 2021 |  | SL2014 |
|   | Produkcja energii elektrycznej z nowych mocy wytwórczych instalacji wykorzystujących OZE.                             | MWhe/rok  | słabiej rozwinięty | 0 | 2021 |  | SL2014 |
|   | Produkcja energii cieplnej z nowo wybudowanych instalacji wykorzystujących OZE.                                       | MWht/rok  | słabiej rozwinięty | 0 | 2021 |  | SL2014 |
|   | Produkcja energii cieplnej z nowych mocy wytwórczych instalacji wykorzystujących OZE.                                 | MWht/rok  | słabiej rozwinięty | 0 | 2021 |  | SL2014 |
|   | Ilość zaoszczędzonej energii cieplnej.  | GJ/rok    | słabiej rozwinięty | 0 | 2021 |  | SL2014 |
|   | Ilość zaoszczędzonej energii elektrycznej.  | MWh/rok   | słabiej rozwinięty | 0 | 2021 |  | SL2014 |
|   | Zmniejszenie zużycia energii końcowej w wyniku realizacji projektów.  | GJ/rok    | słabiej rozwinięty | 0 | 2021 |  | SL2014 |
| Działanie 15.2 Wsparcie sektora ochrony zdrowia   | Ludność objęta ulepszonymi usługami zdrowotnymi (CI36).   | osoby     | słabiej rozwinięty | 0 | 2021 |  | SL2014 |
|   | Liczba leczonych w podmiotach leczniczych objętych wsparciem.   | osoby/rok | słabiej rozwinięty | 0 | 2021 |  | SL2014 |

## Wskaźniki produktu

**WSKAŹNIKI PRODUKTU**

|   | Nazwa wskaźnika  | Jednostka miary  | Kategoria regionu  | Wartość pośrednia (2018) | Szacowana wartość docelowa (2023) | Źródło |
|---|--|------------------|--------------------|--------------------------|-----------------------------------|--------|
| Nazwa osi priorytetowej:  | Oś Priorytetowa 1 Badania i innowacje  |                  |                    |                          |                                   |        |
| Działanie 1.1<br>Regionalna infrastruktura badawczo – rozwojowa         | Liczba jednostek naukowych ponoszących nakłady inwestycyjne na działalność B+R           | szt.             | słabiej rozwinięty | -                        | 1                                 | SL2014 |
|   | Nakłady inwestycyjne na zakup aparatury naukowo – badawczej                              | zł               | słabiej rozwinięty | -                        |                                   | SL2014 |
|   | Liczba wspartych laboratoriów badawczych   | szt.             | słabiej rozwinięty | -                        |                                   | SL2014 |
|   | Liczba przedsiębiorstw współpracujących z ośrodkami badawczymi (CI26)                    | przedsiębiorstwa | słabiej rozwinięty | -                        |                                   | SL2014 |
| Działanie 1.2<br>Badania celowe   | Liczba przedsiębiorstw otrzymujących wsparcie (CI1)                                      | przedsiębiorstwa | słabiej rozwinięty |                          | 58                                | SL2014 |
|   | Liczba przedsiębiorstw otrzymujących dotacje (CI2)                                       | przedsiębiorstwa | słabiej rozwinięty | -                        | 58                                | SL2014 |
|   | Inwestycje prywatne uzupełniające wsparcie publiczne dla przedsiębiorstw (dotacje) (CI6) | zł               | słabiej rozwinięty | -                        |                                   | SL2014 |
|   | Liczba przedsiębiorstw współpracujących z ośrodkami badawczymi (CI26)                    | przedsiębiorstwa | słabiej rozwinięty | -                        |                                   | SL2014 |
|   | Liczba przedsiębiorstw ponoszących nakłady inwestycyjne na działalność B+R               | szt.             | słabiej rozwinięty | -                        |                                   | SL2014 |
|   | Liczba realizowanych projektów B+R   | szt.             | słabiej rozwinięty | -                        |                                   | SL2014 |
|   | Nakłady inwestycyjne na zakup aparatury naukowo – badawczej                              | zł               | słabiej rozwinięty | -                        |                                   | SL2014 |
|   | Liczba przedsiębiorstw wspartych w zakresie prowadzenia prac B+R                         | szt.             | słabiej rozwinięty | -                        |                                   | SL2014 |
|   | Liczba przedsiębiorstw wspartych w zakresie wdrożenia wyników prac B+R                   | Szt.             | słabiej rozwinięty | -                        |                                   | SL2014 |
|   | Wartość dotacji na B+R w obszarze leczenia COVID-19 (leki) i szczepionek (CV5)           | zł               | słabiej rozwinięty | -                        |                                   | SL2014 |
|   | Liczba przedsiębiorstw otrzymujących dotacje w związku z pandemią COVID-19               | zł               | Słabiej rozwinięty | -                        | -                                 | SL2014 |
| Działanie 1.3<br>Infrastruktura badawczo-rozwojowa w przedsiębiorstwach | Liczba przedsiębiorstw otrzymujących wsparcie (CI1)                                      | przedsiębiorstwa | słabiej rozwinięty |                          | 61                                | SL2014 |
|   | Liczba przedsiębiorstw otrzymujących dotacje (CI2)                                       | przedsiębiorstwa | słabiej rozwinięty | -                        | 61                                | SL2014 |
|   | Inwestycje prywatne uzupełniające wsparcie publiczne dla przedsiębiorstw (dotacje) (CI6) | zł               | słabiej rozwinięty | -                        |                                   | SL2014 |
|   | Liczba przedsiębiorstw współpracujących z ośrodkami badawczymi (CI26)                    | przedsiębiorstwa | słabiej rozwinięty | -                        |                                   | SL2014 |



|   |  |                              |                    |   |     |        |
|---|--|------------------------------|--------------------|---|-----|--------|
|   | Nakłady inwestycyjne na zakup aparatury naukowo – badawczej  | zł                           | słabiej rozwinięty | - |     | SL2014 |
|   | Liczba wspartych laboratoriów badawczych   | szt.                         | słabiej rozwinięty | - |     | SL2014 |
|   | Liczba przedsiębiorstw ponoszących nakłady inwestycyjne na działalność B+R                               | szt.                         | słabiej rozwinięty | - |     | SL2014 |
| Działanie 1.4<br>Transfer technologii i komercjalizacja badań | Liczba wspartych podmiotów oferujących usługi w obszarze komercjalizacji wiedzy                          | szt.                         | słabiej rozwinięty | - |     | SL2014 |
|   | Liczba instytucji otoczenia biznesu wspartych w zakresie profesjonalizacji usług                         | szt.                         | słabiej rozwinięty | - |     | SL2014 |
|   | Liczba zaawansowanych usług (nowych lub ulepszonych) świadczonych przez instytucje otoczenia biznesu     | szt.                         | słabiej rozwinięty | - |     | SL2014 |
| Działanie 1.5<br>Bon na innowacje                             | Liczba przedsiębiorstw otrzymujących wsparcie (CI1)  | prze<br>dsię<br>bior<br>stwa | słabiej rozwinięty |   | 15  | SL2014 |
|   | Liczba przedsiębiorstw otrzymujących dotacje (CI2)   | prze<br>dsię<br>bior<br>stwa | słabiej rozwinięty | - | 15  | SL2014 |
|   | Inwestycje prywatne uzupełniające wsparcie publiczne dla przedsiębiorstw (dotacje) (CI6)                 | zł                           | słabiej rozwinięty | - |     | SL2014 |
|   | Liczba przedsiębiorstw objętych wsparciem w celu wprowadzenia produktów nowych dla rynku (CI28)          | prze<br>dsię<br>bior<br>stwa | słabiej rozwinięty | - |     | SL2014 |
|   | Liczba przedsiębiorstw objętych wsparciem w celu wprowadzenia produktów nowych dla firmy (CI29)          | prze<br>dsię<br>bior<br>stwa | słabiej rozwinięty | - |     | SL2014 |
|   | Liczba przedsiębiorstw współpracujących z ośrodkami badawczymi (CI26)                                    | prze<br>dsię<br>bior<br>stwa | słabiej rozwinięty | - |     | SL2014 |
|   | Liczba przedsiębiorstw wspartych w zakresie prowadzenia prac B+R   | szt.                         | słabiej rozwinięty | - |     | SL2014 |
|   | Liczba przedsiębiorstw wspartych w zakresie doradztwa specjalistycznego                                  | szt.                         | słabiej rozwinięty | - |     | SL2014 |
|   | Liczba realizowanych projektów B+R   | szt.                         | słabiej rozwinięty | - |     | SL2014 |
| Nazwa osi priorytetowej:                                      | Oś Priorytetowa 2 Cyfrowe Lubelskie  |                              |                    |   |     |        |
| Działanie 2.1<br>Cyfrowe Lubelskie                            | Liczba usług publicznych udostępnionych on-line o stopniu dojrzałości 3-dwustronna interakcja            | szt.                         | słabiej rozwinięty | - | 461 | SL2014 |
|   | Liczba podmiotów, które udostępniły on-line informacje sektora publicznego                               | szt.                         | słabiej rozwinięty | 0 | 239 | SL2014 |
|   | Liczba aplikacji opartych na ponownym wykorzystaniu informacji sektora publicznego i e-usług publicznych | szt.                         | słabiej rozwinięty | - |     | SL2014 |
|   | Liczba rejestrów publicznych objętych wsparciem  | szt.                         | słabiej rozwinięty | - |     | SL2014 |
|   | Liczba udostępnionych usług wewnątrzadministracyjnych (A2A)  | szt.                         | słabiej rozwinięty | - |     | SL2014 |
|   | Przeźródło dyskowe serwerowni  | TB                           | słabiej rozwinięty | - |     | SL2014 |
|   | Liczba usług publicznych udostępnionych on-line o stopniu dojrzałości co najmniej 4-transakcja           | szt.                         | słabiej rozwinięty | - |     | SL2014 |
|   | Liczba zdigitalizowanych dokumentów zawierających informacje sektora publicznego                         | szt.                         | słabiej rozwinięty | - |     | SL2014 |
|   | Liczba udostępnionych on-line dokumentów zawierających informacje sektora publicznego                    | szt.                         | słabiej rozwinięty | - |     | SL2014 |
|   | Liczba uruchomionych systemów teleinformatycznych w podmiotach wykonujących zadania publiczne            | szt.                         | słabiej rozwinięty | - |     | SL2014 |

|   |  |                    |                    |   |            |        |
|---|--|--------------------|--------------------|---|------------|--------|
|   | Liczba urzędów, które wdrożyły katalog rekomendacji dotyczących awansu cyfrowego                               | szt.               | słabiej rozwinięty | - |            | SL2014 |
|   | Liczba utworzonych API   | szt.               | słabiej rozwinięty | - |            | SL2014 |
|   | Liczba baz danych udostępnionych on-line poprzez API   | szt.               | słabiej rozwinięty | - |            | SL2014 |
|   | Liczba podmiotów udostępniających usługi wewnątrzadministracyjne (A2A)   | szt.               | słabiej rozwinięty | - |            | SL2014 |
|   | Liczba udostępnionych on-line rejestrów i baz danych przestrzennych  | szt.               | słabiej rozwinięty | - |            | SL2014 |
| Działanie 2.2 Cyfryzacja Lubelskiego Obszaru Funkcjonalnego w ramach Zintegrowanych Inwestycji Terytorialnych | Liczba usług publicznych udostępnionych on-line o stopniu dojrzałości 3-dwustronna interakcja                  | szt.               | słabiej rozwinięty | - | 16         | SL2014 |
|   | Liczba podmiotów, które udostępniły on-line informacje sektora publicznego                                     | szt.               | słabiej rozwinięty | 0 | 37         | SL2014 |
|   | Liczba aplikacji opartych na ponownym wykorzystaniu informacji sektora publicznego i e-usług publicznych       | szt.               | słabiej rozwinięty | - |            | SL2014 |
|   | Liczba rejestrów publicznych objętych wsparciem  | szt.               | słabiej rozwinięty | - |            | SL2014 |
|   | Liczba udostępnionych usług wewnątrzadministracyjnych (A2A)  | szt.               | słabiej rozwinięty | - |            | SL2014 |
|   | Przeźródła dyskowe serwerowni  | TB                 | słabiej rozwinięty | - |            | SL2014 |
|   | Liczba usług publicznych udostępnionych on-line o stopniu dojrzałości co najmniej 4-transakcja                 | szt.               | słabiej rozwinięty | - |            | SL2014 |
|   | Liczba zdigitalizowanych dokumentów zawierających informacje sektora publicznego                               | szt.               | słabiej rozwinięty | - |            | SL2014 |
|   | Liczba udostępnionych on-line dokumentów zawierających informacje sektora publicznego                          | szt.               | słabiej rozwinięty | - |            | SL2014 |
|   | Liczba uruchomionych systemów teleinformatycznych w podmiotach wykonujących zadania publiczne                  | szt.               | słabiej rozwinięty | - |            | SL2014 |
|   | Liczba urzędów, które wdrożyły katalog rekomendacji dotyczących awansu cyfrowego                               | szt.               | słabiej rozwinięty | - |            | SL2014 |
|   | Liczba utworzonych API   | szt.               | słabiej rozwinięty | - |            | SL2014 |
|   | Liczba baz danych udostępnionych on-line poprzez API   | szt.               | słabiej rozwinięty | - |            | SL2014 |
|   | Liczba podmiotów udostępniających usługi wewnątrzadministracyjne (A2A)   | szt.               | słabiej rozwinięty | - |            | SL2014 |
| Liczba udostępnionych on-line rejestrów i baz danych przestrzennych   | szt.   | słabiej rozwinięty | -                  |   | SL2014     |        |
| Nazwa osi priorytetowej:  | Oś Priorytetowa 3 Konkurencyjność przedsiębiorstw  |                    |                    |   |            |        |
| Działanie 3.1 Tereny inwestycyjne   | Powierzchnia przygotowanych terenów inwestycyjnych   | ha                 | słabiej rozwinięty | - | 37,72      | SL2014 |
| Działanie 3.2 Instrumenty kapitałowe  | Liczba przedsiębiorstw otrzymujących wsparcie (CI1)  | przedsiębiorstwa   | słabiej rozwinięty | - | 36         | SL2014 |
|   | Liczba przedsiębiorstw otrzymujących wsparcie finansowe inne niż dotacje (CI3)                                 | przedsiębiorstwa   | słabiej rozwinięty | - | 36         | SL2014 |
|   | Inwestycje prywatne uzupełniające wsparcie publiczne dla przedsiębiorstw (inne niż dotacje) (CI7)              | zł                 | słabiej rozwinięty | - | 19 800 000 | SL2014 |
|   | Liczba wspartych funduszy kapitału podwyższonego ryzyka  | szt.               | słabiej rozwinięty | - |            | SL2014 |
|   | Liczba przedsiębiorstw wspartych przez fundusze kapitału podwyższonego ryzyka                                  | szt.               | słabiej rozwinięty | - |            | SL2014 |
|   | Wartość inwestycji kapitałowych ogółem w przedsiębiorstwa wsparte przez fundusze kapitału podwyższonego ryzyka | PLN                | słabiej rozwinięty | - |            | SL2014 |

|   |   |                  |                    |     |           |        |
|---|---|------------------|--------------------|-----|-----------|--------|
|   | Wartość inwestycji kapitałowych w części UE w przedsiębiorstwa wsparte przez fundusze kapitału podwyższonego ryzyka | PLN              | słabiej rozwinięty | -   |           | SL2014 |
| Działanie 3.3<br>Przedsiębiorstwa odpryskowe              | Liczba przedsiębiorstw otrzymujących wsparcie (CI1)   | przedsiębiorstwa | słabiej rozwinięty | -   | 1         | SL2014 |
|   | Liczba przedsiębiorstw otrzymujących dotacje (CI2)  | przedsiębiorstwa | słabiej rozwinięty | -   | 1         | SL2014 |
|   | Inwestycje prywatne uzupełniające wsparcie publiczne dla przedsiębiorstw (dotacje) (CI6)                            | zł               | słabiej rozwinięty | -   | 428 487   | SL2014 |
|   | Liczba wspieranych nowych przedsiębiorstw (CI5)   | przedsiębiorstwa | słabiej rozwinięty | -   |           | SL2014 |
|   | Liczba przedsiębiorstw wspartych w zakresie wdrożenia wyników prac B+R  | szt.             | słabiej rozwinięty | -   |           | SL2014 |
| Działanie 3.4<br>Dostosowanie oferty IOB do potrzeb rynku | Liczba instytucji otoczenia biznesu wspartych w zakresie profesjonalizacji usług                                    | szt.             | słabiej rozwinięty | -   | 5         | SL2014 |
|   | Liczba zaawansowanych usług (nowych lub ulepszonych) świadczonych przez instytucje otoczenia biznesu                | szt.             | słabiej rozwinięty | -   | 10        | SL2014 |
| Działanie 3.5<br>Bon na doradztwo                         | Liczba przedsiębiorstw otrzymujących wsparcie (CI1)   | przedsiębiorstwa | słabiej rozwinięty | -   | 59        | SL2014 |
|   | Liczba przedsiębiorstw otrzymujących dotacje (CI2)  | przedsiębiorstwa | słabiej rozwinięty | -   | 59        | SL2014 |
|   | Liczba przedsiębiorstw wspartych w zakresie doradztwa specjalistycznego   | szt.             | słabiej rozwinięty | -   | 59        | SL2014 |
|   | Inwestycje prywatne uzupełniające wsparcie publiczne dla przedsiębiorstw (dotacje) (CI6)                            | zł               | słabiej rozwinięty | -   | 2 212 498 | SL2014 |
| Działanie 3.6<br>Marketing gospodarczy                    | Liczba przedsiębiorstw otrzymujących wsparcie (CI1)   | przedsiębiorstwa | słabiej rozwinięty | -   | 1700      | SL2014 |
|   | Liczba przedsiębiorstw otrzymujących wsparcie niefinansowe (CI4)  | przedsiębiorstwa | słabiej rozwinięty | -   | 1700      | SL2014 |
|   | Liczba przedsiębiorstw, które wprowadziły zmiany organizacyjno-procesowe  | szt.             | słabiej rozwinięty | -   | 170       | SL2014 |
|   | Liczba przedsiębiorstw wspartych w zakresie internacjonalizacji działalności  | szt.             | słabiej rozwinięty | -   |           | SL2014 |
| Działanie 3.7<br>Wzrost konkurencyjności MŚP              | Liczba przedsiębiorstw objętych wsparciem w celu wprowadzenia produktów nowych dla firmy (CI29)                     | przedsiębiorstwa | słabiej rozwinięty | 120 | 712       | SL2014 |
|   | Liczba przedsiębiorstw otrzymujących wsparcie (CI1)   | przedsiębiorstwa | słabiej rozwinięty | -   | 4 553     | SL2014 |
|   | Liczba przedsiębiorstw otrzymujących dotacje (CI2)  | przedsiębiorstwa | słabiej rozwinięty | -   | 3413      | SL2014 |

|  |   |                  |                    |   |                |        |
|--|---|------------------|--------------------|---|----------------|--------|
|  | Liczba przedsiębiorstw otrzymujących wsparcie finansowe inne niż dotacje (CI3)  | przedsiębiorstwa | słabiej rozwinięty | - | 1 140          | SL2014 |
|  | Inwestycje prywatne uzupełniające wsparcie publiczne dla przedsiębiorstw (dotacje) (CI6)  | zł               | słabiej rozwinięty | - | 203 264 278,40 | SL2014 |
|  | Inwestycje prywatne uzupełniające wsparcie publiczne dla przedsiębiorstw (inne niż dotacje) (CI7)                                     | zł               | słabiej rozwinięty | - | 241 780 706,50 | SL2014 |
|  | Liczba przedsiębiorstw objętych wsparciem w celu wprowadzenia produktów nowych dla rynku (CI28)                                       | przedsiębiorstwa | słabiej rozwinięty | - | 301            | SL2014 |
|  | Liczba przedsiębiorstw otrzymujących wsparcie finansowe inne niż dotacje w związku z pandemią COVID-19                                | przedsiębiorstwa | słabiej rozwinięty | - |                | SL2014 |
|  | Liczba MŚP objętych wsparciem innym niż bezzwrotnym (instrumenty finansowe) finansującym kapitał obrotowy w związku z COVID-19 (CV23) | przedsiębiorstwa | słabiej rozwinięty | - | 37             | SL2014 |
|  | Wartość wsparcia innego niż bezzwrotne (instrumenty finansowe) dla MŚP finansującego kapitał obrotowy w związku z COVID-19 (CV21)     | zł               | słabiej rozwinięty | - | 9 574 997,90   | SL2014 |
|  | Liczba przedsiębiorstw otrzymujących dotacje w związku z pandemią COVID-19  | przedsiębiorstwa | słabiej rozwinięty | - |                | SL2014 |
|  | Liczba MŚP objętych wsparciem bezzwrotnym (dotacje) finansującym kapitał obrotowy w związku z COVID-19 (CV22)                         | przedsiębiorstwa | słabiej rozwinięty | - | 3 216          | SL2014 |
|  | Wartość wydatków kwalifikowalnych przeznaczonych na działania związane z pandemią COVID-19  | zł               | słabiej rozwinięty | - |                | SL2014 |
|  | Wartość bezzwrotnego wsparcia (dotacje) dla MŚP finansującego kapitał obrotowy w związku z COVID-19 (CV20)                            | zł               | słabiej rozwinięty | - | 111 399 998,60 | SL2014 |
|  | Liczba przedsiębiorstw wspartych w zakresie inwestycji  | szt.             | słabiej rozwinięty | - |                | SL2014 |
|  | Liczba przedsiębiorstw wspartych w zakresie wdrożenia wyników prac B+R  | szt.             | słabiej rozwinięty | - |                | SL2014 |
|  | Liczba wspartych funduszy pożyczkowych  | szt.             | słabiej rozwinięty | - |                | SL2014 |
|  | Liczba ostatecznych odbiorców wspartych przez fundusze pożyczkowe   | szt.             | słabiej rozwinięty | - |                | SL2014 |
|  | Wartość udzielonych pożyczek ogółem   | PLN              | słabiej rozwinięty | - |                | SL2014 |
|  | Wartość udzielonych pożyczek w części UE  | PLN              | słabiej rozwinięty | - |                | SL2014 |
| Działanie 3.8 Tereny inwestycyjne w ramach Zintegrowanych Inwestycji Terytorialnych Lubelskiego Obszaru Funkcjonalnego | Powierzchnia przygotowanych terenów inwestycyjnych  | ha               | słabiej rozwinięty | - | 0              | SL2014 |
| Działanie 3.9 Udział w targach i misjach   | Liczba przedsiębiorstw otrzymujących wsparcie (CI1)   | przedsiębiorstwa | słabiej rozwinięty | - | 19             | SL2014 |

|  |  |                  |                    |   |            |        |
|--|--|------------------|--------------------|---|------------|--------|
|  | Liczba przedsiębiorstw otrzymujących dotacje (CI2)   | przedsiębiorstwa | słabiej rozwinięty | - | 19         | SL2014 |
|  | Inwestycje prywatne uzupełniające wsparcie publiczne dla przedsiębiorstw (dotacje) (CI6)               | zł               | słabiej rozwinięty | - | 641 821,69 | SL2014 |
|  | Liczba wspartych przedsięwzięć informacyjno-promocyjnych o charakterze międzynarodowym                 | szt.             | słabiej rozwinięty | - |            | SL2014 |
|  | Liczba wspartych przedsięwzięć informacyjno-promocyjnych o charakterze krajowym                        | szt.             | słabiej rozwinięty | - |            | SL2014 |
|  | Liczba przedsiębiorstw wspartych w zakresie internacjonalizacji działalności                           | szt.             | słabiej rozwinięty | - |            | SL2014 |
|  | Liczba projektów międzynarodowych  | szt.             | słabiej rozwinięty | - |            | SL2014 |
| Działanie 3.10 Wzrost konkurencyjności dla ZIT miast subregionalnych | Liczba przedsiębiorstw objętych wsparciem w celu wprowadzenia produktów nowych dla firmy (CI29)        | przedsiębiorstwa | słabiej rozwinięty | - |            | SL2014 |
|  | Liczba przedsiębiorstw otrzymujących wsparcie (CI1)  | przedsiębiorstwa | słabiej rozwinięty | - |            | SL2014 |
|  | Liczba przedsiębiorstw otrzymujących wsparcie finansowe inne niż dotacje (CI3)                         | przedsiębiorstwa | słabiej rozwinięty | - |            | SL2014 |
|  | Inwestycje prywatne uzupełniające wsparcie publiczne dla przedsiębiorstw (inne niż dotacje) (CI7)      | zł               | słabiej rozwinięty | - |            | SL2014 |
|  | Liczba przedsiębiorstw objętych wsparciem w celu wprowadzenia produktów nowych dla rynku (CI28)        | przedsiębiorstwa | słabiej rozwinięty | - |            | SL2014 |
|  | Liczba przedsiębiorstw wspartych w zakresie inwestycji   | szt.             | słabiej rozwinięty | - |            | SL2014 |
|  | Liczba przedsiębiorstw wspartych w zakresie wdrożenia wyników prac B+R                                 | szt.             | słabiej rozwinięty | - |            | SL2014 |
| Nazwa osi priorytetowej:   | Oś Priorytetowa 4 Energia przyjazna środowisku   |                  |                    |   |            |        |
| Działanie 4.1 Wsparcie wykorzystania OZE                             | Liczba wybudowanych jednostek wytwarzania energii elektrycznej z OZE                                   | szt.             | słabiej rozwinięty | - | 13 695     | SL2014 |
|  | Liczba przebudowanych jednostek wytwarzania energii elektrycznej z OZE                                 | szt.             | słabiej rozwinięty | - |            | SL2014 |
|  | Liczba wybudowanych jednostek wytwarzania energii cieplnej z OZE                                       | szt.             | słabiej rozwinięty | - | 60 448     | SL2014 |
|  | Liczba przebudowanych jednostek wytwarzania energii cieplnej z OZE                                     | szt.             | słabiej rozwinięty | - |            | SL2014 |
|  | Liczba wybudowanych jednostek wytwarzania energii cieplnej i elektrycznej z OZE w ramach kogeneracji   | szt.             | słabiej rozwinięty | - |            | SL2014 |
|  | Liczba przebudowanych jednostek wytwarzania energii cieplnej i elektrycznej z OZE w ramach kogeneracji | szt.             | słabiej rozwinięty | - |            | SL2014 |
|  | Dodatkowa zdolność wytwarzania energii elektrycznej w warunkach wysokosprawnej kogeneracji             | MW e             | słabiej rozwinięty | - |            | SL2014 |
|  | Dodatkowa zdolność wytwarzania energii cieplnej w warunkach wysokosprawnej kogeneracji                 | MW t             | słabiej rozwinięty | - |            | SL2014 |
|  | Długość nowo wybudowanych sieci elektroenergetycznych dla odnawialnych źródeł energii                  | km               | słabiej rozwinięty | - |            | SL2014 |
|  | Długość zmodernizowanych sieci elektroenergetycznych dla odnawialnych źródeł energii                   | km               | słabiej rozwinięty | - |            | SL2014 |
| Działanie 4.2 Produkcja energii z OZE w przedsiębiorstwach           | Liczba wybudowanych jednostek wytwarzania energii elektrycznej z OZE                                   | szt.             | słabiej rozwinięty | - | 653        | SL2014 |
|  | Liczba przebudowanych jednostek wytwarzania energii elektrycznej z OZE                                 | szt.             | słabiej rozwinięty | - |            | SL2014 |

|  |  |  |                    |                    |     |        |
|--|--|--|--------------------|--------------------|-----|--------|
|  | Liczba wybudowanych jednostek wytwarzania energii cieplnej z OZE                                       | szt.   | słabiej rozwinięty | -                  |     | SL2014 |
|  | Liczba przebudowanych jednostek wytwarzania energii cieplnej z OZE                                     | szt.   | słabiej rozwinięty | -                  |     | SL2014 |
|  | Liczba wybudowanych jednostek wytwarzania energii cieplnej i elektrycznej z OZE w ramach kogeneracji   | szt.   | słabiej rozwinięty | -                  |     | SL2014 |
|  | Liczba przebudowanych jednostek wytwarzania energii cieplnej i elektrycznej z OZE w ramach kogeneracji | szt.   | słabiej rozwinięty | -                  |     | SL2014 |
|  | Dodatkowa zdolność wytwarzania energii elektrycznej w warunkach wysokosprawnej kogeneracji             | MW e   | słabiej rozwinięty | -                  |     | SL2014 |
|  | Dodatkowa zdolność wytwarzania energii cieplnej w warunkach wysokosprawnej kogeneracji                 | MW t   | słabiej rozwinięty | -                  |     | SL2014 |
|  | Liczba przedsiębiorstw otrzymujących wsparcie (CI1)  | prze<br>się<br>bior<br>stwa                    | słabiej rozwinięty | -                  | 518 | SL2014 |
|  | Długość nowo wybudowanych sieci elektroenergetycznych dla odnawialnych źródeł energii                  | km   | słabiej rozwinięty | -                  |     | SL2014 |
|  | Długość zmodernizowanych sieci elektroenergetycznych dla odnawialnych źródeł energii                   | km   | słabiej rozwinięty | -                  |     | SL2014 |
|  | Liczba wybudowanych instalacji do produkcji biokomponentów   | szt.   | słabiej rozwinięty | -                  |     | SL2014 |
|  | Liczba wybudowanych instalacji do produkcji biopaliw   | szt.   | słabiej rozwinięty | -                  |     | SL2014 |
| Nazwa osi priorytetowej:   | Oś Priorytetowa 5 Efektywność energetyczna i gospodarka niskoemisyjna                                  |  |                    |                    |     |        |
| Działanie 5.1<br>Poprawa efektywności energetycznej przedsiębiorstw                                  | Liczba przedsiębiorstw otrzymujących wsparcie (CI1)  | prze<br>się<br>bior<br>stwa                    | słabiej rozwinięty | 0                  | 205 | SL2014 |
|  | Liczba wybudowanych jednostek wytwarzania energii elektrycznej z OZE                                   | szt.   | słabiej rozwinięty | -                  |     | SL2014 |
|  | Liczba przebudowanych jednostek wytwarzania energii elektrycznej z OZE                                 | szt.   | słabiej rozwinięty | -                  |     | SL2014 |
|  | Liczba wybudowanych jednostek wytwarzania energii cieplnej z OZE                                       | szt.   | słabiej rozwinięty | -                  |     | SL2014 |
|  | Liczba przebudowanych jednostek wytwarzania energii cieplnej z OZE                                     | szt.   | słabiej rozwinięty | -                  |     | SL2014 |
|  | Dodatkowa zdolność wytwarzania energii elektrycznej w warunkach wysokosprawnej kogeneracji             | MW e   | słabiej rozwinięty | -                  |     | SL2014 |
|  | Dodatkowa zdolność wytwarzania energii cieplnej w warunkach wysokosprawnej kogeneracji                 | MW t   | słabiej rozwinięty | -                  |     | SL2014 |
|  | Liczba przedsiębiorstw, które w wyniku wsparcia poprawiły efektywność energetyczną                     | szt.   | słabiej rozwinięty | -                  | 205 | SL2014 |
|  | Liczba zmodernizowanych energetycznie budynków   | szt.   | słabiej rozwinięty | -                  |     | SL2014 |
|  | Powierzchnia użytkowa budynków poddanych termomodernizacji   | m2   | słabiej rozwinięty | -                  |     | SL2014 |
|  | Liczba wybudowanych jednostek wytwarzania energii elektrycznej i cieplnej w ramach kogeneracji         | szt.   | słabiej rozwinięty | -                  |     | SL2014 |
|  | Liczba przebudowanych jednostek wytwarzania energii elektrycznej i cieplnej w ramach kogeneracji       | szt.   | słabiej rozwinięty | -                  |     | SL2014 |
|  | Liczba wybudowanych jednostek wytwarzania energii cieplnej i elektrycznej z OZE w ramach kogeneracji   | szt.   | słabiej rozwinięty | -                  |     | SL2014 |
|  | Liczba przebudowanych jednostek wytwarzania energii cieplnej i elektrycznej z OZE w ramach kogeneracji | szt.   | słabiej rozwinięty | -                  |     | SL2014 |
|  | Działanie 5.2<br>Efektywność energetyczna sektora publicznego  | Liczba zmodernizowanych energetycznie budynków | szt.               | słabiej rozwinięty | 0   | 519    |
| Liczba wybudowanych jednostek wytwarzania energii cieplnej i elektrycznej z OZE w ramach kogeneracji |  | szt.   | słabiej rozwinięty | -                  |     | SL2014 |
| Liczba wybudowanych jednostek wytwarzania energii elektrycznej z OZE                                 |  | szt.   | słabiej rozwinięty | -                  |     | SL2014 |

|   |  |  |                    |                    |       |        |
|---|--|--|--------------------|--------------------|-------|--------|
|   | Liczba przebudowanych jednostek wytwarzania energii elektrycznej z OZE                                 | szt.   | słabiej rozwinięty | -                  |       | SL2014 |
|   | Liczba wybudowanych jednostek wytwarzania energii cieplnej z OZE                                       | szt.   | słabiej rozwinięty | -                  |       | SL2014 |
|   | Liczba przebudowanych jednostek wytwarzania energii cieplnej z OZE                                     | szt.   | słabiej rozwinięty | -                  |       | SL2014 |
|   | Dodatkowa zdolność wytwarzania energii elektrycznej w warunkach wysokosprawnej kogeneracji             | MW e   | słabiej rozwinięty | -                  |       | SL2014 |
|   | Dodatkowa zdolność wytwarzania energii cieplnej w warunkach wysokosprawnej kogeneracji                 | MW t   | słabiej rozwinięty | -                  |       | SL2014 |
|   | Powierzchnia użytkowa budynków poddanych termomodernizacji   | m2   | słabiej rozwinięty | -                  |       | SL2014 |
|   | Liczba przebudowanych jednostek wytwarzania energii cieplnej i elektrycznej z OZE w ramach kogeneracji | szt.   | słabiej rozwinięty | -                  |       | SL2014 |
| Działanie 5.3<br>Efektywność energetyczna sektora mieszkaniowego  | Liczba zmodernizowanych energetycznie budynków   | szt.   | słabiej rozwinięty |                    | 245   | SL2014 |
|   | Liczba gospodarstw domowych z lepszą klasą zużycia energii (CI31)                                      | gospodarstwa domowe  | słabiej rozwinięty | -                  | 5 365 | SL2014 |
|   | Liczba wybudowanych jednostek wytwarzania energii cieplnej i elektrycznej z OZE w ramach kogeneracji   | szt.   | słabiej rozwinięty | -                  |       | SL2014 |
|   | Liczba wybudowanych jednostek wytwarzania energii elektrycznej z OZE                                   | szt.   | słabiej rozwinięty | -                  |       | SL2014 |
|   | Liczba przebudowanych jednostek wytwarzania energii elektrycznej z OZE                                 | szt.   | słabiej rozwinięty | -                  |       | SL2014 |
|   | Liczba wybudowanych jednostek wytwarzania energii cieplnej z OZE                                       | szt.   | słabiej rozwinięty | -                  |       | SL2014 |
|   | Liczba przebudowanych jednostek wytwarzania energii cieplnej z OZE                                     | szt.   | słabiej rozwinięty | -                  |       | SL2014 |
|   | Dodatkowa zdolność wytwarzania energii elektrycznej w warunkach wysokosprawnej kogeneracji             | MW e   | słabiej rozwinięty | -                  |       | SL2014 |
|   | Dodatkowa zdolność wytwarzania energii cieplnej w warunkach wysokosprawnej kogeneracji                 | MW t   | słabiej rozwinięty | -                  |       | SL2014 |
|   | Powierzchnia użytkowa budynków poddanych termomodernizacji   | m2   | słabiej rozwinięty | -                  |       | SL2014 |
|   | Liczba przebudowanych jednostek wytwarzania energii cieplnej i elektrycznej z OZE w ramach kogeneracji | szt.   | słabiej rozwinięty | -                  |       | SL2014 |
|   | Działanie 5.4<br>Transport niskoemisyjny   | Liczba zakupionych jednostek taboru pasażerskiego w publicznym transporcie zbiorowym komunikacji miejskiej | szt.               | słabiej rozwinięty | -     |        |
| Liczba wybudowanych zintegrowanych węzłów przesiadkowych  |  | szt.   | słabiej rozwinięty | -                  |       | SL2014 |
| Liczba zainstalowanych inteligentnych systemów transportowych   |  | szt.   | słabiej rozwinięty | -                  |       | SL2014 |
| Całkowita długość wybudowanych lub przebudowanych linii trolejbusowych  |  | km   | słabiej rozwinięty | -                  |       | SL2014 |
| Całkowita długość nowych lub przebudowanych linii autobusowych komunikacji miejskiej                            |  | km   | słabiej rozwinięty | -                  |       | SL2014 |
| Liczba zmodernizowanych jednostek taboru pasażerskiego w publicznym transporcie zbiorowym komunikacji miejskiej |  | szt.   | słabiej rozwinięty | -                  |       | SL2014 |
| Pojemność zakupionego taboru pasażerskiego w publicznym transporcie zbiorowym komunikacji miejskiej             |  | osoby  | słabiej rozwinięty | -                  |       | SL2014 |
| Pojemność zmodernizowanego taboru pasażerskiego w publicznym transporcie zbiorowym komunikacji miejskiej        |  | osoby  | słabiej rozwinięty | -                  |       | SL2014 |
| Całkowita długość nowych lub przebudowanych linii komunikacji miejskiej   |  | km   | słabiej rozwinięty | -                  |       | SL2014 |

|   |   |       |                    |   |        |        |
|---|---|-------|--------------------|---|--------|--------|
|   | Liczba wybudowanych obiektów "parkuj i jedź"  | szt.  | słabiej rozwinięty | - |        | SL2014 |
|   | Liczba miejsc postojowych w wybudowanych obiektach "parkuj i jedź"  | szt.  | słabiej rozwinięty | - |        | SL2014 |
|   | Liczba miejsc postojowych dla osób niepełnosprawnych w wybudowanych obiektach "parkuj i jedź"                   | szt.  | słabiej rozwinięty | - |        | SL2014 |
|   | Liczba wybudowanych obiektów "Bike&Ride"  | szt.  | słabiej rozwinięty | - |        | SL2014 |
|   | Liczba stanowisk postojowych w wybudowanych obiektach "Bike&Ride"   | szt.  | słabiej rozwinięty | - |        | SL2014 |
|   | Długość ciągów transportowych, na których zainstalowano inteligentne systemy transportowe                       | km    | słabiej rozwinięty | - |        | SL2014 |
|   | Długość wspartej infrastruktury rowerowej   | km    | słabiej rozwinięty | - |        | SL2014 |
|   | Liczba wybudowanych budynków z uwzględnieniem standardów budownictwa pasywnego                                  | szt.  | słabiej rozwinięty | - |        | SL2014 |
|   | Liczba przebudowanych budynków z uwzględnieniem standardów budownictwa pasywnego                                | szt.  | słabiej rozwinięty | - |        | SL2014 |
|   | Liczba wspartych energooszczędnych punktów świetlnych   | szt.  | słabiej rozwinięty | - | 55 000 | SL2014 |
|   | Liczba nowych stanowisk pomiarowych na potrzeby monitoringu stanu środowiska                                    | szt.  | słabiej rozwinięty | - |        | SL2014 |
| Działanie 5.6 Efektywność energetyczna i gospodarka niskoemisyjna dla Zintegrowanych Inwestycji Terytorialnych Lubelskiego Obszaru Funkcjonalnego | Liczba zakupionych jednostek taboru pasażerskiego w publicznym transporcie zbiorowym komunikacji miejskiej      | szt.  | słabiej rozwinięty | - |        | SL2014 |
|   | Liczba wybudowanych zintegrowanych węzłów przesiadkowych  | szt.  | słabiej rozwinięty | - |        | SL2014 |
|   | Liczba zainstalowanych inteligentnych systemów transportowych   | szt.  | słabiej rozwinięty | - |        | SL2014 |
|   | Całkowita długość wybudowanych lub przebudowanych linii trolejbusowych  | km    | słabiej rozwinięty | - |        | SL2014 |
|   | Liczba zmodernizowanych jednostek taboru pasażerskiego w publicznym transporcie zbiorowym komunikacji miejskiej | szt.  | słabiej rozwinięty | - |        | SL2014 |
|   | Całkowita długość nowych lub przebudowanych linii autobusowych komunikacji miejskiej                            | km    | słabiej rozwinięty | - |        | SL2014 |
|   | Pojemność zakupionego taboru pasażerskiego w publicznym transporcie zbiorowym komunikacji miejskiej             | osoby | słabiej rozwinięty | - |        | SL2014 |
|   | Pojemność zmodernizowanego taboru pasażerskiego w publicznym transporcie zbiorowym komunikacji miejskiej        | osoby | słabiej rozwinięty | - |        | SL2014 |
|   | Całkowita długość nowych lub przebudowanych linii komunikacji miejskiej   | km    | słabiej rozwinięty | - |        | SL2014 |
|   | Liczba wybudowanych obiektów "parkuj i jedź"  | szt.  | słabiej rozwinięty | - |        | SL2014 |
|   | Liczba miejsc postojowych w wybudowanych obiektach "parkuj i jedź"  | szt.  | słabiej rozwinięty | - |        | SL2014 |
|   | Liczba miejsc postojowych dla osób niepełnosprawnych w wybudowanych obiektach "parkuj i jedź"                   | szt.  | słabiej rozwinięty | - |        | SL2014 |
|   | Liczba wybudowanych obiektów "Bike&Ride"  | szt.  | słabiej rozwinięty | - |        | SL2014 |
|   | Liczba stanowisk postojowych w wybudowanych obiektach "Bike&Ride"   | szt.  | słabiej rozwinięty | - |        | SL2014 |
|   | Długość ciągów transportowych, na których zainstalowano inteligentne systemy transportowe                       | km    | słabiej rozwinięty | - |        | SL2014 |
|   | Długość wspartej infrastruktury rowerowej   | km    | słabiej rozwinięty | - |        | SL2014 |
|   | Liczba wspartych energooszczędnych punktów świetlnych   | szt.  | słabiej rozwinięty | - |        | SL2014 |



|  |  |  |                    |                    |        |        |
|--|--|--|--------------------|--------------------|--------|--------|
|  | Liczba nowych stanowisk pomiarowych na potrzeby monitoringu stanu środowiska   | szt.                                       | słabiej rozwinięty | -                  |        | SL2014 |
| Działanie 5.7 Transport niskoemisyjny dla ZIT miast subregionalnych                      | Działanie nie będzie realizowane.  |  |                    |                    |        |        |
| Działanie 5.8 Efektywność energetyczna sektora publicznego dla ZIT miast subregionalnych | Działanie nie będzie realizowane.  |  |                    |                    |        |        |
| Działanie 5.9 Promocja niskoemisyjności dla ZIT miast subregionalnych                    | Działanie nie będzie realizowane   |  |                    |                    |        |        |
| Nazwa osi priorytetowej:   | Oś Priorytetowa 6 Ochrona środowiska i efektywne wykorzystanie zasobów   |  |                    |                    |        |        |
| Działanie 6.1 Bezpieczeństwo ekologiczne   | Liczba jednostek służb ratowniczych wyposażonych w sprzęt do prowadzenia akcji ratowniczych i usuwania skutków katastrof   | szt.                                       | słabiej rozwinięty | -                  | 43     | SL2014 |
|  | Liczba zakupionych wozów pożarniczych wyposażonych w sprzęt do prowadzenia akcji ratowniczych i usuwania skutków katastrof | szt.                                       | słabiej rozwinięty | -                  |        | SL2014 |
| Działanie 6.2 Mała retencja  | Realizacja Działania nie będzie kontynuowana.  |  |                    |                    |        |        |
| Działanie 6.3 Gospodarka odpadami  | Liczba wspartych zakładów zagospodarowania odpadów   | szt.                                       | słabiej rozwinięty | 0                  | 8      | SL2014 |
|  | Liczba wybudowanych zakładów zagospodarowania odpadów  | szt.                                       | słabiej rozwinięty | -                  |        | SL2014 |
|  | Liczba przebudowanych zakładów zagospodarowania odpadów  | szt.                                       | słabiej rozwinięty | -                  |        | SL2014 |
|  | Pojemność wybudowanych składowisk odpadów niebezpiecznych  | m3   | słabiej rozwinięty | -                  |        | SL2014 |
|  | Dodatkowa pojemność przebudowanych składowisk odpadów niebezpiecznych  | m3   | słabiej rozwinięty | -                  |        | SL2014 |
|  | Masa wycofanych z użytkowania i unieszkodliwionych wyrobów zawierających azbest  | Mg   | słabiej rozwinięty | -                  | 70 000 | SL2014 |
|  | Masa odpadów zebranych z likwidowanych dzikich wysypisk  | Mg   | słabiej rozwinięty | -                  |        | SL2014 |
|  | Liczba przebudowanych składowisk odpadów   | szt.                                       | słabiej rozwinięty | -                  |        | SL2014 |
|  | Liczba zamkniętych lub zrehabilitowanych składowisk odpadów  | szt.                                       | słabiej rozwinięty | -                  |        | SL2014 |
|  | Liczba wspartych Punktów Selektywnego Zbierania Odpadów Komunalnych  | szt.                                       | słabiej rozwinięty | -                  |        | SL2014 |
|  | Liczba kampanii informacyjno-edukacyjnych związanych z gospodarką odpadami   | szt.                                       | słabiej rozwinięty | -                  |        | SL2014 |
|  | Działanie 6.4 Gospodarka wodno-ściekowa  | Długość wybudowanej kanalizacji sanitarnej | km                 | słabiej rozwinięty | 0      | 233,69 |
| Długość wybudowanej sieci wodociągowej   |  | km   | słabiej rozwinięty | 0                  | 245    | SL2014 |
| Liczba wybudowanych oczyszczalni ścieków komunalnych                                     |  | szt.                                       | słabiej rozwinięty | -                  |        | SL2014 |
| Liczba przebudowanych oczyszczalni ścieków komunalnych                                   |  | szt.                                       | słabiej rozwinięty | -                  |        | SL2014 |
| Liczba wyremontowanych oczyszczalni ścieków komunalnych                                  |  | szt.                                       | słabiej rozwinięty | -                  |        | SL2014 |
| Długość przebudowanej kanalizacji sanitarnej   |  | km   | słabiej rozwinięty | -                  |        | SL2014 |
| Długość wyremontowanej kanalizacji sanitarnej  |  | km   | słabiej rozwinięty | -                  |        | SL2014 |
| Liczba nowych przydomowych oczyszczalni ścieków  |  | szt.                                       | słabiej rozwinięty | -                  |        | SL2014 |
| Długość przebudowanej sieci wodociągowej   |  | km   | słabiej rozwinięty | -                  |        | SL2014 |

|  |  |      |                    |   |     |        |
|--|--|------|--------------------|---|-----|--------|
|  | Długość wyremontowanej sieci wodociągowej  | km   | słabiej rozwinięty | - |     | SL2014 |
|  | Liczba wybudowanych ujęć wody  | szt. | słabiej rozwinięty | - |     | SL2014 |
|  | Liczba wspartych stacji uzdatniania wody   | szt. | słabiej rozwinięty | - |     | SL2014 |
|  | Długość wybudowanej sieci kanalizacji deszczowej   | km   | słabiej rozwinięty | - |     | SL2014 |
|  | Długość przebudowanej sieci kanalizacji deszczowej   | km   | słabiej rozwinięty | - |     | SL2014 |
|  | Długość wyremontowanej sieci kanalizacji deszczowej  | km   | słabiej rozwinięty | - |     | SL2014 |
|  | Liczba wspartych stanowisk monitoringu środowiska  | szt. | słabiej rozwinięty | - |     | SL2014 |
| Nazwa osi priorytetowej:                             | Oś Priorytetowa 7 Ochrona dziedzictwa kulturowego i naturalnego  |      |                    |   |     |        |
| Działanie 7.1<br>Dziedzictwo kulturowe i naturalne   | Liczba obiektów zasobów kultury objętych wsparciem   | szt. | słabiej rozwinięty | 0 | 130 | SL2014 |
|  | Liczba instytucji kultury objętych wsparciem   | szt. | słabiej rozwinięty | - |     | SL2014 |
|  | Liczba zabytków nieruchomych objętych wsparciem  | szt. | słabiej rozwinięty | - |     | SL2014 |
|  | Liczba zabytków ruchomych objętych wsparciem   | szt. | słabiej rozwinięty | - |     | SL2014 |
|  | Liczba obiektów dostosowanych do potrzeb osób z niepełnosprawnościami  | szt. | słabiej rozwinięty | - |     | SL2014 |
|  | Liczba wspartych obiektów w miejscach dziedzictwa naturalnego  | szt. | słabiej rozwinięty | 0 | 45  | SL2014 |
|  | Liczba wspartych instytucji paramuzealnych   | szt. | słabiej rozwinięty | - |     | SL2014 |
| Działanie 7.2<br>Ochrona różnorodności przyrodniczej | Liczba wspartych obiektów związanych z ochroną przyrody  | szt. | słabiej rozwinięty | - | 21  | SL2014 |
|  | Liczba wspartych form ochrony przyrody   | szt. | słabiej rozwinięty | - |     | SL2014 |
|  | Liczba terenów zdegradowanych działalnością człowieka poddanych rekultywacji w ramach projektu                   | szt. | słabiej rozwinięty | - |     | SL2014 |
|  | Liczba opracowanych dokumentów planistycznych z zakresu ochrony przyrody   | szt. | słabiej rozwinięty | - |     | SL2014 |
|  | Liczba ośrodków prowadzących działalność w zakresie edukacji ekologicznej objętych wsparciem                     | szt. | słabiej rozwinięty | - |     | SL2014 |
|  | Liczba przeprowadzonych kampanii informacyjno - edukacyjnych związanych z edukacją ekologiczną                   | szt. | słabiej rozwinięty | - |     | SL2014 |
|  | Liczba obiektów dostosowanych do potrzeb osób z niepełnosprawnościami  | szt. | słabiej rozwinięty | - |     | SL2014 |
|  | Liczba siedlisk/zbiorowisk roślinnych objętych projektem   | szt. | słabiej rozwinięty | - |     | SL2014 |
|  | Liczba wspartych instytucji paramuzealnych   | szt. | słabiej rozwinięty | - |     | SL2014 |
| Działanie 7.3<br>Turystyka przyrodnicza              | Liczba wybudowanych obiektów turystycznych i rekreacyjnych   | szt. | słabiej rozwinięty | - |     | SL2014 |
|  | Liczba przebudowanych obiektów turystycznych i rekreacyjnych   | szt. | słabiej rozwinięty | - |     | SL2014 |
|  | Długość utworzonych szlaków turystycznych  | km   | słabiej rozwinięty | - |     | SL2014 |
|  | Długość odnowionych szlaków turystycznych  | km   | słabiej rozwinięty | - |     | SL2014 |
|  | Liczba utworzonych punktów informacji turystycznej i infokiosków zapewniających obsługę w min. 2 językach obcych | szt. | słabiej rozwinięty | - |     | SL2014 |
|  | Liczba obiektów dostosowanych do potrzeb osób z niepełnosprawnościami  | szt. | słabiej rozwinięty | - |     | SL2014 |
|  | Długość wspartej infrastruktury rowerowej  | km   | słabiej rozwinięty | - | 127 | SL2014 |

|  |  |      |                    |   |   |        |
|--|--|------|--------------------|---|---|--------|
| Działanie 7.4 Ochrona bioróżnorodności dla Zintegrowanych Inwestycji Terytorialnych Lubelskiego Obszaru Funkcjonalnego | Liczba wspartych obiektów związanych z ochroną przyrody  | szt. | słabiej rozwinięty | - | 3 | SL2014 |
|  | Liczba wspartych form ochrony przyrody   | szt. | słabiej rozwinięty | - |   | SL2014 |
|  | Liczba terenów zdegradowanych działalnością człowieka poddanych rekultywacji w ramach projektu                   | szt. | słabiej rozwinięty | - |   | SL2014 |
|  | Liczba opracowanych dokumentów planistycznych z zakresu ochrony przyrody   | szt. | słabiej rozwinięty | - |   | SL2014 |
|  | Liczba ośrodków prowadzących działalność w zakresie edukacji ekologicznej objętych wsparciem                     | szt. | słabiej rozwinięty | - |   | SL2014 |
|  | Liczba przeprowadzonych kampanii informacyjno - edukacyjnych związanych z edukacją ekologiczną                   | szt. | słabiej rozwinięty | - |   | SL2014 |
|  | Liczba obiektów dostosowanych do potrzeb osób z niepełnosprawnościami  | szt. | słabiej rozwinięty | - |   | SL2014 |
|  | Liczba siedlisk/zbiorowisk roślinnych objętych projektem   | szt. | słabiej rozwinięty | - |   | SL2014 |
|  | Liczba wybudowanych obiektów turystycznych i rekreacyjnych   | szt. | słabiej rozwinięty | - |   | SL2014 |
|  | Liczba przebudowanych obiektów turystycznych i rekreacyjnych   | szt. | słabiej rozwinięty | - |   | SL2014 |
|  | Długość utworzonych szlaków turystycznych  | km   | słabiej rozwinięty | - |   | SL2014 |
|  | Długość odnowionych szlaków turystycznych  | km   | słabiej rozwinięty | - |   | SL2014 |
|  | Liczba utworzonych punktów informacji turystycznej i infokiosków zapewniających obsługę w min. 2 językach obcych | szt. | słabiej rozwinięty | - |   | SL2014 |
|  | Długość wspartej infrastruktury rowerowej  | km   | słabiej rozwinięty | - | 8 | SL2014 |
| Nazwa osi priorytetowej:   | Oś Priorytetowa 8 Mobilność regionalna i ekologiczny transport   |      |                    |   |   |        |
| Działanie 8.1 Regionalny układ transportowy  | Całkowita długość przebudowanych lub zmodernizowanych dróg (CI14)  | km   | słabiej rozwinięty | - |   | SL2014 |
|  | Liczba wybudowanych/zmodernizowanych urządzeń bezpieczeństwa ruchu drogowego                                     | szt. | słabiej rozwinięty | - |   | SL2014 |
|  | Całkowita długość nowych dróg (CI13)   | km   | słabiej rozwinięty | - |   | SL2014 |
|  | Długość wybudowanych dróg wojewódzkich   | km   | słabiej rozwinięty | - |   | SL2014 |
|  | Długość przebudowanych dróg wojewódzkich   | km   | słabiej rozwinięty | - |   | SL2014 |
|  | Liczba przejazdów kolejowych, na których poprawiono bezpieczeństwo   | szt. | słabiej rozwinięty | - |   | SL2014 |
|  | Liczba zakupionego sprzętu/systemów służących poprawie bezpieczeństwa/ochrony uczestników ruchu drogowego        | szt. | słabiej rozwinięty | - |   | SL2014 |
|  | Liczba wybudowanych obwodnic   | szt. | słabiej rozwinięty | - |   | SL2014 |
|  | Długość wspartej infrastruktury rowerowej  | km   | słabiej rozwinięty | - |   | SL2014 |
|  | Liczba wybudowanych/zmodernizowanych urządzeń ochrony środowiska   | szt. | słabiej rozwinięty | - |   | SL2014 |
|  | Długość wybudowanej infrastruktury społeczeństwa informacyjnego  | km   | słabiej rozwinięty | - |   | SL2014 |
| Działanie 8.2 Lokalny układ transportowy   | Całkowita długość przebudowanych lub zmodernizowanych dróg (CI14)  | km   | słabiej rozwinięty | - |   | SL2014 |
|  | Liczba wybudowanych/zmodernizowanych urządzeń bezpieczeństwa ruchu drogowego                                     | szt. | słabiej rozwinięty | - |   | SL2014 |
|  | Całkowita długość nowych dróg (CI13)   | km   | słabiej rozwinięty | - |   | SL2014 |
|  | Długość wybudowanych dróg powiatowych  | km   | słabiej rozwinięty | - |   | SL2014 |

|  |  |                    |                    |   |        |        |
|--|--|--------------------|--------------------|---|--------|--------|
|  | Długość przebudowanych dróg powiatowych  | km                 | słabiej rozwinięty | - |        | SL2014 |
|  | Liczba przejazdów kolejowych, na których poprawiono bezpieczeństwo   | szt.               | słabiej rozwinięty | - |        | SL2014 |
|  | Liczba zakupionego sprzętu/systemów służących poprawie bezpieczeństwa/ochrony uczestników ruchu drogowego  | szt.               | słabiej rozwinięty | - |        | SL2014 |
|  | Liczba wybudowanych obwodnic   | szt.               | słabiej rozwinięty | - |        | SL2014 |
|  | Długość wspartej infrastruktury rowerowej  | km                 | słabiej rozwinięty | - |        | SL2014 |
|  | Liczba wybudowanych/zmodernizowanych urządzeń ochrony środowiska   | szt.               | słabiej rozwinięty | - |        | SL2014 |
|  | Długość wybudowanej infrastruktury społeczeństwa informacyjnego  | km                 | słabiej rozwinięty | - |        | SL2014 |
| Działanie 8.3<br>Transport kolejowy  | Całkowita długość przebudowanych lub zmodernizowanych linii kolejowych (CI12)  | km                 | słabiej rozwinięty | - | 25     | SL2014 |
|  | Liczba zakupionych jednostek taboru kolejowego   | szt.               | słabiej rozwinięty | - | 8      | SL2014 |
|  | Liczba wspartych dworców kolejowych  | szt.               | słabiej rozwinięty | - |        | SL2014 |
|  | Liczba zmodernizowanych jednostek taboru kolejowego  | szt.               | słabiej rozwinięty | - |        | SL2014 |
|  | Pojemność zakupionych jednostek taboru kolejowego  | oso by             | słabiej rozwinięty | - |        | SL2014 |
|  | Pojemność zmodernizowanych jednostek taboru kolejowego   | oso by             | słabiej rozwinięty | - |        | SL2014 |
|  | Długość linii kolejowych wyposażonych w system ERTMS   | km                 | słabiej rozwinięty | - |        | SL2014 |
|  | Liczba przejść kolejowych przystosowanych do potrzeb osób o ograniczonej możliwości poruszania się   | szt.               | słabiej rozwinięty | - |        | SL2014 |
|  | Liczba zakupionego sprzętu/systemów służących poprawie bezpieczeństwa/ochrony uczestników ruchu kolejowego   | szt.               | słabiej rozwinięty | - |        | SL2014 |
|  | Liczba wspartych osobowych przystanków kolejowych  | szt.               | słabiej rozwinięty | - |        | SL2014 |
|  | Liczba przejazdów kolejowych, na których poprawiono bezpieczeństwo   | szt.               | słabiej rozwinięty | - |        | SL2014 |
|  | Całkowita długość planowanych do przebudowania lub zmodernizowania linii kolejowych ujętych we wspartej dokumentacji projektowej/przedprojektowej                                  | km                 | słabiej rozwinięty | - |        | SL2014 |
|  | Liczba planowanych do wsparcia dworców kolejowych ujętych we wspartej dokumentacji projektowej/przedprojektowej  | szt.               | słabiej rozwinięty | - |        | SL2014 |
|  | Długość linii kolejowych planowanych do wyposażenia w system ERTMS ujętych we wspartej dokumentacji projektowej/przedprojektowej   | km                 | słabiej rozwinięty | - |        | SL2014 |
|  | Liczba przejść kolejowych planowanych do przystosowania do potrzeb osób o ograniczonej możliwości poruszania się ujętych we wspartej dokumentacji projektowej/przedprojektowej     | szt.               | słabiej rozwinięty | - |        | SL2014 |
|  | Liczba planowanego do zakupu sprzętu/systemów służących poprawie bezpieczeństwa/ochrony uczestników ruchu kolejowego ujętego we wspartej dokumentacji projektowej/przedprojektowej | szt.               | słabiej rozwinięty | - |        | SL2014 |
|  | Liczba planowanych do wsparcia osobowych przystanków kolejowych ujętych we wspartej dokumentacji projektowej/przedprojektowej  | szt.               | słabiej rozwinięty | - |        | SL2014 |
| Liczba przejazdów kolejowych, na których planowana jest poprawa bezpieczeństwa ujętych we wspartej dokumentacji projektowej/przedprojektowej | szt.   | słabiej rozwinięty | -                  |   | SL2014 |        |

|  |   |                    |                    |                                  |                                 |        |
|--|---|--------------------|--------------------|----------------------------------|---------------------------------|--------|
| Działanie 8.4 Transport w ramach Zintegrowanych Inwestycji Terytorialnych Lubelskiego Obszaru Funkcjonalnego | Całkowita długość przebudowanych lub zmodernizowanych dróg (CI14)   | km                 | słabiej rozwinięty |                                  |                                 | SL2014 |
|  | Liczba wybudowanych/zmodernizowanych urządzeń bezpieczeństwa ruchu drogowego  | szt.               | słabiej rozwinięty | -                                |                                 | SL2014 |
|  | Całkowita długość nowych dróg (CI13)  | km                 | słabiej rozwinięty | -                                |                                 | SL2014 |
|  | Długość wybudowanych dróg powiatowych   | km                 | słabiej rozwinięty | -                                |                                 | SL2014 |
|  | Długość przebudowanych dróg powiatowych   | km                 | słabiej rozwinięty | -                                |                                 | SL2014 |
|  | Liczba przejazdów kolejowych, na których poprawiono bezpieczeństwo  | szt.               | słabiej rozwinięty | -                                |                                 | SL2014 |
|  | Liczba zakupionego sprzętu/systemów służących poprawie bezpieczeństwa/ochrony uczestników ruchu drogowego   | szt.               | słabiej rozwinięty | -                                |                                 | SL2014 |
|  | Liczba wybudowanych obwodnic  | szt.               | słabiej rozwinięty | -                                |                                 | SL2014 |
|  | Długość wspartej infrastruktury rowerowej   | km                 | słabiej rozwinięty | -                                |                                 | SL2014 |
|  | Długość wybudowanych dróg wojewódzkich  | km                 | słabiej rozwinięty | -                                |                                 | SL2014 |
|  | Długość przebudowanych dróg wojewódzkich  | km                 | słabiej rozwinięty | -                                |                                 | SL2014 |
|  | Liczba wybudowanych/zmodernizowanych urządzeń ochrony środowiska  | szt.               | słabiej rozwinięty | -                                |                                 | SL2014 |
|  | Długość wybudowanej infrastruktury społeczeństwa informacyjnego   | km                 | słabiej rozwinięty | -                                |                                 | SL2014 |
| Nazwa osi priorytetowej:   | Oś Priorytetowa 9 Rynek pracy   |                    |                    |                                  |                                 |        |
| Działanie 9.1 Aktywizacja zawodowa   | Liczba osób bezrobotnych, w tym długotrwale bezrobotnych, objętych wsparciem w programie  | osoba              | Słabiej rozwinięte | 2 224<br>K – 1<br>334<br>M - 890 | 6 787<br>K – 4 159<br>M - 2 628 | SL2014 |
|  | Liczba osób długotrwale bezrobotnych objętych wsparciem w programie   | osoba              | Słabiej rozwinięte |                                  | 4 466<br>K – 2 732<br>M - 1 734 | SL2014 |
|  | Liczba osób biernych zawodowo objętych wsparciem w programie  | osoba              | Słabiej rozwinięte |                                  | 1 053<br>K – 632<br>M - 421     | SL2014 |
|  | Liczba osób z niepełnosprawnościami objętych wsparciem w programie  | osoba              | Słabiej rozwinięte |                                  | 2 396<br>K – 1 387<br>M – 1 009 | SL2014 |
|  | Liczba osób w wieku 50 lat i więcej objętych wsparciem w programie  | osoba              | Słabiej rozwinięte |                                  | 2 756                           | SL2014 |
|  | Liczba osób o niskich kwalifikacjach objętych wsparciem w programie   | osoba              | Słabiej rozwinięte |                                  | 5 912                           | SL2014 |
|  | Liczba osób odchodzących z rolnictwa objętych wsparciem w programie   | osoba              | Słabiej rozwinięte |                                  | 872                             | SL2014 |
|  | Liczba osób biernych zawodowo, nieuczestniczących w kształceniu lub szkoleniu, objętych wsparciem w programie   | osoba              | Słabiej rozwinięte |                                  |                                 | SL2014 |
|  | Liczba osób powyżej 54 lat objętych wsparciem w programie   | osoba              | Słabiej rozwinięte |                                  |                                 | SL2014 |
|  | Liczba osób powyżej 54 lat, które są bezrobotne, łącznie z długotrwale bezrobotnymi, lub bierne zawodowo i nie uczestniczą w kształceniu lub szkoleniu objętych wsparciem w programie | osoba              | Słabiej rozwinięte |                                  |                                 | SL2014 |
|  | Liczba osób z wykształceniem podstawowym lub gimnazjalnym objętych wsparciem w programie  | osoba              | Słabiej rozwinięte |                                  |                                 | SL2014 |
| Liczba osób z wykształceniem ponadgimnazjalnym lub policealnym objętych wsparciem w programie                | osoba   | Słabiej rozwinięte |                    |                                  | SL2014                          |        |

|   |   |       |                    |                                       |  |        |
|---|---|-------|--------------------|---------------------------------------|--|--------|
|   | Liczba osób z wykształceniem wyższym objętych wsparciem w programie   | osoba | Słabiej rozwinięte |                                       |  | SL2014 |
|   | Liczba migrantów, osób obcego pochodzenia, mniejszości (w tym społeczności zmarginalizowane takie jak Romowie), objętych wsparciem w programie  | osoba | Słabiej rozwinięte |                                       |  | SL2014 |
|   | Liczba osób z innych grup w niekorzystnej sytuacji społecznej, objętych wsparciem w programie   | osoba | Słabiej rozwinięte |                                       |  | SL2014 |
|   | Liczba osób bezdomnych lub dotkniętych wykluczeniem z dostępu do mieszkań, objętych wsparciem w programie   | osoba | Słabiej rozwinięte |                                       |  | SL2014 |
|   | Liczba osób pochodzących z obszarów wiejskich   | osoba | Słabiej rozwinięte |                                       |  | SL2014 |
| Działanie 9.2<br>Aktywizacja zawodowa -<br>projekty PUP | Liczba osób bezrobotnych, w tym długotrwale bezrobotnych, objętych wsparciem w programie  | osoba | Słabiej rozwinięte | 6 672<br>K - 4<br>004<br>M - 2<br>668 | 32 143<br>K - 16<br>742<br>M -<br>15 401 | SL2014 |
|   | Liczba osób długotrwale bezrobotnych objętych wsparciem w programie   | osoba | Słabiej rozwinięte |                                       | 16 762<br>K - 8 983<br>M - 7 779         | SL2014 |
|   | Liczba osób z niepełnosprawnościami objętych wsparciem w programie  | osoba | Słabiej rozwinięte |                                       | 1 563<br>K - 828<br>M - 735              | SL2014 |
|   | Liczba osób w wieku 50 lat i więcej objętych wsparciem w programie  | osoba | Słabiej rozwinięte |                                       | 6 567                                    | SL2014 |
|   | Liczba osób o niskich kwalifikacjach objętych wsparciem w programie   | osoba | Słabiej rozwinięte |                                       | 23 077                                   | SL2014 |
|   | Liczba osób odchodzących z rolnictwa objętych wsparciem w programie   | osoba | Słabiej rozwinięte |                                       | 1 048                                    | SL2014 |
|   | Liczba osób, które otrzymały bezzwrotne środki na podjęcie działalności gospodarczej w programie  | osoba | Słabiej rozwinięte |                                       | 879                                      | SL2014 |
|   | Liczba osób powyżej 54 lat objętych wsparciem w programie   | osoba | Słabiej rozwinięte |                                       |  | SL2014 |
|   | Liczba osób powyżej 54 lat, które są bezrobotne, łącznie z długotrwale bezrobotnymi, lub bierne zawodowo i nie uczestniczą w kształceniu lub szkoleniu objętych wsparciem w programie | osoba | Słabiej rozwinięte |                                       |  | SL2014 |
|   | Liczba osób z wykształceniem podstawowym lub gimnazjalnym objętych wsparciem w programie  | osoba | Słabiej rozwinięte |                                       |  | SL2014 |
|   | Liczba osób z wykształceniem ponadgimnazjalnym lub policealnym objętych wsparciem w programie   | osoba | Słabiej rozwinięte |                                       |  | SL2014 |
|   | Liczba osób z wykształceniem wyższym objętych wsparciem w programie   | osoba | Słabiej rozwinięte |                                       |  | SL2014 |
|   | Liczba migrantów, osób obcego pochodzenia, mniejszości (w tym społeczności zmarginalizowane takie jak Romowie), objętych wsparciem w programie  | osoba | Słabiej rozwinięte |                                       |  | SL2014 |
|   | Liczba osób z innych grup w niekorzystnej sytuacji społecznej, objętych wsparciem w programie   | osoba | Słabiej rozwinięte |                                       |  | SL2014 |
|   | Liczba osób bezdomnych lub dotkniętych wykluczeniem z dostępu do mieszkań, objętych wsparciem w programie   | osoba | Słabiej rozwinięte |                                       |  | SL2014 |
|   | Liczba osób pochodzących z obszarów wiejskich   | osoba | Słabiej rozwinięte |                                       |  | SL2014 |
|   | Liczba osób objętych wsparciem w zakresie zwalczania lub przeciwdziałania skutkom pandemii COVID-19.  | osoba | Słabiej rozwinięte |                                       | 31 200                                   | SL2014 |
|   | Wartość wydatków kwalifikowalnych przeznaczonych na działania związane z pandemią COVID-19  | EUR   | Słabiej rozwinięte |                                       | 32 950 00<br>0,00                        | SL2014 |

|   |   |                    |                    |       |        |        |
|---|---|--------------------|--------------------|-------|--------|--------|
|   | Wartość wydatków kwalifikowalnych przeznaczonych na działania mające na celu łagodzenie kryzysu wywołanego wojną w Ukrainie   | EUR                | Słabiej rozwinięte |       |        | SL2014 |
| Działanie 9.3<br>Rozwój przedsiębiorczości  | Liczba osób pozostających bez pracy, które otrzymały bezzwrotne środki na podjęcie działalności gospodarczej w programie  | osoba              | Słabiej rozwinięte | 2 418 | 7 677  | SL2014 |
|   | Liczba osób pozostających bez pracy, które skorzystały z instrumentów zwrotnych na podjęcie działalności gospodarczej w programie   | osoba              | Słabiej rozwinięte |       | 44     | SL2014 |
|   | Liczba osób pracujących, które otrzymały bezzwrotne środki na podjęcie działalności gospodarczej w programie  | osoba              | Słabiej rozwinięte |       | 228    | SL2014 |
|   | Liczba osób pracujących, które skorzystały z instrumentów zwrotnych na podjęcie działalności gospodarczej w programie   | osoba              | Słabiej rozwinięte |       | 4      | SL2014 |
|   | Liczba osób bezrobotnych, w tym długotrwale bezrobotnych, objętych wsparciem w programie  | osoba              | Słabiej rozwinięte |       |        | SL2014 |
|   | Liczba osób długotrwale bezrobotnych objętych wsparciem w programie   | osoba              | Słabiej rozwinięte |       |        | SL2014 |
|   | Liczba osób biernych zawodowo objętych wsparciem w programie  | osoba              | Słabiej rozwinięte |       |        | SL2014 |
|   | Liczba osób biernych zawodowo, nieuczestniczących w kształceniu lub szkoleniu, objętych wsparciem w programie   | osoba              | Słabiej rozwinięte |       |        | SL2014 |
|   | Liczba osób pracujących, łącznie z prowadzącymi działalność na własny rachunek, objętych wsparciem w programie  | osoba              | Słabiej rozwinięte |       |        | SL2014 |
|   | Liczba osób powyżej 54 lat objętych wsparciem w programie   | osoba              | Słabiej rozwinięte |       |        | SL2014 |
|   | Liczba osób powyżej 54 lat, które są bezrobotne, łącznie z długotrwale bezrobotnymi, lub bierne zawodowo i nie uczestniczą w kształceniu lub szkoleniu objętych wsparciem w programie | osoba              | Słabiej rozwinięte |       |        | SL2014 |
|   | Liczba osób z wykształceniem podstawowym lub gimnazjalnym objętych wsparciem w programie  | osoba              | Słabiej rozwinięte |       |        | SL2014 |
|   | Liczba osób z wykształceniem ponadgimnazjalnym lub policealnym objętych wsparciem w programie   | osoba              | Słabiej rozwinięte |       |        | SL2014 |
|   | Liczba osób z wykształceniem wyższym objętych wsparciem w programie   | osoba              | Słabiej rozwinięte |       |        | SL2014 |
|   | Liczba migrantów, osób obcego pochodzenia, mniejszości (w tym społeczności zmarginalizowane takie jak Romowie), objętych wsparciem w programie  | osoba              | Słabiej rozwinięte |       |        | SL2014 |
|   | Liczba osób z niepełnosprawnościami objętych wsparciem w programie  | osoba              | Słabiej rozwinięte |       |        | SL2014 |
|   | Liczba osób z innych grup w niekorzystnej sytuacji społecznej, objętych wsparciem w programie   | osoba              | Słabiej rozwinięte |       |        | SL2014 |
|   | Liczba osób bezdomnych lub dotkniętych wykluczeniem z dostępu do mieszkań, objętych wsparciem w programie   | osoba              | Słabiej rozwinięte |       |        | SL2014 |
|   | Liczba osób pochodzących z obszarów wiejskich   | osoba              | Słabiej rozwinięte |       |        | SL2014 |
|   | Liczba podmiotów objętych wsparciem w zakresie zwalczania lub przeciwdziałania skutkom pandemii COVID – 19  | sztu<br>ka         | Słabiej rozwinięte |       |        | SL2014 |
| Liczba osób objętych wsparciem w zakresie zwalczania lub przeciwdziałania skutkom pandemii COVID-19                         | osoba   | Słabiej rozwinięte |                    |       | SL2014 |        |
| Wartość wydatków kwalifikowalnych przeznaczonych na działania związane z pandemią COVID-19                                  | EUR   | Słabiej rozwinięte |                    |       | SL2014 |        |
| Wartość wydatków kwalifikowalnych przeznaczonych na działania mające na celu łagodzenie kryzysu wywołanego wojną w Ukrainie | EUR   | Słabiej rozwinięte |                    |       | SL2014 |        |

|   |   |                       |                       |  |                             |        |
|---|---|-----------------------|-----------------------|--|-----------------------------|--------|
| Działanie 9.4<br>Godzenie życia<br>zawodowego i prywatnego  | Liczba utworzonych miejsc opieki nad dziećmi do lat 3   | sztu<br>ka            | Słabiej<br>rozwinięte |  | 2 842                       | SL2014 |
|   | Liczba osób opiekujących się dziećmi w wieku do lat 3 objętych wsparciem w programie  | oso<br>ba             | Słabiej<br>rozwinięte |  | 3 118                       | SL2014 |
|   | Liczba osób pracujących, łącznie z prowadzącymi działalność na własny rachunek, objętych wsparciem w programie  | oso<br>ba             | Słabiej<br>rozwinięte |  | 1 808<br>K – 1 718<br>M -90 | SL2014 |
|   | Liczba osób pozostających bez pracy opiekujących się dziećmi w wieku do lat 3 objętych wsparciem w programie  | oso<br>ba             | Słabiej<br>rozwinięte |  | 1 310                       | SL2014 |
|   | Liczba osób bezrobotnych, w tym długotrwale bezrobotnych, objętych wsparciem w programie  | oso<br>ba             | Słabiej<br>rozwinięte |  |                             | SL2014 |
|   | Liczba osób długotrwale bezrobotnych objętych wsparciem w programie   | oso<br>ba             | Słabiej<br>rozwinięte |  |                             | SL2014 |
|   | Liczba osób biernych zawodowo objętych wsparciem w programie  | oso<br>ba             | Słabiej<br>rozwinięte |  |                             | SL2014 |
|   | Liczba osób biernych zawodowo, nieuczestniczących w kształceniu lub szkoleniu, objętych wsparciem w programie   | oso<br>ba             | Słabiej<br>rozwinięte |  |                             | SL2014 |
|   | Liczba osób poniżej 25 lat objętych wsparciem w programie   | oso<br>ba             | Słabiej<br>rozwinięte |  |                             | SL2014 |
|   | Liczba osób powyżej 54 lat objętych wsparciem w programie   | oso<br>ba             | Słabiej<br>rozwinięte |  |                             | SL2014 |
|   | Liczba osób powyżej 54 lat, które są bezrobotne, łącznie z długotrwale bezrobotnymi, lub bierne zawodowo i nie uczestniczą w kształceniu lub szkoleniu objętych wsparciem w programie | oso<br>ba             | Słabiej<br>rozwinięte |  |                             | SL2014 |
|   | Liczba osób z wykształceniem podstawowym lub gimnazjalnym objętych wsparciem w programie  | oso<br>ba             | Słabiej<br>rozwinięte |  |                             | SL2014 |
|   | Liczba osób z wykształceniem ponadgimnazjalnym lub policealnym objętych wsparciem w programie   | oso<br>ba             | Słabiej<br>rozwinięte |  |                             | SL2014 |
|   | Liczba osób z wykształceniem wyższym objętych wsparciem w programie   | oso<br>ba             | Słabiej<br>rozwinięte |  |                             | SL2014 |
|   | Liczba migrantów, osób obcego pochodzenia, mniejszości (w tym społeczności zmarginalizowane takie jak Romowie), objętych wsparciem w programie  | oso<br>ba             | Słabiej<br>rozwinięte |  |                             | SL2014 |
|   | Liczba osób z niepełnosprawnościami objętych wsparciem w programie  | oso<br>ba             | Słabiej<br>rozwinięte |  |                             | SL2014 |
|   | Liczba osób z innych grup w niekorzystnej sytuacji społecznej, objętych wsparciem w programie   | oso<br>ba             | Słabiej<br>rozwinięte |  |                             | SL2014 |
|   | Liczba osób bezdomnych lub dotkniętych wykluczeniem z dostępu do mieszkań, objętych wsparciem w programie   | oso<br>ba             | Słabiej<br>rozwinięte |  |                             | SL2014 |
|   | Liczba osób pochodzących z obszarów wiejskich   | oso<br>ba             | Słabiej<br>rozwinięte |  |                             | SL2014 |
|   | Liczba podmiotów objętych wsparciem w zakresie zwalczania lub przeciwdziałania skutkom pandemii COVID – 19  | sztu<br>ka            | Słabiej<br>rozwinięte |  |                             | SL2014 |
| Liczba osób objętych wsparciem w zakresie zwalczania lub przeciwdziałania skutkom pandemii COVID-19                         | oso<br>ba   | Słabiej<br>rozwinięte |                       |  | SL2014                      |        |
| Wartość wydatków kwalifikowalnych przeznaczonych na działania związane z pandemią COVID-19                                  | EUR   | Słabiej<br>rozwinięte |                       |  | SL2014                      |        |
| Wartość wydatków kwalifikowalnych przeznaczonych na działania mające na celu łagodzenie kryzysu wywołanego wojną w Ukrainie | EUR   | Słabiej<br>rozwinięte |                       |  | SL2014                      |        |
| Działanie 9.5<br>Aktywizacja zawodowa w ramach Zintegrowanych Inwestycji Terytorialnych Lubelskiego Obszaru Funkcjonalnego  | Realizacja Działania nie będzie kontynuowana  |                       |                       |  |                             |        |



|   |   |                      |                      |    |                         |        |
|---|---|----------------------|----------------------|----|-------------------------|--------|
| Działanie 9.6<br>Rozwój przedsiębiorczości<br>w ramach Zintegrowanych<br>Inwestycji Terytorialnych<br>Lubelskiego Obszaru<br>Funkcjonalnego                 | Liczba osób pozostających bez pracy, które otrzymały bezzwrotne środki na podjęcie działalności gospodarczej w programie  | oso<br>ba            | Słabiej<br>rozwinęte | 24 | 196                     | SL2014 |
|   | Liczba osób pracujących, które otrzymały bezzwrotne środki na podjęcie działalności gospodarczej w programie  | oso<br>ba            | Słabiej<br>rozwinęte |    | 4                       | SL2014 |
|   | Liczba osób bezrobotnych, w tym długotrwale bezrobotnych, objętych wsparciem w programie  | oso<br>ba            | Słabiej<br>rozwinęte |    |                         | SL2014 |
|   | Liczba osób długotrwale bezrobotnych objętych wsparciem w programie   | oso<br>ba            | Słabiej<br>rozwinęte |    |                         | SL2014 |
|   | Liczba osób biernych zawodowo objętych wsparciem w programie  | oso<br>ba            | Słabiej<br>rozwinęte |    |                         | SL2014 |
|   | Liczba osób biernych zawodowo, nieuczestniczących w kształceniu lub szkoleniu, objętych wsparciem w programie   | oso<br>ba            | Słabiej<br>rozwinęte |    |                         | SL2014 |
|   | Liczba osób pracujących, łącznie z prowadzącymi działalność na własny rachunek, objętych wsparciem w programie  | oso<br>ba            | Słabiej<br>rozwinęte |    |                         | SL2014 |
|   | Liczba osób powyżej 54 lat objętych wsparciem w programie   | oso<br>ba            | Słabiej<br>rozwinęte |    |                         | SL2014 |
|   | Liczba osób powyżej 54 lat, które są bezrobotne, łącznie z długotrwale bezrobotnymi, lub bierne zawodowo i nie uczestniczą w kształceniu lub szkoleniu objętych wsparciem w programie | oso<br>ba            | Słabiej<br>rozwinęte |    |                         | SL2014 |
|   | Liczba osób z wykształceniem podstawowym lub gimnazjalnym objętych wsparciem w programie  | oso<br>ba            | Słabiej<br>rozwinęte |    |                         | SL2014 |
|   | Liczba osób z wykształceniem ponadgimnazjalnym lub policealnym objętych wsparciem w programie   | oso<br>ba            | Słabiej<br>rozwinęte |    |                         | SL2014 |
|   | Liczba osób z wykształceniem wyższym objętych wsparciem w programie   | oso<br>ba            | Słabiej<br>rozwinęte |    |                         | SL2014 |
|   | Liczba migrantów, osób obcego pochodzenia, mniejszości (w tym społeczności zmarginalizowane takie jak Romowie), objętych wsparciem w programie  | oso<br>ba            | Słabiej<br>rozwinęte |    |                         | SL2014 |
|   | Liczba osób z niepełnosprawnościami objętych wsparciem w programie  | oso<br>ba            | Słabiej<br>rozwinęte |    |                         | SL2014 |
|   | Liczba osób z innych grup w niekorzystnej sytuacji społecznej, objętych wsparciem w programie   | oso<br>ba            | Słabiej<br>rozwinęte |    |                         | SL2014 |
|   | Liczba osób bezdomnych lub dotkniętych wykluczeniem z dostępu do mieszkań, objętych wsparciem w programie   | oso<br>ba            | Słabiej<br>rozwinęte |    |                         | SL2014 |
|   | Liczba osób pochodzących z obszarów wiejskich   | oso<br>ba            | Słabiej<br>rozwinęte |    |                         | SL2014 |
|   | Liczba podmiotów objętych wsparciem w zakresie zwalczania lub przeciwdziałania skutkom pandemii COVID – 19  | sztu<br>ka           | Słabiej<br>rozwinęte |    |                         | SL2014 |
|   | Liczba osób objętych wsparciem w zakresie zwalczania lub przeciwdziałania skutkom pandemii COVID-19   | oso<br>ba            | Słabiej<br>rozwinęte |    |                         | SL2014 |
|   | Wartość wydatków kwalifikowalnych przeznaczonych na działania związane z pandemią COVID-19  | EUR                  | Słabiej<br>rozwinęte |    |                         | SL2014 |
| Wartość wydatków kwalifikowalnych przeznaczonych na działania mające na celu łagodzenie kryzysu wywołanego wojną w Ukrainie                                 | EUR   | Słabiej<br>rozwinęte |                      |    | SL2014                  |        |
| Działanie 9.7<br>Godzenie życia<br>zawodowego i prywatnego<br>w ramach Zintegrowanych<br>Inwestycji Terytorialnych<br>Lubelskiego Obszaru<br>Funkcjonalnego | Liczba utworzonych miejsc opieki nad dziećmi do lat 3   | oso<br>ba            | Słabiej<br>rozwinęte |    | 206                     | SL2014 |
|   | Liczba osób opiekujących się dziećmi w wieku do lat 3 objętych wsparciem w programie  | oso<br>ba            | Słabiej<br>rozwinęte |    | 206                     | SL2014 |
|   | Liczba osób pracujących, łącznie z prowadzącymi działalność na własny rachunek, objętych wsparciem w programie  | oso<br>ba            | Słabiej<br>rozwinęte |    | 120<br>K – 114<br>M - 6 | SL2014 |
|   | Liczba osób pozostających bez pracy opiekujących się dziećmi w wieku do lat 3 objętych wsparciem w programie  | oso<br>ba            | Słabiej<br>rozwinęte |    | 86                      | SL2014 |

|  |   |        |                    |                                       |                                  |        |
|--|---|--------|--------------------|---------------------------------------|----------------------------------|--------|
|  | Liczba osób bezrobotnych, w tym długotrwale bezrobotnych, objętych wsparciem w programie  | osoba  | Słabiej rozwinięte |                                       |                                  | SL2014 |
|  | Liczba osób długotrwale bezrobotnych objętych wsparciem w programie   | osoba  | Słabiej rozwinięte |                                       |                                  | SL2014 |
|  | Liczba osób biernych zawodowo objętych wsparciem w programie  | osoba  | Słabiej rozwinięte |                                       |                                  | SL2014 |
|  | Liczba osób biernych zawodowo, nieuczestniczących w kształceniu lub szkoleniu, objętych wsparciem w programie   | osoba  | Słabiej rozwinięte |                                       |                                  | SL2014 |
|  | Liczba osób pracujących, łącznie z prowadzącymi działalność na własny rachunek, objętych wsparciem w programie  | osoba  | Słabiej rozwinięte |                                       |                                  | SL2014 |
|  | Liczba osób poniżej 25 lat objętych wsparciem w programie   | osoba  | Słabiej rozwinięte |                                       |                                  | SL2014 |
|  | Liczba osób powyżej 54 lat objętych wsparciem w programie   | osoba  | Słabiej rozwinięte |                                       |                                  | SL2014 |
|  | Liczba osób powyżej 54 lat, które są bezrobotne, łącznie z długotrwale bezrobotnymi, lub bierne zawodowo i nie uczestniczą w kształceniu lub szkoleniu objętych wsparciem w programie | osoba  | Słabiej rozwinięte |                                       |                                  | SL2014 |
|  | Liczba osób z wykształceniem podstawowym lub gimnazjalnym objętych wsparciem w programie  | osoba  | Słabiej rozwinięte |                                       |                                  | SL2014 |
|  | Liczba osób z wykształceniem ponadgimnazjalnym lub policealnym objętych wsparciem w programie   | osoba  | Słabiej rozwinięte |                                       |                                  | SL2014 |
|  | Liczba osób z wykształceniem wyższym objętych wsparciem w programie   | osoba  | Słabiej rozwinięte |                                       |                                  | SL2014 |
|  | Liczba migrantów, osób obcego pochodzenia, mniejszości (w tym społeczności zmarginalizowane takie jak Romowie), objętych wsparciem w programie  | osoba  | Słabiej rozwinięte |                                       |                                  | SL2014 |
|  | Liczba osób z niepełnosprawnościami objętych wsparciem w programie  | osoba  | Słabiej rozwinięte |                                       |                                  | SL2014 |
|  | Liczba osób z innych grup w niekorzystnej sytuacji społecznej, objętych wsparciem w programie   | osoba  | Słabiej rozwinięte |                                       |                                  | SL2014 |
|  | Liczba osób bezdomnych lub dotkniętych wykluczeniem z dostępu do mieszkań, objętych wsparciem w programie   | osoba  | Słabiej rozwinięte |                                       |                                  | SL2014 |
|  | Liczba osób pochodzących z obszarów wiejskich   | osoba  | Słabiej rozwinięte |                                       |                                  | SL2014 |
|  | Liczba podmiotów objętych wsparciem w zakresie zwalczania lub przeciwdziałania skutkom pandemii COVID – 19  | sztuka | Słabiej rozwinięte |                                       |                                  | SL2014 |
|  | Liczba osób objętych wsparciem w zakresie zwalczania lub przeciwdziałania skutkom pandemii COVID-19   | osoba  | Słabiej rozwinięte |                                       |                                  | SL2014 |
|  | Wartość wydatków kwalifikowalnych przeznaczonych na działania związane z pandemią COVID-19  | EUR    | Słabiej rozwinięte |                                       |                                  | SL2014 |
|  | Wartość wydatków kwalifikowalnych przeznaczonych na działania mające na celu łagodzenie kryzysu wywołanego wojną w Ukrainie   | EUR    | Słabiej rozwinięte |                                       |                                  | SL2014 |
| Nazwa osi priorytetowej:                       | Oś Priorytetowa 10 Adaptacyjność przedsiębiorstw i pracowników do zmian   |        |                    |                                       |                                  |        |
| Działanie 10.1<br>Usługi rozwojowe dla<br>MMŚP | Liczba osób pracujących, łącznie z prowadzącymi działalność na własny rachunek, objętych wsparciem w programie  | osoba  | Słabiej rozwinięte | 3 612<br>K – 1<br>950<br>M - 1<br>662 | 17 393<br>K – 9 218<br>M - 8 175 | SL2014 |
|  | Liczba osób pracujących, łącznie z prowadzącymi działalność na własny rachunek w wieku 50 lat i więcej objętych wsparciem w programie   | osoba  | Słabiej rozwinięte |                                       | 3 279                            | SL2014 |
|  | Liczba osób pracujących o niskich kwalifikacjach objętych wsparciem w programie   | osoba  | Słabiej rozwinięte |                                       | 7 329                            | SL2014 |
|  | Liczba mikro-, małych i średnich przedsiębiorstw objętych usługami rozwojowymi w programie  | sztuka | Słabiej rozwinięte |                                       | 5 121                            | SL2014 |

|  |  |                    |                    |  |        |        |
|--|--|--------------------|--------------------|--|--------|--------|
|  | Liczba osób poniżej 25 lat objętych wsparciem w programie  | osoba              | Słabiej rozwinięte |  |        | SL2014 |
|  | Liczba osób powyżej 54 lat objętych wsparciem w programie  | osoba              | Słabiej rozwinięte |  |        | SL2014 |
|  | Liczba osób z wykształceniem podstawowym lub gimnazjalnym objętych wsparciem w programie   | osoba              | Słabiej rozwinięte |  |        | SL2014 |
|  | Liczba osób z wykształceniem ponadgimnazjalnym lub policealnym objętych wsparciem w programie  | osoba              | Słabiej rozwinięte |  |        | SL2014 |
|  | Liczba osób z wykształceniem wyższym objętych wsparciem w programie  | osoba              | Słabiej rozwinięte |  |        | SL2014 |
|  | Liczba migrantów, osób obcego pochodzenia, mniejszości (w tym społeczności zmarginalizowane takie jak Romowie), objętych wsparciem w programie               | osoba              | Słabiej rozwinięte |  |        | SL2014 |
|  | Liczba osób z niepełnosprawnościami objętych wsparciem w programie   | osoba              | Słabiej rozwinięte |  |        | SL2014 |
|  | Liczba osób z innych grup w niekorzystnej sytuacji społecznej, objętych wsparciem w programie  | osoba              | Słabiej rozwinięte |  |        | SL2014 |
|  | Liczba osób pochodzących z obszarów wiejskich  | osoba              | Słabiej rozwinięte |  |        | SL2014 |
|  | Liczba objętych wsparciem w programie mikro-, małych i średnich przedsiębiorstw (w tym przedsiębiorstw spółdzielczych i przedsiębiorstw ekonomii społecznej) | sztuka             | Słabiej rozwinięte |  |        | SL2014 |
|  | Liczba podmiotów objętych wsparciem w zakresie zwalczania lub przeciwdziałania skutkom pandemii COVID – 19   | sztuka             | Słabiej rozwinięte |  |        | SL2014 |
|  | Liczba osób objętych wsparciem w zakresie zwalczania lub przeciwdziałania skutkom pandemii COVID-19  | osoba              | Słabiej rozwinięte |  |        | SL2014 |
|  | Wartość wydatków kwalifikowalnych przeznaczonych na działania związane z pandemią COVID-19   | EUR                | Słabiej rozwinięte |  |        | SL2014 |
| Działanie 10.2<br>Programy typu<br>outplacement            | Liczba pracowników zagrożonych zwolnieniem z pracy oraz osób zwolnionych z przyczyn dotyczących zakładu pracy objętych wsparciem w programie                 | osoba              | Słabiej rozwinięte |  | 4 422  | SL2014 |
|  | Liczba osób pracujących, łącznie z pracującymi na własny rachunek, w wieku 50 lat i więcej objętych wsparciem w programie                                    | osoba              | Słabiej rozwinięte |  |        | SL2014 |
|  | Liczba osób pracujących o niskich kwalifikacjach objętych wsparciem w programie  | osoba              | Słabiej rozwinięte |  |        | SL2014 |
|  | Liczba osób, które skorzystały z instrumentów zwrotnych na podjęcie działalności gospodarczej w programie <sup>12</sup> .                                    | osoba              | Słabiej rozwinięte |  |        | SL2014 |
|  | Liczba osób bezrobotnych, w tym długotrwale bezrobotnych, objętych wsparciem w programie.  | osoba              | Słabiej rozwinięte |  |        | SL2014 |
|  | Liczba osób biernych zawodowo objętych wsparciem w programie.  | osoba              | Słabiej rozwinięte |  |        | SL2014 |
|  | Liczba osób biernych zawodowo, nieuczestniczących w kształceniu lub szkoleniu, objętych wsparciem w programie.   | osoba              | Słabiej rozwinięte |  |        | SL2014 |
|  | Liczba osób pracujących, łącznie z prowadzącymi działalność na własny rachunek, objętych wsparciem w programie.  | osoba              | Słabiej rozwinięte |  |        | SL2014 |
| Liczba osób powyżej 54 lat objętych wsparciem w programie. | osoba  | Słabiej rozwinięte |                    |  | SL2014 |        |

<sup>12</sup>Dotyczy instrumentów finansowych.

|   |  |            |                      |        |         |        |
|---|--|------------|----------------------|--------|---------|--------|
|   | Liczba osób powyżej 54 lat, które są bezrobotne, łącznie z długotrwale bezrobotnymi, lub bierne zawodowo i nie uczestniczą w kształceniu lub szkoleniu objętych wsparciem w programie. | oso<br>ba  | Słabiej<br>rozwinęte |        |         | SL2014 |
|   | Liczba osób z wykształceniem podstawowym lub gimnazjalnym objętych wsparciem w programie.  | oso<br>ba  | Słabiej<br>rozwinęte |        |         | SL2014 |
|   | Liczba osób z wykształceniem ponadgimnazjalnym lub policealnym objętych wsparciem w programie.   | oso<br>ba  | Słabiej<br>rozwinęte |        |         | SL2014 |
|   | Liczba osób z wykształceniem wyższym objętych wsparciem w programie.   | oso<br>ba  | Słabiej<br>rozwinęte |        |         | SL2014 |
|   | Liczba migrantów, osób obcego pochodzenia, mniejszości (w tym społeczności zmarginalizowane takie jak Romowie), objętych wsparciem w programie.  | oso<br>ba  | Słabiej<br>rozwinęte |        |         | SL2014 |
|   | Liczba osób z niepełnosprawnościami objętych wsparciem w programie.  | oso<br>ba  | Słabiej<br>rozwinęte |        |         | SL2014 |
|   | Liczba osób z innych grup w niekorzystnej sytuacji społecznej, objętych wsparciem w programie.   | oso<br>ba  | Słabiej<br>rozwinęte |        |         | SL2014 |
|   | Liczba osób bezdomnych lub dotkniętych wykluczeniem z dostępu do mieszkań, objętych wsparciem w programie.   | oso<br>ba  | Słabiej<br>rozwinęte |        |         | SL2014 |
|   | Liczba osób pochodzących z obszarów wiejskich.   | oso<br>ba  | Słabiej<br>rozwinęte |        |         | SL2014 |
|   | Liczba objętych wsparciem w programie mikro-, małych i średnich przedsiębiorstw (w tym przedsiębiorstw spółdzielczych i przedsiębiorstw ekonomii społecznej).                          | sztu<br>ka | Słabiej<br>rozwinęte |        |         | SL2014 |
|   | Liczba podmiotów objętych wsparciem w zakresie zwalczania lub przeciwdziałania skutkom pandemii COVID – 19   | sztu<br>ka | Słabiej<br>rozwinęte |        |         | SL2014 |
|   | Liczba osób objętych wsparciem w zakresie zwalczania lub przeciwdziałania skutkom pandemii COVID-19  | oso<br>ba  | Słabiej<br>rozwinęte |        |         | SL2014 |
|   | Wartość wydatków kwalifikowalnych przeznaczonych na działania związane z pandemią COVID-19   | EUR        | Słabiej<br>rozwinęte |        |         | SL2014 |
| Działanie 10.3<br>Programy polityki<br>zdrowotnej | Liczba osób objętych programem zdrowotnym dzięki EFS   | oso<br>ba  | Słabiej<br>rozwinęte | 17 256 | 115 927 | SL2014 |
|   | Liczba wdrożonych programów zdrowotnych istotnych z punktu widzenia potrzeb zdrowotnych regionu, w tym pracodawców   | sztu<br>ka | Słabiej<br>rozwinęte |        | 16      | SL2014 |
|   | Liczba osób objętych programem zdrowotnym ukierunkowanym na eliminowanie zdrowotnych czynników ryzyka w miejscu pracy  | oso<br>ba  | Słabiej<br>rozwinęte |        | 600     | SL2014 |
|   | Liczba osób bezrobotnych, w tym długotrwale bezrobotnych, objętych wsparciem w programie.  | oso<br>ba  | Słabiej<br>rozwinęte |        |         | SL2014 |
|   | Liczba osób długotrwale bezrobotnych objętych wsparciem w programie.   | oso<br>ba  | Słabiej<br>rozwinęte |        |         | SL2014 |
|   | Liczba osób biernych zawodowo objętych wsparciem w programie.  | oso<br>ba  | Słabiej<br>rozwinęte |        |         | SL2014 |
|   | Liczba osób biernych zawodowo, nieuczestniczących w kształceniu lub szkoleniu, objętych wsparciem w programie.   | oso<br>ba  | Słabiej<br>rozwinęte |        |         | SL2014 |
|   | Liczba osób pracujących, łącznie z prowadzącymi działalność na własny rachunek, objętych wsparciem w programie.  | oso<br>ba  | Słabiej<br>rozwinęte |        |         | SL2014 |
|   | Liczba osób poniżej 25 lat objętych wsparciem w programie.   | oso<br>ba  | Słabiej<br>rozwinęte |        |         | SL2014 |

|   |  |        |                    |  |       |        |
|---|--|--------|--------------------|--|-------|--------|
|   | Liczba osób powyżej 54 lat objętych wsparciem w programie.   | osoba  | Stabiej rozwinięte |  |       | SL2014 |
|   | Liczba osób powyżej 54 lat, które są bezrobotne, łącznie z długotrwale bezrobotnymi, lub bierne zawodowo i nie uczestniczą w kształceniu lub szkoleniu objętych wsparciem w programie. | osoba  | Stabiej rozwinięte |  |       | SL2014 |
|   | Liczba osób z wykształceniem podstawowym lub gimnazjalnym objętych wsparciem w programie.  | osoba  | Stabiej rozwinięte |  |       | SL2014 |
|   | Liczba osób z wykształceniem ponadgimnazjalnym lub policealnym objętych wsparciem w programie.   | osoba  | Stabiej rozwinięte |  |       | SL2014 |
|   | Liczba osób z wykształceniem wyższym objętych wsparciem w programie.   | osoba  | Stabiej rozwinięte |  |       | SL2014 |
|   | Liczba migrantów, osób obcego pochodzenia, mniejszości (w tym społeczności zmarginalizowane takie jak Romowie), objętych wsparciem w programie.  | osoba  | Stabiej rozwinięte |  |       | SL2014 |
|   | Liczba osób z niepełnosprawnościami objętych wsparciem w programie.  | osoba  | Stabiej rozwinięte |  |       | SL2014 |
|   | Liczba osób z innych grup w niekorzystnej sytuacji społecznej, objętych wsparciem w programie.   | osoba  | Stabiej rozwinięte |  |       | SL2014 |
|   | Liczba osób bezdomnych lub dotkniętych wykluczeniem z dostępu do mieszkań, objętych wsparciem w programie.   | osoba  | Stabiej rozwinięte |  |       | SL2014 |
|   | Liczba osób pochodzących z obszarów wiejskich.   | osoba  | Stabiej rozwinięte |  |       | SL2014 |
|   | Liczba objętych wsparciem w programie mikro-, małych i średnich przedsiębiorstw (w tym przedsiębiorstw spółdzielczych i przedsiębiorstw ekonomii społecznej).                          | sztuka | Stabiej rozwinięte |  |       | SL2014 |
|   | Liczba podmiotów objętych wsparciem w zakresie zwalczania lub przeciwdziałania skutkom pandemii COVID – 19   | sztuka | Stabiej rozwinięte |  |       | SL2014 |
|   | Liczba osób objętych wsparciem w zakresie zwalczania lub przeciwdziałania skutkom pandemii COVID-19  | osoba  | Stabiej rozwinięte |  |       | SL2014 |
|   | Wartość wydatków kwalifikowalnych przeznaczonych na działania związane z pandemią COVID-19   | EUR    | Stabiej rozwinięte |  |       | SL2014 |
|   | Wartość wydatków kwalifikowalnych przeznaczonych na działania mające na celu łagodzenie kryzysu wywołanego wojną w Ukrainie  | EUR    | Stabiej rozwinięte |  |       | SL2014 |
| Działanie 10.4<br>Programy typu outplacement w ramach Zintegrowanych Inwestycji Terytorialnych Lubelskiego Obszaru Funkcjonalnego | Liczba pracowników zagrożonych zwolnieniem z pracy oraz osób zwolnionych z przyczyn dotyczących zakładu pracy objętych wsparciem w programie   | osoba  | Stabiej rozwinięte |  | 1 782 | SL2014 |
|   | Liczba osób bezrobotnych, w tym długotrwale bezrobotnych, objętych wsparciem w programie.  | osoba  | Stabiej rozwinięte |  |       | SL2014 |
|   | Liczba osób biernych zawodowo objętych wsparciem w programie.  | osoba  | Stabiej rozwinięte |  |       | SL2014 |
|   | Liczba osób biernych zawodowo, nieuczestniczących w kształceniu lub szkoleniu, objętych wsparciem w programie.   | osoba  | Stabiej rozwinięte |  |       | SL2014 |

|                                  |  |        |                    |       |        |        |
|----------------------------------|--|--------|--------------------|-------|--------|--------|
|                                  | Liczba osób pracujących, łącznie z prowadzącymi działalność na własny rachunek, objętych wsparciem w programie.  | osoba  | Stabiej rozwinięte |       |        | SL2014 |
|                                  | Liczba osób pracujących, łącznie z pracującymi na własny rachunek, w wieku 50 lat i więcej objętych wsparciem w programie  | osoba  | Stabiej rozwinięte |       |        | SL2014 |
|                                  | Liczba osób pracujących o niskich kwalifikacjach objętych wsparciem w programie  | osoba  | Stabiej rozwinięte |       |        | SL2014 |
|                                  | Liczba osób powyżej 54 lat objętych wsparciem w programie.   | osoba  | Stabiej rozwinięte |       |        | SL2014 |
|                                  | Liczba osób powyżej 54 lat, które są bezrobotne, łącznie z długotrwale bezrobotnymi, lub bierne zawodowo i nie uczestniczą w kształceniu lub szkoleniu objętych wsparciem w programie. | osoba  | Stabiej rozwinięte |       |        | SL2014 |
|                                  | Liczba osób z wykształceniem podstawowym lub gimnazjalnym objętych wsparciem w programie.  | osoba  | Stabiej rozwinięte |       |        | SL2014 |
|                                  | Liczba osób z wykształceniem ponadgimnazjalnym lub policealnym objętych wsparciem w programie.   | osoba  | Stabiej rozwinięte |       |        | SL2014 |
|                                  | Liczba osób z wykształceniem wyższym objętych wsparciem w programie.   | osoba  | Stabiej rozwinięte |       |        | SL2014 |
|                                  | Liczba migrantów, osób obcego pochodzenia, mniejszości (w tym społeczności zmarginalizowane takie jak Romowie), objętych wsparciem w programie.  | osoba  | Stabiej rozwinięte |       |        | SL2014 |
|                                  | Liczba osób z niepełnosprawnościami objętych wsparciem w programie.  | osoba  | Stabiej rozwinięte |       |        | SL2014 |
|                                  | Liczba osób z innych grup w niekorzystnej sytuacji społecznej, objętych wsparciem w programie.   | osoba  | Stabiej rozwinięte |       |        | SL2014 |
|                                  | Liczba osób bezdomnych lub dotkniętych wykluczeniem z dostępu do mieszkań, objętych wsparciem w programie.   | osoba  | Stabiej rozwinięte |       |        | SL2014 |
|                                  | Liczba osób pochodzących z obszarów wiejskich.   | osoba  | Stabiej rozwinięte |       |        | SL2014 |
|                                  | Liczba objętych wsparciem w programie mikro-, małych i średnich przedsiębiorstw (w tym przedsiębiorstw spółdzielczych i przedsiębiorstw ekonomii społecznej).                          | sztuka | Stabiej rozwinięte |       |        | SL2014 |
|                                  | Liczba podmiotów objętych wsparciem w zakresie zwalczania lub przeciwdziałania skutkom pandemii COVID – 19   | sztuka | Stabiej rozwinięte |       |        | SL2014 |
|                                  | Liczba osób objętych wsparciem w zakresie zwalczania lub przeciwdziałania skutkom pandemii COVID-19  | osoba  | Stabiej rozwinięte |       |        | SL2014 |
|                                  | Wartość wydatków kwalifikowalnych przeznaczonych na działania związane z pandemią COVID-19   | EUR    | Stabiej rozwinięte |       |        | SL2014 |
| Nazwa osi priorytetowej:         | Oś Priorytetowa 11 Włączenie społeczne   |        |                    |       |        |        |
| Działanie 11.1 Aktywne włączenie | Liczba osób zagrożonych ubóstwem lub wykluczeniem społecznym objętych wsparciem w programie  | osoba  | Stabiej rozwinięte | 5 094 | 18 607 | SL2014 |

|  |  |       |                    |  |                                    |        |
|--|--|-------|--------------------|--|------------------------------------|--------|
|  | Liczba osób z niepełnosprawnościami objętych wsparciem w programie   | osoba | Słabiej rozwinięte |  | 11 825<br>K - 6 635<br>M - 5 190   | SL2014 |
|  | Liczba osób bezrobotnych, w tym długotrwale bezrobotnych, objętych wsparciem w programie   | osoba | Słabiej rozwinięte |  |                                    | SL2014 |
|  | Liczba osób długotrwale bezrobotnych objętych wsparciem w programie  | osoba | Słabiej rozwinięte |  |                                    | SL2014 |
|  | Liczba osób biernych zawodowo objętych wsparciem w programie   | osoba | Słabiej rozwinięte |  | 11 095<br>K - 6 571<br>M - 4 524   | SL2014 |
|  | Liczba osób biernych zawodowo, nieuczestniczących w kształceniu lub szkoleniu, objętych wsparciem w programie  | osoba | Słabiej rozwinięte |  |                                    | SL2014 |
|  | Liczba osób poniżej 25 lat objętych wsparciem w programie  | osoba | Słabiej rozwinięte |  |                                    | SL2014 |
|  | Liczba osób powyżej 54 lat objętych wsparciem w programie  | osoba | Słabiej rozwinięte |  |                                    | SL2014 |
|  | Liczba osób powyżej 54 lat, które są bezrobotne, łącznie z długotrwale bezrobotnymi, lub biernie zawodowo i nie uczestniczą w kształceniu lub szkoleniu objętych wsparciem w programie | osoba | Słabiej rozwinięte |  |                                    | SL2014 |
|  | Liczba osób z wykształceniem podstawowym lub gimnazjalnym objętych wsparciem w programie   | osoba | Słabiej rozwinięte |  |                                    | SL2014 |
|  | Liczba osób z wykształceniem ponadgimnazjalnym lub policealnym objętych wsparciem w programie  | osoba | Słabiej rozwinięte |  |                                    | SL2014 |
|  | Liczba osób z wykształceniem wyższym objętych wsparciem w programie  | osoba | Słabiej rozwinięte |  |                                    | SL2014 |
|  | Liczba migrantów, osób obcego pochodzenia, mniejszości (w tym społeczności zmarginalizowane takie jak Romowie), objętych wsparciem w programie   | osoba | Słabiej rozwinięte |  |                                    | SL2014 |
|  | Liczba osób z innych grup w niekorzystnej sytuacji społecznej, objętych wsparciem w programie  | osoba | Słabiej rozwinięte |  |                                    | SL2014 |
|  | Liczba osób bezdomnych lub dotkniętych wykluczeniem z dostępu do mieszkań, objętych wsparciem w programie  | osoba | Słabiej rozwinięte |  |                                    | SL2014 |
|  | Liczba osób pochodzących z obszarów wiejskich  | osoba | Słabiej rozwinięte |  |                                    | SL2014 |
|  | Liczba osób objętych wsparciem w zakresie zwalczania lub przeciwdziałania skutkom pandemii COVID-19  | osoba | Słabiej rozwinięte |  |                                    | SL2014 |
|  | Wartość wydatków kwalifikowalnych przeznaczonych na działania związane z pandemią COVID-19   | PLN   | Słabiej rozwinięte |  |                                    | SL2014 |
|  | Wartość wydatków kwalifikowalnych przeznaczonych na działania mające na celu łagodzenie kryzysu wywołanego wojną w Ukrainie  | EUR   | Słabiej rozwinięte |  |                                    | SL2014 |
| Działanie 11.2<br>Usługi społeczne i zdrowotne | Liczba osób zagrożonych ubóstwem lub wykluczeniem społecznym objętych usługami społecznymi świadczonymi w interesie ogólnym w programie  | osoba | Słabiej rozwinięte |  | 19 300                             | SL2014 |
|  | Liczba osób zagrożonych ubóstwem lub wykluczeniem społecznym objętych usługami zdrowotnymi w programie   | osoba | Słabiej rozwinięte |  | 14 449                             | SL2014 |
|  | Liczba osób z niepełnosprawnościami objętych wsparciem w programie   | osoba | Słabiej rozwinięte |  | 6 814<br>K - 4 252<br>M - 2 562    | SL2014 |
|  | Liczba osób pochodzących z obszarów wiejskich  | osoba | Słabiej rozwinięte |  | 38 682<br>K - 23 596<br>M - 15 086 | SL2014 |
|  | Liczba osób objętych programem zdrowotnym dzięki EFS   | osoba | Słabiej rozwinięte |  |                                    | SL2014 |

|   |            |                     |  |                     |        |
|---|------------|---------------------|--|---------------------|--------|
| Liczba wdrożonych programów zdrowotnych istotnych z punktu widzenia potrzeb zdrowotnych regionu, w tym pracodawców  | oso<br>ba  | Słabiej<br>rozwięte |  | 2                   | SL2014 |
| Liczba osób zagrożonych ubóstwem lub wykluczeniem społecznym objętych usługami asystenckimi i opiekuńczymi świadczonymi w społeczności lokalnej w programie                           | oso<br>ba  | Słabiej<br>rozwięte |  |                     | SL2014 |
| Liczba osób zagrożonych ubóstwem lub wykluczeniem społecznym objętych usługami w postaci mieszkań chronionych i wspomaganych w programie  | oso<br>ba  | Słabiej<br>rozwięte |  |                     | SL2014 |
| Liczba osób zagrożonych ubóstwem lub wykluczeniem społecznym objętych usługami wspierania rodziny i pieczy zastępczej w programie   | oso<br>ba  | Słabiej<br>rozwięte |  |                     | SL2014 |
| Liczba utworzonych DDOM w ramach programu   | Sztu<br>ka | Słabiej<br>rozwięte |  |                     | SL2014 |
| Liczba pacjentów, którzy zostaną objęci opieką i ukończyli leczenie w ramach projektu   | oso<br>ba  | Słabiej<br>rozwięte |  |                     | SL2014 |
| Liczba podmiotów leczniczych, które zostały objęte narzędziami deinstytucjonalizacji opieki nad osobami zależnymi   | oso<br>ba  | Słabiej<br>rozwięte |  |                     | SL2014 |
| Liczba osób bezrobotnych, w tym długotrwale bezrobotnych, objętych wsparciem w programie  | oso<br>ba  | Słabiej<br>rozwięte |  |                     | SL2014 |
| Liczba osób długotrwale bezrobotnych objętych wsparciem w programie   | oso<br>ba  | Słabiej<br>rozwięte |  |                     | SL2014 |
| Liczba osób biernych zawodowo objętych wsparciem w programie  | oso<br>ba  | Słabiej<br>rozwięte |  |                     | SL2014 |
| Liczba osób biernych zawodowo, nieuczestniczących w kształceniu lub szkoleniu, objętych wsparciem w programie   | oso<br>ba  | Słabiej<br>rozwięte |  |                     | SL2014 |
| Liczba osób poniżej 25 lat objętych wsparciem w programie   | oso<br>ba  | Słabiej<br>rozwięte |  |                     | SL2014 |
| Liczba osób powyżej 54 lat objętych wsparciem w programie   | oso<br>ba  | Słabiej<br>rozwięte |  |                     | SL2014 |
| Liczba osób powyżej 54 lat, które są bezrobotne, łącznie z długotrwale bezrobotnymi, lub bierne zawodowo i nie uczestniczą w kształceniu lub szkoleniu objętych wsparciem w programie | oso<br>ba  | Słabiej<br>rozwięte |  |                     | SL2014 |
| Liczba osób z wykształceniem podstawowym lub gimnazjalnym objętych wsparciem w programie  | oso<br>ba  | Słabiej<br>rozwięte |  |                     | SL2014 |
| Liczba osób z wykształceniem ponadgimnazjalnym lub policealnym objętych wsparciem w programie   | oso<br>ba  | Słabiej<br>rozwięte |  |                     | SL2014 |
| Liczba osób z wykształceniem wyższym objętych wsparciem w programie   | oso<br>ba  | Słabiej<br>rozwięte |  |                     | SL2014 |
| Liczba migrantów, osób obcego pochodzenia, mniejszości (w tym społeczności zmarginalizowane takie jak Romowie), objętych wsparciem w programie  | oso<br>ba  | Słabiej<br>rozwięte |  |                     | SL2014 |
| Liczba osób z innych grup w niekorzystnej sytuacji społecznej, objętych wsparciem w programie   | oso<br>ba  | Słabiej<br>rozwięte |  |                     | SL2014 |
| Liczba osób bezdomnych lub dotkniętych wykluczeniem z dostępu do mieszkań, objętych wsparciem w programie   | oso<br>ba  | Słabiej<br>rozwięte |  |                     | SL2014 |
| Liczba podmiotów objętych wsparciem w zakresie zwalczania lub przeciwdziałania skutkom pandemii COVID – 19  | sztu<br>ka | Słabiej<br>rozwięte |  | 408                 | SL2014 |
| Liczba osób objętych wsparciem w zakresie zwalczania lub przeciwdziałania skutkom pandemii COVID-19   | oso<br>ba  | Słabiej<br>rozwięte |  |                     | SL2014 |
| Wartość wydatków kwalifikowalnych przeznaczonych na działania związane z pandemią COVID-19  | EUR        | Słabiej<br>rozwięte |  | 6<br>029 849,0<br>3 | SL2014 |
| Wartość wydatków kwalifikowalnych przeznaczonych na działania mające na celu łagodzenie kryzysu wywołanego wojną w Ukrainie   | EUR        | Słabiej<br>rozwięte |  |                     | SL2014 |



|                                      |  |        |                    |     |       |        |
|--------------------------------------|--|--------|--------------------|-----|-------|--------|
| Działanie 11.3<br>Ekonomia społeczna | Liczba osób zagrożonych ubóstwem lub wykluczeniem społecznym objętych wsparciem w programie  | osoba  | Słabiej rozwinięte | 391 | 1 535 | SL2014 |
|                                      | Liczba podmiotów ekonomii społecznej objętych wsparciem  | sztuka | Słabiej rozwinięte | 292 | 1 264 | SL2014 |
|                                      | Liczba osób pozostających bez zatrudnienia, zagrożonych ubóstwem lub wykluczeniem społecznym objętych wsparciem w programie  | osoba  | Słabiej rozwinięte |     | 1 380 | SL2014 |
|                                      | Liczba podmiotów, w tym podmiotów ekonomii społecznej objętych wsparciem <sup>13</sup>   | sztuka | Słabiej rozwinięte |     | 700   | SL2014 |
|                                      | Liczba utworzonych regionalnych komitetów do spraw ekonomii społecznej <sup>14</sup>   | sztuka | Słabiej rozwinięte |     | 1     | SL2014 |
|                                      | Liczba zaktualizowanych regionalnych wieloletnich planów rozwoju ekonomii społecznej <sup>15</sup>   | sztuka | Słabiej rozwinięte |     | 2     | SL2014 |
|                                      | Liczba inicjatyw dotyczących rozwoju ekonomii społecznej sfinansowanych ze środków EFS   | sztuka | Słabiej rozwinięte |     |       | SL2014 |
|                                      | Liczba osób bezrobotnych, w tym długotrwale bezrobotnych, objętych wsparciem w programie   | osoba  | Słabiej rozwinięte |     |       | SL2014 |
|                                      | Liczba osób długotrwale bezrobotnych objętych wsparciem w programie  | osoba  | Słabiej rozwinięte |     |       | SL2014 |
|                                      | Liczba osób biernych zawodowo objętych wsparciem w programie   | osoba  | Słabiej rozwinięte |     |       | SL2014 |
|                                      | Liczba osób biernych zawodowo, nieuczestniczących w kształceniu lub szkoleniu, objętych wsparciem w programie  | osoba  | Słabiej rozwinięte |     |       | SL2014 |
|                                      | Liczba osób pracujących, łącznie z prowadzącymi działalność na własny rachunek, objętych wsparciem w programie   | osoba  | Słabiej rozwinięte |     |       | SL2014 |
|                                      | Liczba osób poniżej 25 lat objętych wsparciem w programie  | osoba  | Słabiej rozwinięte |     |       | SL2014 |
|                                      | Liczba osób powyżej 54 lat objętych wsparciem w programie  | osoba  | Słabiej rozwinięte |     |       | SL2014 |
|                                      | Liczba osób powyżej 54 lat, które są bezrobotne, łącznie z długotrwale bezrobotnymi, lub biernie zawodowo i nie uczestniczą w kształceniu lub szkoleniu objętych wsparciem w programie | osoba  | Słabiej rozwinięte |     |       | SL2014 |
|                                      | Liczba osób z wykształceniem podstawowym lub gimnazjalnym objętych wsparciem w programie   | osoba  | Słabiej rozwinięte |     |       | SL2014 |
|                                      | Liczba osób z wykształceniem ponadgimnazjalnym lub policealnym objętych wsparciem w programie  | osoba  | Słabiej rozwinięte |     |       | SL2014 |
|                                      | Liczba osób z wykształceniem wyższym objętych wsparciem w programie  | osoba  | Słabiej rozwinięte |     |       | SL2014 |
|                                      | Liczba migrantów, osób obcego pochodzenia, mniejszości (w tym społeczności zmarginalizowane takie jak Romowie), objętych wsparciem w programie   | osoba  | Słabiej rozwinięte |     |       | SL2014 |
|                                      | Liczba osób z niepełnosprawnościami objętych wsparciem w programie   | osoba  | Słabiej rozwinięte |     |       | SL2014 |
|                                      | Liczba osób z innych grup w niekorzystnej sytuacji społecznej, objętych wsparciem w programie  | osoba  | Słabiej rozwinięte |     |       | SL2014 |
|                                      | Liczba osób bezdomnych lub dotkniętych wykluczeniem z dostępu do mieszkań, objętych wsparciem w programie  | osoba  | Słabiej rozwinięte |     |       | SL2014 |
|                                      | Liczba osób pochodzących z obszarów wiejskich  | osoba  | Słabiej rozwinięte |     |       | SL2014 |
|                                      | Liczba objętych wsparciem w programie mikro-, małych i średnich przedsiębiorstw (w tym przedsiębiorstw spółdzielczych i przedsiębiorstw ekonomii społecznej)                           | sztuka | Słabiej rozwinięte |     |       | SL2014 |

<sup>13</sup>Dotyczy trybu pozakonkursowego, typ projektu *Koordinacja obszaru ekonomii społecznej w regionie*

<sup>14</sup>J.w.

<sup>15</sup>J.w.

|  |  |   |                    |                    |                         |        |
|--|--|---|--------------------|--------------------|-------------------------|--------|
|  | Liczba podmiotów objętych wsparciem w zakresie zwalczania lub przeciwdziałania skutkom pandemii COVID-19   | sztuka  | Słabiej rozwinięte |                    |                         | SL2014 |
|  | Liczba osób objętych wsparciem w zakresie zwalczania lub przeciwdziałania skutkom pandemii COVID-19  | osoba   | Słabiej rozwinięte |                    |                         | SL2014 |
|  | Wartość wydatków kwalifikowalnych przeznaczonych na działania związane z pandemią COVID-19   | EUR   | Słabiej rozwinięte |                    |                         | SL2014 |
|  | Liczba PES, które dostarczyły produkty i usługi na potrzeby podmiotów potrzebujących wsparcia w kontekście COVID-19  | sztuka  | Słabiej rozwinięte |                    |                         | SL2014 |
|  | Wartość wydatków kwalifikowalnych przeznaczonych na działania mające na celu łagodzenie kryzysu wywołanego wojną w Ukrainie  | EUR   | Słabiej rozwinięte |                    |                         | SL2014 |
| Działanie 11.4<br>Aktywne włączenie w ramach Zintegrowanych Inwestycji Terytorialnych Lubelskiego Obszaru Funkcjonalnego | Liczba osób zagrożonych ubóstwem lub wykluczeniem społecznym objętych wsparciem w programie  | osoba   | Słabiej rozwinięte | 0                  | 1 118                   | SL2014 |
|  | Liczba osób z niepełnosprawnościami objętych wsparciem w programie   | osoba   | Słabiej rozwinięte |                    | 100<br>K – 60<br>M – 40 | SL2014 |
|  | Liczba osób bezrobotnych, w tym długotrwale bezrobotnych, objętych wsparciem w programie   | osoba   | Słabiej rozwinięte |                    |                         | SL2014 |
|  | Liczba osób długotrwale bezrobotnych objętych wsparciem w programie  | osoba   | Słabiej rozwinięte |                    |                         | SL2014 |
|  | Liczba osób biernych zawodowo objętych wsparciem w programie   | osoba   | Słabiej rozwinięte |                    |                         | SL2014 |
|  | Liczba osób biernych zawodowo, nieuczestniczących w kształceniu lub szkoleniu, objętych wsparciem w programie  | osoba   | Słabiej rozwinięte |                    |                         | SL2014 |
|  | Liczba osób poniżej 25 lat objętych wsparciem w programie  | osoba   | Słabiej rozwinięte |                    |                         | SL2014 |
|  | Liczba osób powyżej 54 lat objętych wsparciem w programie  | osoba   | Słabiej rozwinięte |                    |                         | SL2014 |
|  | Liczba osób powyżej 54 lat, które są bezrobotne, łącznie z długotrwale bezrobotnymi, lub biernie zawodowo i nie uczestniczą w kształceniu lub szkoleniu objętych wsparciem w programie | osoba   | Słabiej rozwinięte |                    |                         | SL2014 |
|  | Liczba osób z wykształceniem podstawowym lub gimnazjalnym objętych wsparciem w programie   | osoba   | Słabiej rozwinięte |                    |                         | SL2014 |
|  | Liczba osób z wykształceniem ponadgimnazjalnym lub policealnym objętych wsparciem w programie  | osoba   | Słabiej rozwinięte |                    |                         | SL2014 |
|  | Liczba osób z wykształceniem wyższym objętych wsparciem w programie  | osoba   | Słabiej rozwinięte |                    |                         | SL2014 |
|  | Liczba migrantów, osób obcego pochodzenia, mniejszości (w tym społeczności zmarginalizowane takie jak Romowie), objętych wsparciem w programie   | osoba   | Słabiej rozwinięte |                    |                         | SL2014 |
|  | Liczba osób z innych grup w niekorzystnej sytuacji społecznej, objętych wsparciem w programie  | osoba   | Słabiej rozwinięte |                    |                         | SL2014 |
|  | Liczba osób bezdomnych lub dotkniętych wykluczeniem z dostępu do mieszkań, objętych wsparciem w programie  | osoba   | Słabiej rozwinięte |                    |                         | SL2014 |
|  | Liczba osób pochodzących z obszarów wiejskich  | osoba   | Słabiej rozwinięte |                    |                         | SL2014 |
|  | Liczba osób objętych wsparciem w zakresie zwalczania lub przeciwdziałania skutkom pandemii COVID-19.   | osoba   | Słabiej rozwinięte |                    |                         | SL2014 |
|  | Wartość wydatków kwalifikowalnych przeznaczonych na działania związane z pandemią COVID-19   | PLN   | Słabiej rozwinięte |                    |                         | SL2014 |
|  | Działanie 11.5<br>Usługi społeczne i zdrowotne w ramach Zintegrowanych Inwestycji Terytorialnych Lubelskiego Obszaru Funkcjonalnego  | Liczba osób zagrożonych ubóstwem lub wykluczeniem społecznym objętych usługami społecznymi świadczonymi w interesie ogólnym w programie | osoba              | Słabiej rozwinięte |                         |        |
| Liczba osób z niepełnosprawnościami objętych wsparciem w programie   |  | osoba   | Słabiej rozwinięte |                    |                         | SL2014 |
| Liczba osób pochodzących z obszarów wiejskich  |  | osoba   | Słabiej rozwinięte |                    |                         | SL2014 |

|   |   |            |                       |  |  |        |
|---|---|------------|-----------------------|--|--|--------|
|   | Liczba osób zagrożonych ubóstwem lub wykluczeniem społecznym objętych usługami asystenckimi i opiekuńczymi świadczonymi w społeczności lokalnej w programie                           | oso<br>ba  | Słabiej<br>rozwinięte |  |  | SL2014 |
|   | Liczba osób zagrożonych ubóstwem lub wykluczeniem społecznym objętych usługami w postaci mieszkań chronionych i wspomaganych w programie  | oso<br>ba  | Słabiej<br>rozwinięte |  |  | SL2014 |
|   | Liczba osób zagrożonych ubóstwem lub wykluczeniem społecznym objętych usługami wspierania rodziny i pieczy zastępczej w programie   | oso<br>ba  | Słabiej<br>rozwinięte |  |  | SL2014 |
|   | Liczba osób bezrobotnych, w tym długotrwale bezrobotnych, objętych wsparciem w programie  | oso<br>ba  | Słabiej<br>rozwinięte |  |  | SL2014 |
|   | Liczba osób długotrwale bezrobotnych objętych wsparciem w programie   | oso<br>ba  | Słabiej<br>rozwinięte |  |  | SL2014 |
|   | Liczba osób biernych zawodowo objętych wsparciem w programie  | oso<br>ba  | Słabiej<br>rozwinięte |  |  | SL2014 |
|   | Liczba osób biernych zawodowo, nieuczestniczących w kształceniu lub szkoleniu, objętych wsparciem w programie   | oso<br>ba  | Słabiej<br>rozwinięte |  |  | SL2014 |
|   | Liczba osób pracujących, łącznie z prowadzącymi działalność na własny rachunek, objętych wsparciem w programie  | oso<br>ba  | Słabiej<br>rozwinięte |  |  | SL2014 |
|   | Liczba osób poniżej 25 lat objętych wsparciem w programie   | oso<br>ba  | Słabiej<br>rozwinięte |  |  | SL2014 |
|   | Liczba osób powyżej 54 lat objętych wsparciem w programie   | oso<br>ba  | Słabiej<br>rozwinięte |  |  | SL2014 |
|   | Liczba osób powyżej 54 lat, które są bezrobotne, łącznie z długotrwale bezrobotnymi, lub bierne zawodowo i nie uczestniczą w kształceniu lub szkoleniu objętych wsparciem w programie | oso<br>ba  | Słabiej<br>rozwinięte |  |  | SL2014 |
|   | Liczba osób z wykształceniem podstawowym lub gimnazjalnym objętych wsparciem w programie  | oso<br>ba  | Słabiej<br>rozwinięte |  |  | SL2014 |
|   | Liczba osób z wykształceniem ponadgimnazjalnym lub policealnym objętych wsparciem w programie   | oso<br>ba  | Słabiej<br>rozwinięte |  |  | SL2014 |
|   | Liczba osób z wykształceniem wyższym objętych wsparciem w programie   | oso<br>ba  | Słabiej<br>rozwinięte |  |  | SL2014 |
|   | Liczba migrantów, osób obcego pochodzenia, mniejszości (w tym społeczności zmarginalizowane takie jak Romowie), objętych wsparciem w programie  | oso<br>ba  | Słabiej<br>rozwinięte |  |  | SL2014 |
|   | Liczba osób z innych grup w niekorzystnej sytuacji społecznej, objętych wsparciem w programie   | oso<br>ba  | Słabiej<br>rozwinięte |  |  | SL2014 |
|   | Liczba osób bezdomnych lub dotkniętych wykluczeniem z dostępu do mieszkań, objętych wsparciem w programie   | oso<br>ba  | Słabiej<br>rozwinięte |  |  | SL2014 |
|   | Liczba podmiotów objętych wsparciem w zakresie zwalczania lub przeciwdziałania skutkom pandemii COVID – 19  | sztu<br>ka | Słabiej<br>rozwinięte |  |  | SL2014 |
|   | Liczba osób objętych wsparciem w zakresie zwalczania lub przeciwdziałania skutkom pandemii COVID-19   | oso<br>ba  | Słabiej<br>rozwinięte |  |  | SL2014 |
|   | Wartość wydatków kwalifikowalnych przeznaczonych na działania związane z pandemią COVID-19  | EUR        | Słabiej<br>rozwinięte |  |  | SL2014 |
|   | Wartość wydatków kwalifikowalnych przeznaczonych na działania mające na celu łagodzenie kryzysu wywołanego wojną w Ukrainie   | EUR        | Słabiej<br>rozwinięte |  |  | SL2014 |
| Działanie 11.6<br>Ekonomia społeczna w ramach Zintegrowanych Inwestycji Terytorialnych Lubelskiego Obszaru Funkcjonalnego | Liczba osób zagrożonych ubóstwem lub wykluczeniem społecznym objętych wsparciem w programie   | oso<br>ba  | Słabiej<br>rozwinięte |  |  | SL2014 |
|   | Liczba podmiotów ekonomii społecznej objętych wsparciem   | sztu<br>ka | Słabiej<br>rozwinięte |  |  | SL2014 |
|   | Liczba osób bezrobotnych, w tym długotrwale bezrobotnych, objętych wsparciem w programie  | oso<br>ba  | Słabiej<br>rozwinięte |  |  | SL2014 |
|   | Liczba osób długotrwale bezrobotnych objętych wsparciem w programie   | oso<br>ba  | Słabiej<br>rozwinięte |  |  | SL2014 |

|   |   |        |                    |     |       |        |
|---|---|--------|--------------------|-----|-------|--------|
|   | Liczba osób biernych zawodowo objętych wsparciem w programie  | osoba  | Słabiej rozwinięte |     |       | SL2014 |
|   | Liczba osób biernych zawodowo, nieuczestniczących w kształceniu lub szkoleniu, objętych wsparciem w programie   | osoba  | Słabiej rozwinięte |     |       | SL2014 |
|   | Liczba osób poniżej 25 lat objętych wsparciem w programie   | osoba  | Słabiej rozwinięte |     |       | SL2014 |
|   | Liczba osób powyżej 54 lat objętych wsparciem w programie   | osoba  | Słabiej rozwinięte |     |       | SL2014 |
|   | Liczba osób powyżej 54 lat, które są bezrobotne, łącznie z długotrwale bezrobotnymi, lub bierne zawodowo i nie uczestniczą w kształceniu lub szkoleniu objętych wsparciem w programie | osoba  | Słabiej rozwinięte |     |       | SL2014 |
|   | Liczba osób z wykształceniem podstawowym lub gimnazjalnym objętych wsparciem w programie  | osoba  | Słabiej rozwinięte |     |       | SL2014 |
|   | Liczba osób z wykształceniem ponadgimnazjalnym lub policealnym objętych wsparciem w programie   | osoba  | Słabiej rozwinięte |     |       | SL2014 |
|   | Liczba osób z wykształceniem wyższym objętych wsparciem w programie   | osoba  | Słabiej rozwinięte |     |       | SL2014 |
|   | Liczba migrantów, osób obcego pochodzenia, mniejszości (w tym społeczności zmarginalizowane takie jak Romowie), objętych wsparciem w programie  | osoba  | Słabiej rozwinięte |     |       | SL2014 |
|   | Liczba osób z niepełnosprawnościami objętych wsparciem w programie  | osoba  | Słabiej rozwinięte |     |       | SL2014 |
|   | Liczba osób z innych grup w niekorzystnej sytuacji społecznej, objętych wsparciem w programie   | osoba  | Słabiej rozwinięte |     |       | SL2014 |
|   | Liczba osób bezdomnych lub dotkniętych wykluczeniem z dostępu do mieszkań, objętych wsparciem w programie   | osoba  | Słabiej rozwinięte |     |       | SL2014 |
|   | Liczba osób pochodzących z obszarów wiejskich   | osoba  | Słabiej rozwinięte |     |       | SL2014 |
|   | Liczba objętych wsparciem w programie mikro-, małych i średnich przedsiębiorstw (w tym przedsiębiorstw spółdzielczych i przedsiębiorstw ekonomii społecznej)                          | sztuka | Słabiej rozwinięte |     |       | SL2014 |
|   | Liczba podmiotów objętych wsparciem w zakresie zwalczania lub przeciwdziałania skutkom pandemii COVID – 19  | sztuka | Słabiej rozwinięte |     |       | SL2014 |
|   | Liczba osób objętych wsparciem w zakresie zwalczania lub przeciwdziałania skutkom pandemii COVID-19   | osoba  | Słabiej rozwinięte |     |       | SL2014 |
|   | Wartość wydatków kwalifikowalnych przeznaczonych na działania związane z pandemią COVID-19  | EUR    | Słabiej rozwinięte |     |       | SL2014 |
| Nazwa osi priorytetowej:                | Oś Priorytetowa 12 Edukacja, kwalifikacje i kompetencje   |        |                    |     |       |        |
| Działanie 12.1<br>Edukacja przedszkolna | Liczba dzieci objętych w ramach programu dodatkowymi zajęciami zwiększającymi ich szanse edukacyjne w edukacji przedszkolnej  | osoba  | Słabiej rozwinięte | 723 | 5 879 | SL2014 |
|   | Liczba miejsc wychowania przedszkolnego dofinansowanych w programie   | sztuka | Słabiej rozwinięte |     | 3 356 | SL2014 |
|   | Liczba nauczycieli objętych wsparciem w programie   | Osoba  | Słabiej rozwinięte |     |       | SL2014 |
|   | Liczba osób biernych zawodowo objętych wsparciem w programie  | Osoba  | Słabiej rozwinięte |     |       | SL2014 |
|   | Liczba osób pracujących, łącznie z prowadzącymi działalność na własny rachunek, objętych wsparciem w programie  | Osoba  | Słabiej rozwinięte |     |       | SL2014 |
|   | Liczba osób poniżej 25 lat objętych wsparciem w programie   | Osoba  | Słabiej rozwinięte |     |       | SL2014 |
|   | Liczba osób z wykształceniem wyższym objętych wsparciem w programie   | Osoba  | Słabiej rozwinięte |     |       | SL2014 |

|  |  |                    |                    |  |        |        |
|--|--|--------------------|--------------------|--|--------|--------|
|  | Liczba migrantów, osób obcego pochodzenia, mniejszości (w tym społeczności zmarginalizowane takie jak Romowie), objętych wsparciem w programie | osoba              | Słabiej rozwinięte |  |        | SL2014 |
|  | Liczba osób z niepełnosprawnościami objętych wsparciem w programie   | osoba              | Słabiej rozwinięte |  |        | SL2014 |
|  | Liczba osób z innych grup w niekorzystnej sytuacji społecznej, objętych wsparciem w programie  | osoba              | Słabiej rozwinięte |  |        | SL2014 |
|  | Liczba osób bezdomnych lub dotkniętych wykluczeniem z dostępu do mieszkań, objętych wsparciem w programie                                      | osoba              | Słabiej rozwinięte |  |        | SL2014 |
|  | Liczba osób pochodzących z obszarów wiejskich  | osoba              | Słabiej rozwinięte |  |        | SL2014 |
|  | Liczba podmiotów objętych wsparciem w zakresie zwalczania lub przeciwdziałania skutkom pandemii COVID – 19                                     | sztu<br>ka         | Słabiej rozwinięte |  |        | SL2014 |
|  | Liczba osób objętych wsparciem w zakresie zwalczania lub przeciwdziałania skutkom pandemii COVID-19  | osoba              | Słabiej rozwinięte |  |        | SL2014 |
|  | Wartość wydatków kwalifikowalnych przeznaczonych na działania związane z pandemią COVID-19   | EUR                | Słabiej rozwinięte |  |        | SL2014 |
|  | Wartość wydatków kwalifikowalnych przeznaczonych na działania mające na celu łagodzenie kryzysu wywołanego wojną w Ukrainie                    | EUR                | Słabiej rozwinięte |  |        | SL2014 |
| Działanie 12.2<br>Kształcenie ogólne                               | Liczba uczniów objętych wsparciem w zakresie rozwijania kompetencji kluczowych lub umiejętności uniwersalnych w programie                      | osoba              | Słabiej rozwinięte |  | 44 395 | SL2014 |
|  | Liczba nauczycieli objętych wsparciem w programie  | osoba              | Słabiej rozwinięte |  | 5 546  | SL2014 |
|  | Liczba szkół i placówek systemu oświaty wyposażonych w ramach programu w sprzęt TIK do prowadzenia zajęć edukacyjnych                          | sztu<br>ka         | Słabiej rozwinięte |  | 366    | SL2014 |
|  | Liczba szkół, których pracownie przedmiotowe zostały wyposażone w programie  | sztu<br>ka         | Słabiej rozwinięte |  | 346    | SL2014 |
|  | Liczba nauczycieli objętych wsparciem z zakresu TIK w programie  | osoba              | Słabiej rozwinięte |  | 4 622  | SL2014 |
|  | Liczba uczniów objętych wsparciem stypendialnym w programie <sup>16</sup>  | osoba              | Słabiej rozwinięte |  | 1 534  | SL2014 |
|  | Liczba osób biernych zawodowo objętych wsparciem w programie   | osoba              | Słabiej rozwinięte |  |        | SL2014 |
|  | Liczba osób biernych zawodowo, nieuczestniczących w kształceniu lub szkoleniu, objętych wsparciem w programie                                  | osoba              | Słabiej rozwinięte |  |        | SL2014 |
|  | Liczba osób pracujących, łącznie z prowadzącymi działalność na własny rachunek, objętych wsparciem w programie                                 | osoba              | Słabiej rozwinięte |  |        | SL2014 |
|  | Liczba osób poniżej 25 lat objętych wsparciem w programie  | osoba              | Słabiej rozwinięte |  |        | SL2014 |
|  | Liczba osób powyżej 54 lat objętych wsparciem w programie  | osoba              | Słabiej rozwinięte |  |        | SL2014 |
|  | Liczba osób z wykształceniem podstawowym lub gimnazjalnym objętych wsparciem w programie   | osoba              | Słabiej rozwinięte |  |        | SL2014 |
|  | Liczba osób z wykształceniem ponadgimnazjalnym lub policealnym objętych wsparciem w programie  | osoba              | Słabiej rozwinięte |  |        | SL2014 |
|  | Liczba osób z wykształceniem wyższym objętych wsparciem w programie  | osoba              | Słabiej rozwinięte |  |        | SL2014 |
|  | Liczba migrantów, osób obcego pochodzenia, mniejszości (w tym społeczności zmarginalizowane takie jak Romowie), objętych wsparciem w programie | osoba              | Słabiej rozwinięte |  |        | SL2014 |
| Liczba osób z niepełnosprawnościami objętych wsparciem w programie | osoba  | Słabiej rozwinięte |                    |  | SL2014 |        |

<sup>16</sup>Dotyczy trybu pozakonkursowego, typ projektu *Programy pomocy stypendialnej dla uczniów zdolnych*.

|  |   |        |                    |  |              |        |
|--|---|--------|--------------------|--|--------------|--------|
|  | Liczba osób z innych grup w niekorzystnej sytuacji społecznej, objętych wsparciem w programie   | osoba  | Słabiej rozwinięte |  |              | SL2014 |
|  | Liczba osób bezdomnych lub dotkniętych wykluczeniem z dostępu do mieszkań, objętych wsparciem w programie   | osoba  | Słabiej rozwinięte |  |              | SL2014 |
|  | Liczba osób pochodzących z obszarów wiejskich   | osoba  | Słabiej rozwinięte |  |              | SL2014 |
|  | Liczba osób objętych wsparciem w zakresie zwalczania lub przeciwdziałania skutkom pandemii COVID-19   | osoba  | Słabiej rozwinięte |  |              | SL2014 |
|  | Liczba podmiotów objętych wsparciem w zakresie zwalczania lub przeciwdziałania skutkom pandemii COVID – 19  | sztuka | Słabiej rozwinięte |  | 364          | SL2014 |
|  | Wartość wydatków kwalifikowalnych przeznaczonych na działania związane z pandemią COVID-19  | EUR    | Słabiej rozwinięte |  | 1 217 734,46 | SL2014 |
|  | Liczba szkół i placówek systemu oświaty, objętych wsparciem w projekcie   | sztuka | Słabiej rozwinięte |  | 364          | SL2014 |
|  | Liczba nauczycieli szkół podstawowych i ponadpodstawowych, doradców metodycznych i konsultantów, pracowników publicznych poradni psychologiczno-pedagogicznych oraz bibliotek pedagogicznych objętych wsparciem w projekcie | osoba  | Słabiej rozwinięte |  | 1 306        | SL2014 |
|  | Wartość wydatków kwalifikowalnych przeznaczonych na działania mające na celu łagodzenie kryzysu wywołanego wojną w Ukrainie   | EUR    | Słabiej rozwinięte |  |              | SL2014 |
| Działanie 12.3<br>Kształcenie ustawiczne w zakresie ICT i języków obcych | Liczba osób o niskich kwalifikacjach objętych wsparciem w programie   | osoba  | Słabiej rozwinięte |  | 12 816       | SL2014 |
|  | Liczba osób w wieku 50 lat i więcej objętych wsparciem w programie  | osoba  | Słabiej rozwinięte |  | 7 129        | SL2014 |
|  | Liczba osób w wieku 25 lat i więcej objętych wsparciem w programie  | osoba  | Słabiej rozwinięte |  | 12 816       | SL2014 |
|  | Liczba osób bezrobotnych, w tym długotrwale bezrobotnych, objętych wsparciem w programie  | osoba  | Słabiej rozwinięte |  |              | SL2014 |
|  | Liczba osób długotrwale bezrobotnych objętych wsparciem w programie   | osoba  | Słabiej rozwinięte |  |              | SL2014 |
|  | Liczba osób biernych zawodowo objętych wsparciem w programie  | osoba  | Słabiej rozwinięte |  |              | SL2014 |
|  | Liczba osób biernych zawodowo, nieuczestniczących w kształceniu lub szkoleniu, objętych wsparciem w programie   | osoba  | Słabiej rozwinięte |  |              | SL2014 |
|  | Liczba osób pracujących, łącznie z prowadzącymi działalność na własny rachunek, objętych wsparciem w programie  | osoba  | Słabiej rozwinięte |  |              | SL2014 |
|  | Liczba osób powyżej 54 lat objętych wsparciem w programie   | osoba  | Słabiej rozwinięte |  |              | SL2014 |
|  | Liczba osób powyżej 54 lat, które są bezrobotne, łącznie z długotrwale bezrobotnymi, lub bierne zawodowo i nie uczestniczą w kształceniu lub szkoleniu objętych wsparciem w programie                                       | osoba  | Słabiej rozwinięte |  |              | SL2014 |
|  | Liczba osób z wykształceniem podstawowym lub gimnazjalnym objętych wsparciem w programie  | osoba  | Słabiej rozwinięte |  |              | SL2014 |
|  | Liczba osób z wykształceniem ponadgimnazjalnym lub policealnym objętych wsparciem w programie   | osoba  | Słabiej rozwinięte |  |              | SL2014 |
|  | Liczba migrantów, osób obcego pochodzenia, mniejszości (w tym społeczności zmarginalizowane takie jak Romowie), objętych wsparciem w programie  | osoba  | Słabiej rozwinięte |  | 1 788        | SL2014 |
|  | Liczba osób z niepełnosprawnościami objętych wsparciem w programie  | osoba  | Słabiej rozwinięte |  |              | SL2014 |
|  | Liczba osób z innych grup w niekorzystnej sytuacji społecznej, objętych wsparciem w programie   | osoba  | Słabiej rozwinięte |  |              | SL2014 |
|  | Liczba osób bezdomnych lub dotkniętych wykluczeniem z dostępu do mieszkań, objętych wsparciem w programie   | osoba  | Słabiej rozwinięte |  |              | SL2014 |

|  |   |        |                    |      |            |        |
|--|---|--------|--------------------|------|------------|--------|
|  | Liczba podmiotów objętych wsparciem w zakresie zwalczania lub przeciwdziałania skutkom pandemii COVID – 19  | sztuka | Słabiej rozwinięte |      |            | SL2014 |
|  | Liczba osób objętych wsparciem w zakresie zwalczania lub przeciwdziałania skutkom pandemii COVID-19   | osoba  | Słabiej rozwinięte |      |            | SL2014 |
|  | Wartość wydatków kwalifikowalnych przeznaczonych na działania związane z pandemią COVID-19  | EUR    | Słabiej rozwinięte |      |            | SL2014 |
|  | Wartość wydatków kwalifikowalnych przeznaczonych na działania mające na celu łagodzenie kryzysu wywołanego wojną w Ukrainie   | EUR    | Słabiej rozwinięte |      | 572 776,28 | SL2014 |
| Działanie 12.4<br>Kształcenie zawodowe | Liczba osób uczestniczących w pozaszkolnych formach kształcenia w programie   | osoba  | Słabiej rozwinięte |      | 22 967     | SL2014 |
|  | Liczba nauczycieli kształcenia zawodowego oraz instruktorów praktycznej nauki zawodu objętych wsparciem w programie   | osoba  | Słabiej rozwinięte |      | 1 961      | SL2014 |
|  | Liczba szkół i placówek kształcenia zawodowego wyposażonych w programie w sprzęt i materiały dydaktyczne niezbędne do realizacji kształcenia zawodowego                               | sztuka | Słabiej rozwinięte |      | 318        | SL2014 |
|  | Liczba uczniów szkół i placówek kształcenia zawodowego uczestniczących w stażach i praktykach u pracodawcy  | osoba  | Słabiej rozwinięte | 6828 | 16 899     | SL2014 |
|  | Liczba uczniów objętych wsparciem w zakresie rozwijania kompetencji kluczowych lub umiejętności uniwersalnych w programie   | osoba  | Słabiej rozwinięte | -    | 9 833      | SL2014 |
|  | Liczba uczniów objętych wsparciem stypendialnym w programie <sup>17</sup>   | osoba  | Słabiej rozwinięte |      | 1 336      | SL2014 |
|  | Liczba osób bezrobotnych, w tym długotrwale bezrobotnych, objętych wsparciem w programie  | osoba  | Słabiej rozwinięte |      |            | SL2014 |
|  | Liczba osób długotrwale bezrobotnych objętych wsparciem w programie   | osoba  | Słabiej rozwinięte |      |            | SL2014 |
|  | Liczba osób biernych zawodowo objętych wsparciem w programie  | osoba  | Słabiej rozwinięte |      |            | SL2014 |
|  | Liczba osób biernych zawodowo, nieuczestniczących w kształceniu lub szkoleniu, objętych wsparciem w programie   | osoba  | Słabiej rozwinięte |      |            | SL2014 |
|  | Liczba osób pracujących, łącznie z prowadzącymi działalność na własny rachunek, objętych wsparciem w programie  | osoba  | Słabiej rozwinięte |      |            | SL2014 |
|  | Liczba osób poniżej 25 lat objętych wsparciem w programie   | osoba  | Słabiej rozwinięte |      |            | SL2014 |
|  | Liczba osób powyżej 54 lat objętych wsparciem w programie   | osoba  | Słabiej rozwinięte |      |            | SL2014 |
|  | Liczba osób powyżej 54 lat, które są bezrobotne, łącznie z długotrwale bezrobotnymi, lub bierne zawodowo i nie uczestniczą w kształceniu lub szkoleniu objętych wsparciem w programie | osoba  | Słabiej rozwinięte |      |            | SL2014 |
|  | Liczba osób z wykształceniem podstawowym lub gimnazjalnym objętych wsparciem w programie  | osoba  | Słabiej rozwinięte |      |            | SL2014 |
|  | Liczba osób z wykształceniem ponadgimnazjalnym lub policealnym objętych wsparciem w programie   | osoba  | Słabiej rozwinięte |      |            | SL2014 |
|  | Liczba osób z wykształceniem wyższym objętych wsparciem w programie   | osoba  | Słabiej rozwinięte |      |            | SL2014 |
|  | Liczba migrantów, osób obcego pochodzenia, mniejszości (w tym społeczności zmarginalizowane takie jak Romowie), objętych wsparciem w programie  | osoba  | Słabiej rozwinięte |      |            | SL2014 |
|  | Liczba osób z niepełnosprawnościami objętych wsparciem w programie  | osoba  | Słabiej rozwinięte |      |            | SL2014 |

<sup>17</sup>Dotyczy trybu pozakonkursowego, typ projektu *Projekty w zakresie programów pomocy stypendialnej dla uczniów szczególnie uzdolnionych w zakresie przedmiotów zawodowych*

|  |  |        |                    |    |       |        |
|--|--|--------|--------------------|----|-------|--------|
|  | Liczba osób z innych grup w niekorzystnej sytuacji społecznej, objętych wsparciem w programie  | osoba  | Słabiej rozwinięte |    |       | SL2014 |
|  | Liczba osób bezdomnych lub dotkniętych wykluczeniem z dostępu do mieszkań, objętych wsparciem w programie                                      | osoba  | Słabiej rozwinięte |    |       | SL2014 |
|  | Liczba osób pochodzących z obszarów wiejskich  | osoba  | Słabiej rozwinięte |    |       | SL2014 |
|  | Liczba podmiotów objętych wsparciem w zakresie zwalczania lub przeciwdziałania skutkom pandemii COVID – 19                                     | sztuka | Słabiej rozwinięte |    |       | SL2014 |
|  | Liczba osób objętych wsparciem w zakresie zwalczania lub przeciwdziałania skutkom pandemii COVID-19  | osoba  | Słabiej rozwinięte |    |       | SL2014 |
|  | Wartość wydatków kwalifikowalnych przeznaczonych na działania związane z pandemią COVID-19   | EUR    | Słabiej rozwinięte |    |       | SL2014 |
|  | Wartość wydatków kwalifikowalnych przeznaczonych na działania mające na celu łagodzenie kryzysu wywołanego wojną w Ukrainie                    | EUR    | Słabiej rozwinięte |    |       | SL2014 |
| Działanie 12.5<br>Edukacja przedszkolna w ramach Zintegrowanych Inwestycji Terytorialnych Lubelskiego Obszaru Funkcjonalnego | Liczba dzieci objętych w ramach programu dodatkowymi zajęciami zwiększającymi ich szanse edukacyjne w edukacji przedszkolnej                   | osoba  | Słabiej rozwinięte | 57 | 95    | SL2014 |
|  | Liczba miejsc wychowania przedszkolnego dofinansowanych w programie  | sztuka | Słabiej rozwinięte |    | 95    | SL2014 |
|  | Liczba nauczycieli objętych wsparciem w programie  | osoba  | Słabiej rozwinięte |    |       | SL2014 |
|  | Liczba osób biernych zawodowo objętych wsparciem w programie   | osoba  | Słabiej rozwinięte |    |       | SL2014 |
|  | Liczba osób pracujących, łącznie z prowadzącymi działalność na własny rachunek, objętych wsparciem w programie                                 | osoba  | Słabiej rozwinięte |    |       | SL2014 |
|  | Liczba osób poniżej 25 lat objętych wsparciem w programie  | osoba  | Słabiej rozwinięte |    |       | SL2014 |
|  | Liczba osób z wykształceniem wyższym objętych wsparciem w programie  | osoba  | Słabiej rozwinięte |    |       | SL2014 |
|  | Liczba migrantów, osób obcego pochodzenia, mniejszości (w tym społeczności zmarginalizowane takie jak Romowie), objętych wsparciem w programie | osoba  | Słabiej rozwinięte |    |       | SL2014 |
|  | Liczba osób z niepełnosprawnościami objętych wsparciem w programie   | osoba  | Słabiej rozwinięte |    |       | SL2014 |
|  | Liczba osób z innych grup w niekorzystnej sytuacji społecznej, objętych wsparciem w programie  | osoba  | Słabiej rozwinięte |    |       | SL2014 |
|  | Liczba osób bezdomnych lub dotkniętych wykluczeniem z dostępu do mieszkań, objętych wsparciem w programie                                      | osoba  | Słabiej rozwinięte |    |       | SL2014 |
|  | Liczba osób pochodzących z obszarów wiejskich  | osoba  | Słabiej rozwinięte |    |       | SL2014 |
|  | Liczba podmiotów objętych wsparciem w zakresie zwalczania lub przeciwdziałania skutkom pandemii COVID – 19                                     | sztuka | Słabiej rozwinięte |    |       | SL2014 |
|  | Liczba osób objętych wsparciem w zakresie zwalczania lub przeciwdziałania skutkom pandemii COVID-19  | osoba  | Słabiej rozwinięte |    |       | SL2014 |
|  | Wartość wydatków kwalifikowalnych przeznaczonych na działania związane z pandemią COVID-19   | EUR    | Słabiej rozwinięte |    |       | SL2014 |
|  | Wartość wydatków kwalifikowalnych przeznaczonych na działania mające na celu łagodzenie kryzysu wywołanego wojną w Ukrainie                    | EUR    | Słabiej rozwinięte |    |       | SL2014 |
| Działanie 12.6<br>Kształcenie ogólne w ramach Zintegrowanych Inwestycji Terytorialnych                                       | Liczba uczniów objętych wsparciem w zakresie rozwijania kompetencji kluczowych lub umiejętności uniwersalnych w programie                      | osoba  | Słabiej rozwinięte |    | 4 062 | SL2014 |
|  | Liczba nauczycieli objętych wsparciem w programie  | osoba  | Słabiej rozwinięte |    | 503   | SL2014 |



|  |  |        |                    |   |             |        |
|--|--|--------|--------------------|---|-------------|--------|
| Lubelskiego Obszaru Funkcjonalnego   | Liczba szkół i placówek systemu oświaty wyposażonych w ramach programu w sprzęt TIK do prowadzenia zajęć edukacyjnych                          | sztuka | Słabiej rozwinięte |   | 36          | SL2014 |
|  | Liczba szkół, których pracownie przedmiotowe zostały doposażone w programie  | sztuka | Słabiej rozwinięte |   | 34          | SL2014 |
|  | Liczba nauczycieli objętych wsparciem z zakresu TIK w programie  | osoba  | Słabiej rozwinięte |   | 405         | SL2014 |
|  | Liczba osób biernych zawodowo objętych wsparciem w programie   | osoba  | Słabiej rozwinięte |   |             | SL2014 |
|  | Liczba osób biernych zawodowo, nieuczestniczących w kształceniu lub szkoleniu, objętych wsparciem w programie                                  | osoba  | Słabiej rozwinięte |   |             | SL2014 |
|  | Liczba osób pracujących, łącznie z prowadzącymi działalność na własny rachunek, objętych wsparciem w programie                                 | osoba  | Słabiej rozwinięte |   |             | SL2014 |
|  | Liczba osób poniżej 25 lat objętych wsparciem w programie  | osoba  | Słabiej rozwinięte |   |             | SL2014 |
|  | Liczba osób powyżej 54 lat objętych wsparciem w programie  | osoba  | Słabiej rozwinięte |   |             | SL2014 |
|  | Liczba osób z wykształceniem podstawowym lub gimnazjalnym objętych wsparciem w programie   | osoba  | Słabiej rozwinięte |   |             | SL2014 |
|  | Liczba osób z wykształceniem ponadgimnazjalnym lub policealnym objętych wsparciem w programie  | osoba  | Słabiej rozwinięte |   |             | SL2014 |
|  | Liczba osób z wykształceniem wyższym objętych wsparciem w programie  | osoba  | Słabiej rozwinięte |   |             | SL2014 |
|  | Liczba migrantów, osób obcego pochodzenia, mniejszości (w tym społeczności zmarginalizowane takie jak Romowie), objętych wsparciem w programie | osoba  | Słabiej rozwinięte |   |             | SL2014 |
|  | Liczba osób z niepełnosprawnościami objętych wsparciem w programie   | osoba  | Słabiej rozwinięte |   |             | SL2014 |
|  | Liczba osób z innych grup w niekorzystnej sytuacji społecznej, objętych wsparciem w programie  | osoba  | Słabiej rozwinięte |   |             | SL2014 |
|  | Liczba osób bezdomnych lub dotkniętych wykluczeniem z dostępu do mieszkań, objętych wsparciem w programie                                      | osoba  | Słabiej rozwinięte |   |             | SL2014 |
|  | Liczba osób pochodzących z obszarów wiejskich  | osoba  | Słabiej rozwinięte |   |             | SL2014 |
|  | Liczba podmiotów objętych wsparciem w zakresie zwalczania lub przeciwdziałania skutkom pandemii COVID – 19                                     | sztuka | Słabiej rozwinięte |   |             | SL2014 |
|  | Liczba osób objętych wsparciem w zakresie zwalczania lub przeciwdziałania skutkom pandemii COVID-19  | osoba  | Słabiej rozwinięte |   |             | SL2014 |
|  | Wartość wydatków kwalifikowalnych przeznaczonych na działania związane z pandemią COVID-19   | EUR    | Słabiej rozwinięte |   |             | SL2014 |
|  | Wartość wydatków kwalifikowalnych przeznaczonych na działania mające na celu łagodzenie kryzysu wywołanego wojną w Ukrainie                    | EUR    | Słabiej rozwinięte |   |             | SL2014 |
| Działanie 12.7 Kształcenie ustawiczne w zakresie ICT i języków obcych w ramach Zintegrowanych Inwestycji Terytorialnych Lubelskiego Obszaru Funkcjonalnego | Realizacja Działania nie będzie kontynuowana.  |        |                    |   |             |        |
| Nazwa osi priorytetowej:   | Oś Priorytetowa 13 Infrastruktura społeczna  |        |                    |   |             |        |
| Działanie 13.1 Infrastruktura ochrony zdrowia  | Liczba wspartych podmiotów leczniczych   | szt.   | słabiej rozwinięty | 0 | 75          | SL2014 |
|  | Nakłady inwestycyjne na zakup aparatury medycznej  | PLN    | słabiej rozwinięty | - | 122 819 418 | SL2014 |
|  | Liczba obiektów dostosowanych do potrzeb osób z niepełnosprawnościami  | szt.   | słabiej rozwinięty | - |             | SL2014 |
|  | Liczba wspartych podmiotów leczniczych w związku z pandemią COVID-19   | szt.   | Słabiej rozwinięte |   | 7           | SL2014 |

|   |  |                    |                    |   |            |        |
|---|--|--------------------|--------------------|---|------------|--------|
|   | Wartość wydatków kwalifikowalnych przeznaczonych na działania związane z pandemią COVID-19                         | PLN                | Słabiej rozwinięte |   | 48 917 644 | SL2014 |
|   | Liczba wyposażonych laboratoriów w związku z pandemią COVID-19   | szt.               | Słabiej rozwinięte |   |            | SL2014 |
|   | Liczba zakupionych aparatów do oznaczania koronawirusa metodą genetyczną/molekularną w związku z pandemią COVID-19 | szt.               | Słabiej rozwinięte |   |            | SL2014 |
|   | Liczba zakupionych respiratorów w celu wsparcia leczenia COVID-19 (CV7)  | szt.               | Słabiej rozwinięte |   | 59         | SL2014 |
|   | Liczba zakupionego sprzętu medycznego, innego niż aparaty do oznaczania koronawirusa i respiratory                 | szt.               | Słabiej rozwinięte |   | 860        | SL2014 |
| Działanie 13.2<br>Infrastruktura usług społecznych                            | Liczba przebudowanych obiektów, w których realizowane są usługi aktywizacji społeczno - zawodowej                  | szt.               | słabiej rozwinięty | - |            | SL2014 |
|   | Liczba wybudowanych obiektów, w których realizowane są usługi aktywizacji społeczno-zawodowej                      | szt.               | słabiej rozwinięty | - |            | SL2014 |
|   | Liczba wspartych obiektów, w których realizowane są usługi społeczne   | szt.               | słabiej rozwinięty | - |            | SL2014 |
|   | Liczba obiektów dostosowanych do potrzeb osób z niepełnosprawnościami  | szt.               | słabiej rozwinięty | - |            | SL2014 |
|   | Liczba utworzonych obiektów opieki nad dziećmi do 3 roku życia   | szt.               | słabiej rozwinięty | - |            | SL2014 |
|   | Liczba przebudowanych obiektów infrastruktury opieki nad dziećmi do 3 roku życia                                   | szt.               | słabiej rozwinięty | - |            | SL2014 |
|   | Potencjał objętej wsparciem infrastruktury w zakresie opieki nad dziećmi lub infrastruktury edukacyjnej (CI35)     | osoby              | słabiej rozwinięty | - | 601        | SL2014 |
|   | Potencjalna liczba użytkowników usług aktywizacji społeczno-zawodowej świadczonych we wspartych obiektach          | osoby              | słabiej rozwinięty | - |            | SL2014 |
|   | Liczba wspartych instytucji świadczących środowiskowe formy wsparcia w miejscu zamieszkania                        | szt.               | słabiej rozwinięty | - |            | SL2014 |
| Działanie 13.3<br>Rewitalizacja obszarów miejskich                            | Liczba wspartych obiektów infrastruktury zlokalizowanych na rewitalizowanych obszarach                             | szt.               | słabiej rozwinięty | 0 |            | SL2014 |
|   | Liczba przedsiębiorstw otrzymujących wsparcie (CI1)  | przedsiębiorstwa   | słabiej rozwinięty | - |            | SL2014 |
|   | Budynki publiczne lub komercyjne wybudowane lub wyremontowane na obszarach miejskich (CI39)                        | m2                 | słabiej rozwinięty | - |            | SL2014 |
|   | Powierzchnia obszarów objętych rewitalizacją   | ha                 | słabiej rozwinięty | - |            | SL2014 |
|   | Liczba obiektów dostosowanych do potrzeb osób z niepełnosprawnościami  | szt.               | słabiej rozwinięty | - |            | SL2014 |
|   | Długość wybudowanych dróg powiatowych  | km                 | słabiej rozwinięty | - |            | SL2014 |
|   | Długość przebudowanych dróg powiatowych  | km                 | słabiej rozwinięty | - |            | SL2014 |
|   | Długość wybudowanych dróg gminnych   | km                 | słabiej rozwinięty | - |            | SL2014 |
|   | Długość przebudowanych dróg gminnych   | km                 | słabiej rozwinięty | - |            | SL2014 |
| Otwarta przestrzeń utworzona lub rekultywowana na obszarach miejskich (CI 38) | m2   | słabiej rozwinięty | -                  |   | SL2014     |        |
| Działanie 13.4<br>Rewitalizacja obszarów wiejskich                            | Liczba wspartych obiektów infrastruktury zlokalizowanych na rewitalizowanych obszarach                             | szt.               | słabiej rozwinięty | 0 |            | SL2014 |
|   | Liczba przedsiębiorstw otrzymujących wsparcie (CI1)  | przedsiębiorstwa   | słabiej rozwinięty | - |            | SL2014 |

|   |  |       |                    |   |        |        |
|---|--|-------|--------------------|---|--------|--------|
|   | Budynki publiczne lub komercyjne wybudowane lub wyremontowane na obszarach miejskich (CI39)                    | m2    | słabiej rozwinięty | - |        | SL2014 |
|   | Powierzchnia obszarów objętych rewitalizacją   | ha    | słabiej rozwinięty | - |        | SL2014 |
|   | Liczba obiektów dostosowanych do potrzeb osób z niepełnosprawnościami  | szt.  | słabiej rozwinięty | - |        | SL2014 |
|   | Długość wybudowanych dróg powiatowych  | km    | słabiej rozwinięty | - |        | SL2014 |
|   | Długość przebudowanych dróg powiatowych  | km    | słabiej rozwinięty | - |        | SL2014 |
|   | Długość wybudowanych dróg gminnych   | km    | słabiej rozwinięty | - |        | SL2014 |
|   | Długość przebudowanych dróg gminnych   | km    | słabiej rozwinięty | - |        | SL2014 |
|   | Otwarta przestrzeń utworzona lub rekultywowana na obszarach miejskich (CI 38)                                  | m2    | słabiej rozwinięty | - |        | SL2014 |
| Działanie 13.5<br>Infrastruktura przedszkolna   | Liczba wspartych obiektów infrastruktury przedszkolnej   | szt.  | słabiej rozwinięty | - | 40     | SL2014 |
|   | Liczba obiektów dostosowanych do potrzeb osób z niepełnosprawnościami  | szt.  | słabiej rozwinięty | - |        | SL2014 |
|   | Potencjał objętej wsparciem infrastruktury w zakresie opieki nad dziećmi lub infrastruktury edukacyjnej (CI35) | osoby | słabiej rozwinięty | - | 2 880  | SL2014 |
|   | Liczba zakupionego wyposażenia w obiektach objętych wsparciem  | szt.  | słabiej rozwinięty | - |        | SL2014 |
| Działanie 13.6<br>Infrastruktura kształcenia zawodowego i ustawicznego  | Liczba wspartych obiektów infrastruktury kształcenia zawodowego  | szt.  | słabiej rozwinięty | - | 88     | SL2014 |
|   | Liczba obiektów dostosowanych do potrzeb osób z niepełnosprawnościami  | szt.  | słabiej rozwinięty | - |        | SL2014 |
|   | Potencjał objętej wsparciem infrastruktury w zakresie opieki nad dziećmi lub infrastruktury edukacyjnej (CI35) | osoby | słabiej rozwinięty | - | 20 939 | SL2014 |
|   | Liczba zakupionego wyposażenia w obiektach objętych wsparciem  | szt.  | słabiej rozwinięty | - |        | SL2014 |
| Działanie 13.7<br>Infrastruktura szkolna  | Liczba wspartych obiektów infrastruktury edukacji ogólnej  | szt.  | słabiej rozwinięty | - | 72     | SL2014 |
|   | Liczba obiektów dostosowanych do potrzeb osób z niepełnosprawnościami  | szt.  | słabiej rozwinięty | - |        | SL2014 |
|   | Potencjał objętej wsparciem infrastruktury w zakresie opieki nad dziećmi lub infrastruktury edukacyjnej (CI35) | osoby | słabiej rozwinięty | - | 16 837 | SL2014 |
|   | Liczba zakupionego wyposażenia w obiektach objętych wsparciem  | szt.  | słabiej rozwinięty | - |        | SL2014 |
| Działanie 13.8 Rewitalizacja Lubelskiego Obszaru Funkcjonalnego w ramach Zintegrowanych Inwestycji Terytorialnych | Liczba wspartych obiektów infrastruktury zlokalizowanych na rewitalizowanych obszarach                         | szt.  | słabiej rozwinięty | 0 |        | SL2014 |
|   | Budynki publiczne lub komercyjne wybudowane lub wyremontowane na obszarach miejskich (CI39)                    | m2    | słabiej rozwinięty | - |        | SL2014 |
|   | Powierzchnia obszarów objętych rewitalizacją   | ha    | słabiej rozwinięty | - |        | SL2014 |
|   | Długość wybudowanych dróg powiatowych  | km    | słabiej rozwinięty | - |        | SL2014 |
|   | Długość przebudowanych dróg powiatowych  | km    | słabiej rozwinięty | - |        | SL2014 |
|   | Długość wybudowanych dróg gminnych   | km    | słabiej rozwinięty | - |        | SL2014 |
|   | Długość przebudowanych dróg gminnych   | km    | słabiej rozwinięty | - |        | SL2014 |
|   | Liczba obiektów dostosowanych do potrzeb osób z niepełnosprawnościami  | szt.  | słabiej rozwinięty | - |        | SL2014 |
|   | Otwarta przestrzeń utworzona lub rekultywowana na obszarach miejskich (CI 38)                                  | m2    | słabiej rozwinięty | - |        | SL2014 |
| Nazwa osi priorytetowej:  | Oś Priorytetowa 14 Pomoc techniczna  |       |                    |   |        |        |

|   |   |                       |                    |   |        |        |
|---|---|-----------------------|--------------------|---|--------|--------|
| Działanie 14.1<br>Pomoc techniczna  | Liczba etatomiesięcy finansowanych ze środków pomocy technicznej  | szt.                  | słabiej rozwinięty | - |        | IZ     |
|   | Liczba uczestników form szkoleniowych dla instytucji  | osoba                 | słabiej rozwinięty | - |        | IZ     |
|   | Liczba przeprowadzonych ewaluacji   | szt.                  | słabiej rozwinięty | - |        | IZ     |
|   | Liczba posiedzeń sieci tematycznych, grup roboczych, komitetów oraz innych ciał angażujących partnerów  | szt.                  | słabiej rozwinięty | - |        | IZ     |
|   | Liczba projektów objętych wsparciem   | szt.                  | słabiej rozwinięty | - |        | IZ     |
|   | Liczba uczestników form szkoleniowych dla beneficjentów   | osoba                 | słabiej rozwinięty | - |        | IZ     |
|   | Liczba działań informacyjno - promocyjnych o szerokim zasięgu   | szt.                  | słabiej rozwinięty | - |        | IZ     |
|   | Liczba odwiedzin portalu informacyjnego/serwisu internetowego   | szt.                  | słabiej rozwinięty | - |        | IZ     |
|   | Liczba materiałów informacyjnych lub promocyjnych na temat React-EU wydanych w formie elektronicznej    | szt.                  | słabiej rozwinięty | - |        | IZ     |
| Nazwa osi priorytetowej:  | Oś Priorytetowa 15 Odporne Lubelskie - zasoby REACT-EU dla Lubelskiego                                  |                       |                    |   |        |        |
| Działanie 15.1 Wsparcie przedsiębiorstw w zakresie energetyki                 | Liczba przedsiębiorstw otrzymujących wsparcie (CI1)   | przedsiębiorstwa      | słabiej rozwinięty | - | 197    | SL2014 |
|   | Liczba przedsiębiorstw otrzymujących dotacje (CI2)  | przedsiębiorstwa      | słabiej rozwinięty | - | 197    | SL2014 |
|   | Liczba wybudowanych jednostek wytwarzania energii elektrycznej z OZE.                                   | szt.                  | słabiej rozwinięty | - |        | SL2014 |
|   | Szacowany roczny spadek emisji gazów cieplarnianych (CI34).   | tony równoważnika CO2 | słabiej rozwinięty | 0 | 14370  | SL2014 |
|   | Liczba przebudowanych jednostek wytwarzania energii elektrycznej z OZE.                                 | szt.                  | słabiej rozwinięty | - |        | SL2014 |
|   | Liczba wybudowanych jednostek wytwarzania energii cieplnej z OZE.                                       | szt.                  | słabiej rozwinięty | - |        | SL2014 |
|   | Liczba przebudowanych jednostek wytwarzania energii cieplnej z OZE.                                     | szt.                  | słabiej rozwinięty | - |        | SL2014 |
|   | Liczba wybudowanych jednostek wytwarzania energii cieplnej i elektrycznej z OZE w ramach kogeneracji.   | szt.                  | słabiej rozwinięty | - |        | SL2014 |
|   | Liczba przebudowanych jednostek wytwarzania energii cieplnej i elektrycznej z OZE w ramach kogeneracji. | szt.                  | słabiej rozwinięty | - |        | SL2014 |
|   | Dodatkowa zdolność wytwarzania energii elektrycznej w warunkach wysokosprawnej kogeneracji.             | MWe                   | słabiej rozwinięty | - |        | SL2014 |
|   | Dodatkowa zdolność wytwarzania energii cieplnej w warunkach wysokosprawnej kogeneracji.                 | MWt                   | słabiej rozwinięty | - |        | SL2014 |
|   | Dodatkowa zdolność wytwarzania energii elektrycznej ze źródeł odnawialnych (MWe).                       | MWe                   | słabiej rozwinięty | - |        | SL2014 |
|   | Dodatkowa zdolność wytwarzania energii elektrycznej ze źródeł odnawialnych (kWe).                       | kWe                   | słabiej rozwinięty | - |        | SL2014 |
|   | Dodatkowa zdolność wytwarzania energii cieplnej ze źródeł odnawialnych (MWt).                           | MWt                   | słabiej rozwinięty | - |        | SL2014 |
| Dodatkowa zdolność wytwarzania energii cieplnej ze źródeł odnawialnych (kWt). | kWt   | słabiej rozwinięty    | -                  |   | SL2014 |        |

|   |   |      |                    |   |   |        |
|---|---|------|--------------------|---|---|--------|
|   | Liczba przedsiębiorstw, które w wyniku wsparcia poprawiły efektywność energetyczną.                                 | szt. | słabiej rozwinięty | - |   | SL2014 |
|   | Liczba zmodernizowanych energetycznie budynków.   | szt. | słabiej rozwinięty | - |   | SL2014 |
|   | Powierzchnia użytkowa budynków poddanych termomodernizacji.   | m2   | słabiej rozwinięty | - |   | SL2014 |
| Działanie 15.2 Wsparcie sektora ochrony zdrowia | Liczba wspartych podmiotów leczniczych.   | szt. | słabiej rozwinięty | - | 1 | SL2014 |
|   | Liczba podmiotów objętych wsparciem w zakresie zwalczania lub przeciwdziałania skutkom pandemii COVID-19            | szt. | słabiej rozwinięty | - | 1 | SL2014 |
|   | Nakłady inwestycyjne na zakup aparatury medycznej.  | PLN  | słabiej rozwinięty | - |   | SL2014 |
|   | Liczba obiektów dostosowanych do potrzeb osób z niepełnosprawnościami.  | szt. | słabiej rozwinięty | - |   | SL2014 |
|   | Liczba wspartych podmiotów leczniczych w związku z pandemią COVID-19.   | szt. | słabiej rozwinięty | - | 1 | SL2014 |
|   | Wartość wydatków kwalifikowalnych przeznaczonych na działania związane z pandemią COVID-19.                         | PLN  | słabiej rozwinięty | - |   | SL2014 |
|   | Liczba wyposażonych laboratoriów w związku z pandemią COVID-19.   | szt. | słabiej rozwinięty | - |   | SL2014 |
|   | Liczba zakupionych aparatów do oznaczania koronawirusa metodą genetyczną/molekularną w związku z pandemią COVID-19. | szt. | słabiej rozwinięty | - |   | SL2014 |
|   | Liczba zakupionych respiratorów w celu wsparcia leczenia COVID-19 (CV7).  | szt. | słabiej rozwinięty | - |   | SL2014 |
|   | Liczba zakupionego sprzętu medycznego, innego niż aparaty do oznaczania koronawirusa i respiratory.                 | szt. | słabiej rozwinięty | - |   | SL2014 |
| Nazwa osi priorytetowej:                        | Oś Priorytetowa 15 Odporne Lubelskie - zasoby REACT-EU dla Lubelskiego  |      |                    |   |   |        |
| Działanie 16.1 Pomoc techniczna REACT_EU        | Liczba etatomiesięcy finansowanych ze środków pomocy technicznej  | szt. | słabiej rozwinięty | - |   | IZ     |