

15 października 2021 r.

Załącznik 2 do Szczegółowego Opisu Osi Priorytetowych RPO WL 2014-2020

Tabela wskaźników rezultatu bezpośredniego i produktu dla działań i poddziałań

Wskaźniki rezultatu bezpośredniego.....	1
Wskaźniki produktu.....	23

Wskaźniki rezultatu bezpośredniego

WSKAŹNIKI REZULTATU BEZPOŚREDNIEGO							
	Nazwa wskaźnika	Jednostka miary	Kategoria regionu	Wartość bazowa	Rok bazowy	Szacowana wartość docelowa (2023)	Źródło
Nazwa osi priorytetowej:	Oś Priorytetowa 1 Badania i innowacje						
Działanie 1.1 Regionalna infrastruktura badawczo – rozwojowa	Liczba naukowców pracujących w ulepszonych obiektach infrastruktury badawczej (CI25)	EPC	słabiej rozwinięty	0	2014	21	SL2014
	Liczba przedsiębiorstw korzystających ze wspartej infrastruktury badawczej	szt.	słabiej rozwinięty	0	2014		SL2014
	Liczba projektów B+R realizowanych przy wykorzystaniu wspartej infrastruktury badawczej	szt.	słabiej rozwinięty	0	2014		SL2014
	Liczba nowych naukowców we wspieranych jednostkach (CI24)	EPC	słabiej rozwinięty	0	2014		SL2014
	Inwestycje prywatne uzupełniające wsparcie publiczne w projekty w zakresie innowacji lub badań i rozwoju (CI27)	Zł	słabiej rozwinięty	0	2014	600 908	SL2014
Działanie 1.2 Badania celowe	Liczba dokonanych zgłoszeń patentowych	szt.	słabiej rozwinięty	0	2014		SL2014
	Przychody ze sprzedaży nowych lub udoskonalonych produktów/procesów	Zł	słabiej rozwinięty	0	2014		SL2014
	Przychody ze sprzedaży licencji	zł	słabiej rozwinięty	0	2014		SL2014

	Liczba wprowadzonych innowacji produktowych	szt.	słabiej rozwinięty	0	2014		SL2014
	Liczba wprowadzonych innowacji procesowych	szt.	słabiej rozwinięty	0	2014		SL2014
	Przychód z wdrożonych wyników prac B+R	zł	słabiej rozwinięty	0	2014		SL2014
	Liczba wdrożonych wyników prac B+R	szt.	słabiej rozwinięty	0	2014		SL2014
Działanie 1.3 Infrastruktura badawczo-rozwojowa w przedsiębiorstwach	Liczba przedsiębiorstw korzystających ze wspartej infrastruktury badawczej	szt.	słabiej rozwinięty	0	2014		SL2014
	Liczba nowych naukowców we wspieranych jednostkach (CI24)	EPC	słabiej rozwinięty	0	2014		SL2014
	Liczba projektów B+R realizowanych przy wykorzystaniu wspartej infrastruktury badawczej	Szt.	słabiej rozwinięty	0	2014		SL2014
	Liczba naukowców pracujących w ulepszonych obiektach infrastruktury badawczej (CI 25)	EPC	słabiej rozwinięty	0	2014		SL2014
Działanie 1.4 Transfer technologii i komercjalizacja badań	Liczba przedsiębiorstw, które podjęły współpracę z jednostkami naukowymi	szt.	słabiej rozwinięty	0	2014		SL2014
	Liczba nowych przedsiębiorstw powstałych przy wsparciu instytucji otoczenia biznesu	szt.	słabiej rozwinięty	0	2014		SL2014
	Liczba przedsiębiorstw otrzymujących wsparcie (CI1)	przedsiębiorstwa	słabiej rozwinięty	0	2014		SL2014
	Liczba przedsiębiorstw otrzymujących wsparcie niefinansowe (CI4)	przedsiębiorstwa	słabiej rozwinięty	0	2014		SL2014
	Liczba przedsiębiorstw korzystających z zaawansowanych usług (nowych i/lub ulepszonych) świadczonych przez instytucje otoczenia biznesu	szt.	słabiej rozwinięty	0	2014		SL2014
	Liczba przedsiębiorstw wspartych w zakresie doradztwa specjalistycznego	szt.	słabiej rozwinięty	0	2014		SL2014
Działanie 1.5 Bona innowacje	Liczba dokonanych zgłoszeń patentowych	szt.	słabiej rozwinięty	0	2014		SL2014
	Liczba zgłoszeń wzorów użytkowych	szt.	słabiej rozwinięty	0	2014		SL2014
	Liczba przedsiębiorstw, które podjęły współpracę z jednostkami naukowymi	szt.	słabiej rozwinięty	0	2014		SL2014
	Liczba wprowadzonych innowacji produktowych	szt.	słabiej rozwinięty	0	2014		SL2014
	Liczba wprowadzonych innowacji procesowych	szt.	słabiej rozwinięty	0	2014		SL2014
Nazwa osi priorytetowej:	Oś Priorytetowa 2 Cyfrowe Lubelskie						
Działanie 2.1 Cyfrowe Lubelskie	Powierzchnia obszaru województwa objęta cyfrową ewidencją gruntów i budynków	%	słabiej rozwinięty	30	2014		SL2014

	Liczba załatwionych spraw poprzez udostępnioną on-line usługę publiczną	szt./rok	słabiej rozwinięty	0	2014		SL2014
	Liczba pobrań/odtworzeń dokumentów zawierających informacje sektora publicznego	szt./rok	słabiej rozwinięty	0	2014		SL2014
	Liczba pobrań/uruchomień aplikacji opartych na ponownym wykorzystaniu informacji sektora publicznego i e-usług publicznych	szt./rok	słabiej rozwinięty	0	2014		SL2014
Działanie 2.2 Cyfryzacja Lubelskiego Obszaru Funkcjonalnego w ramach Zintegrowanych Inwestycji Terytorialnych	Liczba załatwionych spraw poprzez udostępnioną on-line usługę publiczną	szt./rok	słabiej rozwinięty	0	2014		SL2014
	Liczba pobrań/odtworzeń dokumentów zawierających informacje sektora publicznego	szt./rok	słabiej rozwinięty	0	2014		SL2014
	Liczba pobrań/uruchomień aplikacji opartych na ponownym wykorzystaniu informacji sektora publicznego i e-usług publicznych	szt./rok	słabiej rozwinięty	0	2014		SL2014
Nazwa osi priorytetowej:	Oś Priorytetowa 3 Konkurencyjność przedsiębiorstw						
Działanie 3.1 Tereny inwestycyjne	Liczba inwestycji zlokalizowanych na przygotowanych terenach inwestycyjnych	szt.	słabiej rozwinięty	0	2014		SL2014
	Powierzchnia przygotowanych terenów inwestycyjnych udostępnionych inwestorom	ha	słabiej rozwinięty	0	2014		SL2014
	Poziom wykorzystania wspartych terenów inwestycyjnych	%	słabiej rozwinięty	0	2014		SL2014
Działanie 3.2 Instrumenty kapitałowe	Wzrost zatrudnienia we wspieranych przedsiębiorstwach (CI8)	EPC	słabiej rozwinięty	0	2014		SL2014
	Liczba przedsiębiorstw dokapitalizowanych na etapie inkubacji	szt.	słabiej rozwinięty	0	2014	36	SL2014
Działanie 3.3 Przedsiębiorstwa odpryskowe	Wzrost zatrudnienia we wspieranych przedsiębiorstwach (CI8)	EPC	słabiej rozwinięty	0	2014		SL2014
	Liczba wdrożonych wyników prac B+R	szt.	słabiej rozwinięty	0	2014		SL2014
	Przychód z wdrożonych wyników prac B+R	zł	słabiej rozwinięty	0	2014		SL2014
	Liczba wprowadzonych innowacji produktowych	szt.	słabiej rozwinięty	0	2014		SL2014
	Liczba wprowadzonych innowacji procesowych	szt.	słabiej rozwinięty	0	2014		SL2014
	Liczba przedsiębiorstw objętych wsparciem w celu wprowadzenia produktów nowych dla rynku (CI28)	przedsiębiorstwa	słabiej rozwinięty	0	2014		SL2014
	Liczba przedsiębiorstw objętych wsparciem w celu wprowadzenia produktów nowych dla firmy (CI29)	przedsiębiorstwa	słabiej rozwinięty	0	2014		SL2014
Działanie 3.4 Dostosowanie oferty IOB do potrzeb rynku	Liczba przedsiębiorstw korzystających z zaawansowanych usług (nowych i/lub ulepszonych) świadczonych przez instytucje otoczenia biznesu	szt.	słabiej rozwinięty	0	2014	84	SL2014
	Liczba przedsiębiorstw wspartych w zakresie doradztwa specjalistycznego	szt.	słabiej rozwinięty	0	2014		SL2014

Działanie 3.5 Bon na doradztwo	Liczba przedsiębiorstw, które poprawiły swoją konkurencyjność, jakość i efektywność zarządzania w wyniku realizacji projektu	szt.	słabiej rozwinięty	0	2014		SL2014
Działanie 3.6 Marketing gospodarczy	Liczba przedsiębiorstw, które weszły na nowe zagraniczne rynki	szt.	słabiej rozwinięty	0	2014	125	SL2014
	Liczba kontraktów handlowych zagranicznych podpisanych przez przedsiębiorstwa wsparte w zakresie internacjonalizacji	szt.	słabiej rozwinięty	0	2014		SL2014
Działanie 3.7 Wzrost konkurencyjności MŚP	Wzrost zatrudnienia we wspieranych przedsiębiorstwach (CI8)	EPC	słabiej rozwinięty	0	2014	704	SL2014
	Liczba wprowadzonych innowacji produktowych	szt.	słabiej rozwinięty	0	2014		SL2014
	Liczba wprowadzonych innowacji procesowych	szt.	słabiej rozwinięty	0	2014		SL2014
	Liczba wprowadzonych innowacji nietechnologicznych	szt.	słabiej rozwinięty	0	2014		SL2014
	Przychody ze sprzedaży nowych lub udoskonalonych produktów/procesów	zł	słabiej rozwinięty	0	2014		SL2014
	Liczba utworzonych miejsc pracy u ostatecznych odbiorców IF	EPC	słabiej rozwinięty	0	2014		SL2014
	Wartość inwestycji dokonanych przez ostatecznych odbiorców IF	PLN	słabiej rozwinięty	0	2014		SL2014
	Przychód z wdrożonych wyników prac B+R	zł	słabiej rozwinięty	0	2014		SL2014
	Liczba wdrożonych wyników prac B+R	szt.	słabiej rozwinięty	0	2014		SL2014
	Liczba miesięcy utrzymania działalności przedsiębiorstwa	miesiąc	słabiej rozwinięty	0	2014		SL2014
Działanie 3.8 Tereny inwestycyjne w ramach Zintegrowanych Inwestycji Terytorialnych Lubelskiego Obszaru Funkcjonalnego	Liczba inwestycji zlokalizowanych na przygotowanych terenach inwestycyjnych	szt.	słabiej rozwinięty	0	2014		SL2014
	Powierzchnia przygotowanych terenów inwestycyjnych udostępnionych inwestorom	ha	słabiej rozwinięty	0	2014		SL2014
	Poziom wykorzystania wspartych terenów inwestycyjnych	%	słabiej rozwinięty	0	2014		SL2014
Działanie 3.9 Udział w targach i misjach	Liczba przedsiębiorstw, które weszły na nowe zagraniczne rynki.	szt.	słabiej rozwinięty	0	2014	12	SL2014
	Liczba kontraktów handlowych zagranicznych podpisanych przez przedsiębiorstwa wsparte w zakresie internacjonalizacji	szt.	słabiej rozwinięty	0	2014		SL2014
	Przychody ze sprzedaży produktów na eksport	zł	słabiej rozwinięty	0	2014		SL2014
Działanie 3.10 Wzrost konkurencyjności MŚP dla SIT	Działanie nie będzie realizowane.						
Nazwa osi priorytetowej:	Oś Priorytetowa 4 Energia przyjazna środowisku						

Działanie 4.1 Wsparcie wykorzystania OZE	Szacowany roczny spadek emisji gazów cieplarnianych (CI34)	tony równoważnika CO2	słabiej rozwinięty	0	2014	231 004	SL2014
	Dodatkowa zdolność wytwarzania energii ze źródeł odnawialnych (CI30)	MW	słabiej rozwinięty	0	2014	346,06	SL2014
	Dodatkowa zdolność wytwarzania energii cieplnej ze źródeł odnawialnych	MWt	słabiej rozwinięty	0	2014		SL2014
	Dodatkowa zdolność wytwarzania energii elektrycznej ze źródeł odnawialnych	MWe	słabiej rozwinięty	0	2014		SL2014
	Produkcja energii elektrycznej z nowo wybudowanych/nowych mocy wytwórczych instalacji wykorzystujących OZE	MWhe/rok	słabiej rozwinięty	0	2014		SL2014
	Produkcja energii elektrycznej z nowo wybudowanych instalacji wykorzystujących OZE	MWhe/rok	słabiej rozwinięty	0	2014		SL2014
	Produkcja energii elektrycznej z nowych mocy wytwórczych instalacji wykorzystujących OZE	MWhe/rok	słabiej rozwinięty	0	2014		SL2014
	Produkcja energii cieplnej z nowo wybudowanych/nowych mocy wytwórczych instalacji wykorzystujących OZE	MWht/rok	słabiej rozwinięty	0	2014		SL2014
	Produkcja energii cieplnej z nowo wybudowanych instalacji wykorzystujących OZE	MWht/rok	słabiej rozwinięty	0	2014		SL2014
	Produkcja energii cieplnej z nowych mocy wytwórczych instalacji wykorzystujących OZE	MWht/rok	słabiej rozwinięty	0	2014		SL2014
Działanie 4.2 Produkcja energii z OZE w przedsiębiorstwach	Szacowany roczny spadek emisji gazów cieplarnianych (CI34)	tony równoważnika CO2	słabiej rozwinięty	0	2014	28 351	SL2014
	Dodatkowa zdolność wytwarzania energii cieplnej ze źródeł odnawialnych	MWt	słabiej rozwinięty	0	2014		SL2014
	Dodatkowa zdolność wytwarzania energii cieplnej ze źródeł odnawialnych	kWt	słabiej rozwinięty	0	2014		SL2014
	Dodatkowa zdolność wytwarzania energii elektrycznej ze źródeł odnawialnych	MWe	słabiej rozwinięty	0	2014		SL2014
	Dodatkowa zdolność wytwarzania energii elektrycznej ze źródeł odnawialnych	kWe	słabiej rozwinięty	0	2014		SL2014
	Produkcja energii elektrycznej z nowo wybudowanych instalacji wykorzystujących OZE	MWhe/rok	słabiej rozwinięty	0	2014		SL2014
	Produkcja energii elektrycznej z nowych mocy wytwórczych instalacji wykorzystujących OZE	MWhe/rok	słabiej rozwinięty	0	2014		SL2014
	Produkcja energii cieplnej z nowo wybudowanych instalacji wykorzystujących OZE	MWht/rok	słabiej rozwinięty	0	2014		SL2014
	Produkcja energii cieplnej z nowych mocy wytwórczych instalacji wykorzystujących OZE	MWht/rok	słabiej rozwinięty	0	2014		SL2014
	Objętość wyprodukowanych biokomponentów II i III generacji	m ³	słabiej rozwinięty	0	2014		SL2014

	Objętość wyprodukowanych biopaliw II i III generacji	m ³	słabiej rozwinięty	0	2014		SL2014
Nazwa osi priorytetowej:	Oś Priorytetowa 5 Efektywność energetyczna i gospodarka niskoemisyjna						
Działanie 5.1 Poprawa efektywności energetycznej przedsiębiorstw	Ilość zaoszczędzonej energii elektrycznej	MWh/rok	słabiej rozwinięty	0	2014	11363	SL2014
	Szacowany roczny spadek emisji gazów cieplarnianych (CI34)	tony równoważnika CO2	słabiej rozwinięty	0	2014	35354	SL2014
	Dodatkowa zdolność wytwarzania energii cieplnej ze źródeł odnawialnych	MWt	słabiej rozwinięty	0	2014		SL2014
	Dodatkowa zdolność wytwarzania energii cieplnej ze źródeł odnawialnych	kWt	słabiej rozwinięty	0	2014		SL2014
	Dodatkowa zdolność wytwarzania energii elektrycznej ze źródeł odnawialnych	MWe	słabiej rozwinięty	0	2014		SL2014
	Dodatkowa zdolność wytwarzania energii elektrycznej ze źródeł odnawialnych	kWe	słabiej rozwinięty	0	2014		SL2014
	Produkcja energii elektrycznej z nowo wybudowanych instalacji wykorzystujących OZE	MWhe/rok	słabiej rozwinięty	0	2014		SL2014
	Produkcja energii elektrycznej z nowych mocy wytwórczych instalacji wykorzystujących OZE	MWhe/rok	słabiej rozwinięty	0	2014		SL2014
	Produkcja energii cieplnej z nowo wybudowanych instalacji wykorzystujących OZE	MWht/rok	słabiej rozwinięty	0	2014		SL2014
	Produkcja energii cieplnej z nowych mocy wytwórczych instalacji wykorzystujących OZE	MWht/rok	słabiej rozwinięty	0	2014		SL2014
	Ilość zaoszczędzonej energii cieplnej	GJ/rok	słabiej rozwinięty	0	2014		SL2014
	Zmniejszenie zużycia energii końcowej w wyniku realizacji projektów	GJ/rok	słabiej rozwinięty	0	2014		SL2014
Działanie 5.2 Efektywność energetyczna sektora publicznego	Ilość zaoszczędzonej energii cieplnej	GJ/rok	słabiej rozwinięty	0	2014	482 647	SL2014
	Zmniejszenie rocznego zużycia energii pierwotnej w budynkach publicznych (CI32)	kWh/rok	słabiej rozwinięty	0	2014	172 971 211	SL2014
	Szacowany roczny spadek emisji gazów cieplarnianych (CI34)	tony równoważnika CO2	słabiej rozwinięty	0	2014	57 413	SL2014
	Dodatkowa zdolność wytwarzania energii ze źródeł odnawialnych (CI30)	MW	słabiej rozwinięty	0	2014	44	SL2014
	Dodatkowa zdolność wytwarzania energii cieplnej ze źródeł odnawialnych	MWt	słabiej rozwinięty	0	2014		SL2014
	Dodatkowa zdolność wytwarzania energii elektrycznej ze źródeł odnawialnych	MWe	słabiej rozwinięty	0	2014		SL2014

	Produkcja energii elektrycznej z nowo wybudowanych/nowych mocy wytwórczych instalacji wykorzystujących OZE	MWhe/rok	słabiej rozwinięty	0	2014		SL2014
	Produkcja energii elektrycznej z nowo wybudowanych instalacji wykorzystujących OZE	MWhe/rok	słabiej rozwinięty	0	2014		SL2014
	Produkcja energii elektrycznej z nowych mocy wytwórczych instalacji wykorzystujących OZE	MWhe/rok	słabiej rozwinięty	0	2014		SL2014
	Produkcja energii cieplnej z nowo wybudowanych/nowych mocy wytwórczych instalacji wykorzystujących OZE	MWht/rok	słabiej rozwinięty	0	2014		SL2014
	Produkcja energii cieplnej z nowo wybudowanych instalacji wykorzystujących OZE	MWht/rok	słabiej rozwinięty	0	2014		SL2014
	Produkcja energii cieplnej z nowych mocy wytwórczych instalacji wykorzystujących OZE	MWht/rok	słabiej rozwinięty	0	2014		SL2014
	Ilość zaoszczędzonej energii elektrycznej	MWh/rok	słabiej rozwinięty	0	2014		SL2014
Działanie 5.3 Efektywność energetyczna sektora mieszkaniowego	Ilość zaoszczędzonej energii cieplnej	GJ/rok	słabiej rozwinięty	0	2014	118 926	SL2014
	Szacowany roczny spadek emisji gazów cieplarnianych (CI34)	tony równoważnika CO2	słabiej rozwinięty	0	2014	11 190	SL2014
	Dodatkowa zdolność wytwarzania energii ze źródeł odnawialnych (CI30)	MW	słabiej rozwinięty	0	2014	1	SL2014
	Dodatkowa zdolność wytwarzania energii cieplnej ze źródeł odnawialnych	MWt	słabiej rozwinięty	0	2014		SL2014
	Dodatkowa zdolność wytwarzania energii elektrycznej ze źródeł odnawialnych	MWe	słabiej rozwinięty	0	2014		SL2014
	Produkcja energii elektrycznej z nowo wybudowanych/nowych mocy wytwórczych instalacji wykorzystujących OZE	MWhe/rok	słabiej rozwinięty	0	2014		SL2014
	Produkcja energii elektrycznej z nowo wybudowanych instalacji wykorzystujących OZE	MWhe/rok	słabiej rozwinięty	0	2014		SL2014
	Produkcja energii elektrycznej z nowych mocy wytwórczych instalacji wykorzystujących OZE	MWhe/rok	słabiej rozwinięty	0	2014		SL2014
	Produkcja energii cieplnej z nowo wybudowanych/nowych mocy wytwórczych instalacji wykorzystujących OZE	MWht/rok	słabiej rozwinięty	0	2014		SL2014
	Produkcja energii cieplnej z nowo wybudowanych instalacji wykorzystujących OZE	MWht/rok	słabiej rozwinięty	0	2014		SL2014
	Produkcja energii cieplnej z nowych mocy wytwórczych instalacji wykorzystujących OZE	MWht/rok	słabiej rozwinięty	0	2014		SL2014
	Ilość zaoszczędzonej energii elektrycznej	MWh/rok	słabiej rozwinięty	0	2014		SL2014
Działanie 5.4 Transport niskoemisyjny	Szacowany roczny spadek emisji gazów cieplarnianych (CI34)	tony równoważnika CO2	słabiej rozwinięty	0	2014		SL2014

	Liczba przewozów komunikacją miejską na przebudowanych i nowych liniach komunikacji miejskiej	szt./rok	słabiej rozwinięty	0	2014		SL2014
	Liczba pojazdów korzystających z miejsc postojowych w wybudowanych obiektach "parkuj i jedź"	szt.	słabiej rozwinięty	0	2014		SL2014
	Liczba rowerzystów korzystających z miejsc postojowych w wybudowanych obiektach „Bike&Ride”.	szt.	słabiej rozwinięty	0	2014		SL2014
Działanie 5.5 Promocja niskoemisyjności	Szacowany roczny spadek emisji gazów cieplarnianych (CI34)	tony równoważnika CO2	słabiej rozwinięty	0	2014		SL2014
	Ilość zaoszczędzonej energii cieplnej	GJ/rok	słabiej rozwinięty	0	2014		SL2014
Działanie 5.6 Efektywność energetyczna i gospodarka niskoemisyjna dla Zintegrowanych Inwestycji Terytorialnych Lubelskiego Obszaru Funkcjonalnego	Szacowany roczny spadek emisji gazów cieplarnianych (CI34)	tony równoważnika CO2	słabiej rozwinięty	0	2014		SL2014
	Liczba przewozów komunikacją miejską na przebudowanych i nowych liniach komunikacji miejskiej	szt./rok	słabiej rozwinięty	0	2014		SL2014
	Liczba pojazdów korzystających z miejsc postojowych w wybudowanych obiektach "parkuj i jedź"	szt.	słabiej rozwinięty	0	2014		SL2014
	Liczba rowerzystów korzystających z miejsc postojowych w wybudowanych obiektach „Bike&Ride”.	szt.	słabiej rozwinięty	0	2014		SL2014
Działanie 5.7 Transport niskoemisyjny dla ZIT miast subregionalnych	Działanie nie będzie realizowane.						
Działanie 5.8 Efektywność energetyczna sektora publicznego dla ZIT miast subregionalnych	Działanie nie będzie realizowane.						
Działanie 5.9 Promocja niskoemisyjności dla ZIT miast subregionalnych	Działanie nie będzie realizowane.						
Nazwa osi priorytetowej:	Oś Priorytetowa 6 Ochrona środowiska i efektywne wykorzystanie zasobów						
Działanie 6.1 Bezpieczeństwo ekologiczne	Liczba ludności odnoszących korzyści ze środków ochrony przed pożarami lasów (CI21)	osoby	słabiej rozwinięty	0	2014		SL2014
	Liczba ludności odnoszących korzyści ze środków ochrony przed skutkami katastrof innych niż pożary i powodzie	osoby	słabiej rozwinięty	0	2014		SL2014
Działanie 6.2 Mała retencja	Realizacja Działania nie będzie kontynuowana.						
Działanie 6.3 Gospodarka odpadami	Dodatkowe możliwości przerobowe w zakresie recyklingu odpadów (CI17)	tony/rok	słabiej rozwinięty	0	2014	30 050	SL2014
	Liczba osób objętych selektywnym zbieraniem odpadów	osoby	słabiej rozwinięty	0	2014	25 238	SL2014
	Moc przerobowa zakładu zagospodarowania odpadów	Mg/rok	słabiej rozwinięty	0	2014		SL2014
	Liczba osób objętych systemem zagospodarowania odpadów	osoby	słabiej rozwinięty	0	2014		SL2014

	Masa odpadów komunalnych zebranych selektywnie w ciągu roku dzięki realizacji projektu	tony/rok	słabiej rozwinięty	0	2014		SL2014
	Masa unieszkodliwionych odpadów niebezpiecznych	Mg	słabiej rozwinięty	0	2014		SL2014
Działanie 6.4 Gospodarka wodno-ściekowa	Liczba dodatkowych osób korzystających z ulepszanego oczyszczania ścieków (CI19)	RLM	słabiej rozwinięty	0	2014	30 518	SL2014
	Przewidywana liczba osób korzystających z ulepszanego oczyszczania ścieków	RLM	słabiej rozwinięty	0	2014	72 065	SL2014
	Przewidywana liczba osób korzystających z ulepszanego zaopatrzenia w wodę	osoby	słabiej rozwinięty	0	2014	291 934	SL2014
	Liczba dodatkowych osób korzystających z ulepszanego zaopatrzenia w wodę (CI18)	osoby	słabiej rozwinięty	0	2014	111 140	SL2014
	Wielkość ładunku ścieków poddanych ulepszonemu oczyszczaniu	RLM	słabiej rozwinięty	0	2014		SL2014
	Wydajność dobową wybudowanych ujęć wody	m3/dobę	słabiej rozwinięty	0	2014		SL2014
	Powierzchnia terenów objęta działaniem zakupionego sprzętu	ha	słabiej rozwinięty	0	2014		SL2014
Nazwa osi priorytetowej:	Oś Priorytetowa 7 Ochrona dziedzictwa kulturowego i naturalnego						
Działanie 7.1 Dziedzictwo kulturowe i naturalne	Wzrost oczekiwanej liczby odwiedzin w objętych wsparciem miejscach należących do dziedzictwa kulturalnego i naturalnego oraz stanowiących atrakcje turystyczne (CI9)	odwiedziny/rok	słabiej rozwinięty	0	2014	182 060	SL2014
	Liczba osób korzystających z obiektów objętych wsparciem	osoby/rok	słabiej rozwinięty	0	2014		SL2014
	Liczba osób korzystających z obiektów zasobów kultury objętych wsparciem	osoby/rok	słabiej rozwinięty	0	2014		SL2014
Działanie 7.2 Ochrona różnorodności przyrodniczej	Powierzchnia siedlisk wspartych w celu uzyskania lepszego statusu ochrony (CI23)	ha	słabiej rozwinięty	0	2014	76 691	SL2014
	Wzrost oczekiwanej liczby odwiedzin w objętych wsparciem miejscach należących do dziedzictwa kulturalnego i naturalnego oraz stanowiących atrakcje turystyczne (CI9)	odwiedziny/rok	słabiej rozwinięty	0	2014		SL2014
	Łączna powierzchnia zrehabilitowanych gruntów (CI22)	ha	słabiej rozwinięty	0	2014		SL2014
Działanie 7.3 Turystyka przyrodnicza	Wzrost oczekiwanej liczby odwiedzin w objętych wsparciem miejscach należących do dziedzictwa kulturalnego i naturalnego oraz stanowiących atrakcje turystyczne (CI9)	odwiedziny/rok	słabiej rozwinięty	0	2014		SL2014
Działanie 7.4 Ochrona bioróżnorodności dla Zintegrowanych Inwestycji Terytorialnych Lubelskiego Obszaru Funkcjonalnego	Powierzchnia siedlisk wspartych w celu uzyskania lepszego statusu ochrony (CI23)	ha	słabiej rozwinięty	0	2014		SL2014
	Wzrost oczekiwanej liczby odwiedzin w objętych wsparciem miejscach należących do dziedzictwa kulturalnego i naturalnego oraz stanowiących atrakcje turystyczne (CI9)	odwiedziny/rok	słabiej rozwinięty	0	2014		SL2014
	Łączna powierzchnia zrehabilitowanych gruntów (CI22)	ha	słabiej rozwinięty	0	2014		SL2014

Nazwa osi priorytetowej:	Oś Priorytetowa 8 Mobilność regionalna i ekologiczny transport						
Działanie 8.3 Transport kolejowy	Liczba przewozów pasażerskich na przebudowanych lub zmodernizowanych liniach kolejowych	szt.	słabiej rozwinięty	0	2014		SL2014
	Liczba osób korzystających z zakupionego taboru pasażerskiego komunikacji pozamiejskiej w ciągu roku	osoby/r ok	słabiej rozwinięty	0	2014		SL2014
	Przewidywana liczba przewozów pasażerskich na planowanych do przebudowy lub modernizacji liniach kolejowych ujętych we wspartej dokumentacji projektowej/przedprojektowej	szt.	słabiej rozwinięty	0	2014		SL2014
Nazwa osi priorytetowej:	Oś Priorytetowa 9 Rynek pracy						
Działanie 9.1 Aktywizacja zawodowa	Liczba osób pracujących, łącznie z prowadzącymi działalność na własny rachunek, po opuszczeniu programu dla: Liczba osób bezrobotnych, w tym długotrwale bezrobotnych, objętych wsparciem w programie	osoba	Słabiej rozwinięte	42%	2012	45%	SL2014
	Liczba osób pracujących, łącznie z prowadzącymi działalność na własny rachunek, po opuszczeniu programu dla: Liczba osób długotrwale bezrobotnych objętych wsparciem w programie	osoba	Słabiej rozwinięte	27%	2012	28%	SL2014
	Liczba osób pracujących, łącznie z prowadzącymi działalność na własny rachunek, po opuszczeniu programu dla: Liczba osób biernych zawodowo objętych wsparciem w programie	osoba	Słabiej rozwinięte	40%	2014	30%	SL2014
	Liczba osób pracujących, łącznie z prowadzącymi działalność na własny rachunek, po opuszczeniu programu dla: Liczba osób z niepełnosprawnościami objętych wsparciem w programie	osoba	Słabiej rozwinięte	18%	2012	19%	SL2014
	Liczba osób, które uzyskały kwalifikacje po opuszczeniu programu dla: Liczba osób biernych zawodowo objętych wsparciem w programie	osoba	Słabiej rozwinięte	32%	2014	32%	SL2014
	Liczba osób, które uzyskały kwalifikacje po opuszczeniu programu dla: Liczba osób z niepełnosprawnościami objętych wsparciem w programie	osoba	Słabiej rozwinięte	27%	2014	27%	SL2014
	Liczba osób, które uzyskały kwalifikacje lub nabyły kompetencje po opuszczeniu programu dla: Liczba osób bezrobotnych, w tym długotrwale bezrobotnych, objętych wsparciem w programie	osoba	Słabiej rozwinięte	32%	2014	32%	SL2014
	Liczba osób, które uzyskały kwalifikacje lub nabyły kompetencje po opuszczeniu programu dla: Liczba osób długotrwale bezrobotnych objętych wsparciem w programie	osoba	Słabiej rozwinięte	32%	2014	32%	SL2014
	Liczba osób pracujących w sektorze pozarolniczym po opuszczeniu programu	osoba	Słabiej rozwinięte	8%	2014	22%	SL2014
	Liczba osób biernych zawodowo, poszukujących pracy po opuszczeniu programu	osoba	Słabiej rozwinięte				SL2014
	Liczba osób, które podjęły kształcenie lub szkolenie po opuszczeniu programu	osoba	Słabiej rozwinięte				SL2014


	Liczba osób w niekorzystnej sytuacji społecznej poszukujących pracy, uczestniczących w kształceniu lub szkoleniu, zdobywających kwalifikacje, zatrudnionych (łącznie z prowadzącymi działalność na własny rachunek) po opuszczeniu programu	osoba	Słabiej rozwinięte				SL2014
Działanie 9.2 Aktywizacja zawodowa - projekty PUP	Liczba osób pracujących, łącznie z prowadzącymi działalność na własny rachunek, po opuszczeniu programu dla: Liczba osób bezrobotnych, w tym długotrwale bezrobotnych, objętych wsparciem w programie	osoba	Słabiej rozwinięte	42%	2012	45%	SL2014
	Liczba osób pracujących, łącznie z prowadzącymi działalność na własny rachunek, po opuszczeniu programu dla: Liczba osób długotrwale bezrobotnych objętych wsparciem w programie	osoba	Słabiej rozwinięte	27%	2012	28%	SL2014
	Liczba osób pracujących, łącznie z prowadzącymi działalność na własny rachunek, po opuszczeniu programu dla: Liczba osób z niepełnosprawnościami objętych wsparciem w programie	osoba	Słabiej rozwinięte	18%	2012	19%	SL2014
	Liczba osób, które uzyskały kwalifikacje po opuszczeniu programu dla: Liczba osób z niepełnosprawnościami objętych wsparciem w programie	osoba	Słabiej rozwinięte	27%	2014	27%	SL2014
	Liczba osób, które uzyskały kwalifikacje lub nabyły kompetencje po opuszczeniu programu dla: Liczba osób bezrobotnych, w tym długotrwale bezrobotnych, objętych wsparciem w programie	osoba	Słabiej rozwinięte	32%	2014	32%	SL2014
	Liczba osób, które uzyskały kwalifikacje lub nabyły kompetencje po opuszczeniu programu dla: Liczba osób długotrwale bezrobotnych objętych wsparciem w programie	osoba	Słabiej rozwinięte	32%	2014	32%	SL2014
	Liczba osób pracujących w sektorze pozarolniczym po opuszczeniu programu	osoba	Słabiej rozwinięte	8%	2014	22%	SL2014
	Liczba utworzonych miejsc pracy w ramach udzielonych z EFS środków na podjęcie działalności gospodarczej	sztuka	Słabiej rozwinięte	11 983	2014	1 054	SL2014
	Liczba osób, które podjęły kształcenie lub szkolenie po opuszczeniu programu	osoba	Słabiej rozwinięte				SL2014
	Liczba osób w niekorzystnej sytuacji społecznej poszukujących pracy, uczestniczących w kształceniu lub szkoleniu, zdobywających kwalifikacje, zatrudnionych (łącznie z prowadzącymi działalność na własny rachunek) po opuszczeniu programu	osoba	Słabiej rozwinięte				SL2014
Działanie 9.3 Rozwój przedsiębiorczości	Liczba utworzonych miejsc pracy w ramach udzielonych z EFS środków na podjęcie działalności gospodarczej	sztuka	Słabiej rozwinięte	1784	2014	8 888	SL2014
	Liczba osób biernych zawodowo, poszukujących pracy po opuszczeniu programu	osoba	Słabiej rozwinięte				SL2014
	Liczba osób, które podjęły kształcenie lub szkolenie po opuszczeniu programu	osoba	Słabiej rozwinięte				SL2014
	Liczba osób pracujących, łącznie z prowadzącymi działalność na własny rachunek, po opuszczeniu programu	osoba	Słabiej rozwinięte				SL2014

	Liczba osób w niekorzystnej sytuacji społecznej poszukujących pracy, uczestniczących w kształceniu lub szkoleniu, zdobywających kwalifikacje, zatrudnionych (łącznie z prowadzącymi działalność na własny rachunek) po opuszczeniu programu	osoba	Słabiej rozwinięte				SL2014
Działanie 9.4 Godzenie życia zawodowego i prywatnego	Liczba osób, które powróciły na rynek pracy po przerwie związanej z urodzeniem/wychowaniem dziecka lub utrzymały zatrudnienie, po opuszczeniu programu	osoba	Słabiej rozwinięte	9,48%	2014	80%	SL2014
	Liczba osób pozostających bez pracy, które znalazły pracę lub poszukują pracy po opuszczeniu programu	osoba	Słabiej rozwinięte	9,48%	2014	80%	SL2014
	Liczba osób biernych zawodowo, poszukujących pracy po opuszczeniu programu	osoba	Słabiej rozwinięte				SL2014
	Liczba osób, które podjęły kształcenie lub szkolenie po opuszczeniu programu	osoba	Słabiej rozwinięte				SL2014
	Liczba osób, które uzyskały kwalifikacje po opuszczeniu programu	osoba	Słabiej rozwinięte				SL2014
	Liczba osób pracujących, łącznie z prowadzącymi działalność na własny rachunek, po opuszczeniu programu	osoba	Słabiej rozwinięte				SL2014
	Liczba osób w niekorzystnej sytuacji społecznej poszukujących pracy, uczestniczących w kształceniu lub szkoleniu, zdobywających kwalifikacje, zatrudnionych (łącznie z prowadzącymi działalność na własny rachunek) po opuszczeniu programu	osoba	Słabiej rozwinięte				SL2014
Działanie 9.5 Aktywizacja zawodowa w ramach Zintegrowanych Inwestycji Terytorialnych Lubelskiego Obszaru Funkcjonalnego	Realizacja Działania nie będzie kontynuowana						
Działanie 9.6 Rozwój przedsiębiorczości w ramach Zintegrowanych Inwestycji Terytorialnych Lubelskiego Obszaru Funkcjonalnego	Liczba utworzonych miejsc pracy w ramach udzielonych z EFS środków na podjęcie działalności gospodarczej	sztuka	Słabiej rozwinięte	1 784	2014	243	SL2014
	Liczba osób biernych zawodowo, poszukujących pracy po opuszczeniu programu	osoba	Słabiej rozwinięte				SL2014
	Liczba osób, które podjęły kształcenie lub szkolenie po opuszczeniu programu	osoba	Słabiej rozwinięte				SL2014


	Liczba osób pracujących, łącznie z prowadzącymi działalność na własny rachunek, po opuszczeniu programu	osoba	Słabiej rozwinięte				SL2014
	Liczba osób w niekorzystnej sytuacji społecznej poszukujących pracy, uczestniczących w kształceniu lub szkoleniu, zdobywających kwalifikacje, zatrudnionych (łącznie z prowadzącymi działalność na własny rachunek) po opuszczeniu programu	osoba	Słabiej rozwinięte				SL2014
Działanie 9.7 Godzenie życia zawodowego i prywatnego w ramach Zintegrowanych Inwestycji Terytorialnych Lubelskiego Obszaru Funkcjonalnego	Liczba osób, które powróciły na rynek pracy po przerwie związanej z urodzeniem/wychowaniem dziecka lub utrzymały zatrudnienie, po opuszczeniu programu	osoba	Słabiej rozwinięte	9,48%	2014	80%	SL2014
	Liczba osób pozostających bez pracy, które znalazły pracę lub poszukują pracy po opuszczeniu programu	osoba	Słabiej rozwinięte	9,48%	2014	80%	SL2014
	Liczba osób biernych zawodowo, poszukujących pracy po opuszczeniu programu	osoba	Słabiej rozwinięte				SL2014
	Liczba osób, które podjęły kształcenie lub szkolenie po opuszczeniu programu	osoba	Słabiej rozwinięte				SL2014
	Liczba osób, które uzyskały kwalifikacje po opuszczeniu programu	osoba	Słabiej rozwinięte				SL2014
	Liczba osób pracujących, łącznie z prowadzącymi działalność na własny rachunek, po opuszczeniu programu	osoba	Słabiej rozwinięte				SL2014
	Liczba osób w niekorzystnej sytuacji społecznej poszukujących pracy, uczestniczących w kształceniu lub szkoleniu, zdobywających kwalifikacje, zatrudnionych (łącznie z prowadzącymi działalność na własny rachunek) po opuszczeniu programu	osoba	Słabiej rozwinięte				SL2014
Nazwa osi priorytetowej:	Oś Priorytetowa 10 Adaptacyjność przedsiębiorstw i pracowników do zmian						
Działanie 10.1 Usługi rozwojowe dla MMŚP	Liczba osób, które uzyskały kwalifikacje lub nabyły kompetencje po opuszczeniu programu	osoba	Słabiej rozwinięte	86%	2012	90%	SL2014
	Liczba mikro-, małych i średnich przedsiębiorstw, które zrealizowały swój cel rozwojowy dzięki udziałowi w programie	sztuka	Słabiej rozwinięte	72%	2013	85%	SL2014
	Liczba osób, które podjęły kształcenie lub szkolenie po opuszczeniu programu	osoba	Słabiej rozwinięte				SL2014
	Liczba osób, które uzyskały kwalifikacje po opuszczeniu programu	osoba	Słabiej rozwinięte				SL2014

	Liczba osób pracujących, łącznie z prowadzącymi działalność na własny rachunek, po opuszczeniu programu	osoba	Słabiej rozwinięte				SL2014
	Liczba osób w niekorzystnej sytuacji społecznej poszukujących pracy, uczestniczących w kształceniu lub szkoleniu, zdobywających kwalifikacje, zatrudnionych (łącznie z prowadzącymi działalność na własny rachunek) po opuszczeniu programu	osoba	Słabiej rozwinięte				SL2014
Działanie 10.2 Programy typu outplacement	Liczba osób, które po opuszczeniu programu podjęły pracę lub kontynuowały zatrudnienie	osoba	Słabiej rozwinięte	38%	2013	55%	SL2014
	Liczba utworzonych miejsc pracy w ramach udzielonych z EFS środków na podjęcie działalności gospodarczej. ¹	sztuka	Słabiej rozwinięte	-	-	35	SL2014
	Liczba osób biernych zawodowo, poszukujących pracy po opuszczeniu programu	osoba	Słabiej rozwinięte				SL2014
	Liczba osób, które podjęły kształcenie lub szkolenie po opuszczeniu programu	osoba	Słabiej rozwinięte				SL2014
	Liczba osób, które uzyskały kwalifikacje po opuszczeniu programu	osoba	Słabiej rozwinięte				SL2014
	Liczba osób pracujących, łącznie z prowadzącymi działalność na własny rachunek, po opuszczeniu programu	osoba	Słabiej rozwinięte				SL2014
	Liczba osób w niekorzystnej sytuacji społecznej poszukujących pracy, uczestniczących w kształceniu lub szkoleniu, zdobywających kwalifikacje, zatrudnionych (łącznie z prowadzącymi działalność na własny rachunek) po opuszczeniu programu	osoba	Słabiej rozwinięte				SL2014
Działanie 10.3 Programy polityki zdrowotnej	Liczba osób, które dzięki interwencji EFS zgłosiły się na badanie profilaktyczne	osoba	Słabiej rozwinięte	32,8%	2013	75%	SL2014
	Liczba osób, które po opuszczeniu programu podjęły pracę lub kontynuowały zatrudnienie	osoba	Słabiej rozwinięte	90%	2014	95%	SL2014
	Liczba osób biernych zawodowo, poszukujących pracy po opuszczeniu programu	osoba	Słabiej rozwinięte				SL2014
	Liczba osób, które podjęły kształcenie lub szkolenie po opuszczeniu programu	osoba	Słabiej rozwinięte				SL2014
	Liczba osób, które uzyskały kwalifikacje po opuszczeniu programu	osoba	Słabiej rozwinięte				SL2014

¹Dotyczy instrumentów finansowych



	Liczba osób w niekorzystnej sytuacji społecznej poszukujących pracy, uczestniczących w kształceniu lub szkoleniu, zdobywających kwalifikacje, zatrudnionych (łącznie z prowadzącymi działalność na własny rachunek) po opuszczeniu programu	osoba	Słabiej rozwinięte				SL2014
Działanie 10.4 Programy typu outplacement w ramach Zintegrowanych Inwestycji Terytorialnych Lubelskiego Obszaru Funkcjonalnego	Liczba osób, które po opuszczeniu programu podjęły pracę lub kontynuowały zatrudnienie.	osoba	Słabiej rozwinięte	38%	2013	55%	SL2014
	Liczba osób biernych zawodowo, poszukujących pracy po opuszczeniu programu	osoba	Słabiej rozwinięte				SL2014
	Liczba osób, które podjęły kształcenie lub szkolenie po opuszczeniu programu	osoba	Słabiej rozwinięte				SL2014
	Liczba osób, które uzyskały kwalifikacje po opuszczeniu programu	osoba	Słabiej rozwinięte				SL2014
	Liczba osób pracujących, łącznie z prowadzącymi działalność na własny rachunek, po opuszczeniu programu	osoba	Słabiej rozwinięte				SL2014
	Liczba osób w niekorzystnej sytuacji społecznej poszukujących pracy, uczestniczących w kształceniu lub szkoleniu, zdobywających kwalifikacje, zatrudnionych (łącznie z prowadzącymi działalność na własny rachunek) po opuszczeniu programu	osoba	Słabiej rozwinięte				SL2014
Nazwa osi priorytetowej:	Oś Priorytetowa 11 Włączenie społeczne						
Działanie 11.1 Aktywne włączenie	Liczba osób zagrożonych ubóstwem lub wykluczeniem społecznym, które uzyskały kwalifikacje lub nabyły kompetencje po opuszczeniu programu	osoba	Słabiej rozwinięte	32%	2014	32%	SL2014
	Liczba osób zagrożonych ubóstwem lub wykluczeniem społecznym poszukujących pracy po opuszczeniu programu	osoba	Słabiej rozwinięte	45%	2014	30%	SL2014
	Liczba osób zagrożonych ubóstwem lub wykluczeniem społecznym pracujących po opuszczeniu programu (łącznie z pracującymi na własny rachunek)	osoba	Słabiej rozwinięte	25%	2014	16%	SL2014
	Liczba osób biernych zawodowo, poszukujących pracy po opuszczeniu programu	osoba	Słabiej rozwinięte				SL2014
	Liczba osób, które podjęły kształcenie lub szkolenie po opuszczeniu programu	osoba	Słabiej rozwinięte				SL2014



	Liczba osób, które uzyskały kwalifikacje po opuszczeniu programu	osoba	Stabiej rozwinięte				SL2014
	Liczba osób pracujących, łącznie z prowadzącymi działalność na własny rachunek, po opuszczeniu programu	osoba	Stabiej rozwinięte				SL2014
	Liczba osób w niekorzystnej sytuacji społecznej poszukujących pracy, uczestniczących w kształceniu lub szkoleniu, zdobywających kwalifikacje, zatrudnionych (łącznie z prowadzącymi działalność na własny rachunek) po opuszczeniu programu	osoba	Stabiej rozwinięte				SL2014
Działanie 11.2 Usługi społeczne i zdrowotne	Liczba wspartych w programie miejsc świadczenia usług społecznych, istniejących po zakończeniu projektu	sztuka	Stabiej rozwinięte	752	2015	7 139	SL2014
	Liczba wspartych w programie miejsc świadczenia usług zdrowotnych, istniejących po zakończeniu projektu	sztuka	Stabiej rozwinięte	0	-	1 235	SL2014
	Liczba osób zagrożonych ubóstwem lub wykluczeniem społecznym poszukujących pracy, uczestniczących w kształceniu lub szkoleniu, zdobywających kwalifikacje, pracujących (łącznie z prowadzącymi działalność na własny rachunek) po opuszczeniu programu	osoba	Stabiej rozwinięte	2%	2014	2%	SL2014
	Liczba osób, u których po opuszczeniu programu zostały zdiagnozowane i/lub ograniczone problemy zdrowotne	osoba	Stabiej rozwinięte	-	-	90%	SL2014
	Liczba osób zagrożonych ubóstwem lub wykluczeniem społecznym, które opuściły opiekę instytucjonalną na rzecz usług społecznych świadczonych w społeczności lokalnej w programie	osoba	Stabiej rozwinięte				SL2014
	Liczba utworzonych w programie miejsc świadczenia usług asystenckich i opiekuńczych istniejących po zakończeniu projektu	sztuka	Stabiej rozwinięte				SL2014
	Liczba utworzonych w programie miejsc świadczenia usług w mieszkaniach wspomaganych i chronionych istniejących po zakończeniu projektu	sztuka	Stabiej rozwinięte				SL2014
	Liczba utworzonych w programie miejsc świadczenia usług wspierania rodziny i pieczy zastępczej istniejących po zakończeniu projektu	sztuka	Stabiej rozwinięte				SL2014
	Liczba zdeinstytucjonalizowanych miejsc opieki nad osobami zależnymi, które zostały utworzone w ramach programu	osoba	Stabiej rozwinięte				SL2014
	Odsetek osób korzystających z usług dziennego domu opieki medycznej pozytywnie oceniających funkcjonowanie domu opieki medycznej (na podstawie badania satysfakcji pacjentów lub członków ich rodzin)	osoba	Stabiej rozwinięte				SL2014
	Liczba osób biernych zawodowo, poszukujących pracy po opuszczeniu programu	osoba	Stabiej rozwinięte				SL2014
	Liczba osób, które podjęły kształcenie lub szkolenie po opuszczeniu programu	osoba	Stabiej rozwinięte				SL2014
	Liczba osób, które uzyskały kwalifikacje po opuszczeniu programu	osoba	Stabiej rozwinięte				SL2014

	Liczba osób pracujących, łącznie z prowadzącymi działalność na własny rachunek, po opuszczeniu programu	osoba	Słabiej rozwinięte				SL2014
	Liczba osób w niekorzystnej sytuacji społecznej poszukujących pracy, uczestniczących w kształceniu lub szkoleniu, zdobywających kwalifikacje, zatrudnionych (łącznie z prowadzącymi działalność na własny rachunek) po opuszczeniu programu	osoba	Słabiej rozwinięte				SL2014
	Liczba wspartych podmiotów leczniczych, funkcjonujących po zakończeniu projektu	sztuka	Słabiej rozwinięte	-	-	90%	SL2014
	Liczba wspartych podmiotów, funkcjonujących po zakończeniu projektu	sztuka	Słabiej rozwinięte				SL2014
Działanie 11.3 Ekonomia społeczna	Liczba osób zagrożonych ubóstwem lub wykluczeniem społecznym pracujących po opuszczeniu programu (łącznie z pracującymi na własny rachunek)	osoba	Słabiej rozwinięte	20%	2012	40%	SL2014
	Liczba miejsc pracy utworzonych w przedsiębiorstwach społecznych	sztuka	Słabiej rozwinięte	100	2014	891	SL2014
	Liczba działających regionalnych sieci współpracy OWES po zakończeniu realizacji projektu ²	sztuka	Słabiej rozwinięte	-	-	100%	SL2014
	Liczba działających regionalnych sieci podmiotów ekonomii społecznej po zakończeniu realizacji projektu ³	sztuka	Słabiej rozwinięte	-	-	100%	SL2014
	Liczba działających regionalnych sieci kooperacji podmiotów ekonomii społecznej o charakterze reintegracyjnym po zakończeniu realizacji projektu ⁴	sztuka	Słabiej rozwinięte	-	-	100%	SL2014
	Liczba podmiotów, w tym podmiotów ekonomii społecznej, które kontynuują współpracę na poziomie regionalnym po zakończeniu realizacji projektu ⁵	sztuka	Słabiej rozwinięte	-	-	75%	SL2014
	Liczba podmiotów, w tym podmiotów ekonomii społecznej, które kontynuują przedsięwzięcia służące zwiększeniu widoczności podmiotów ekonomii społecznej na poziomie regionalnym po zakończeniu realizacji projektu ⁶	sztuka	Słabiej rozwinięte	-	-	100%	SL2014
	Liczba wdrożonych lokalnych planów rozwoju ekonomii społecznej po zakończeniu realizacji projektu ⁷	sztuka	Słabiej rozwinięte	-	-	80%	SL2014
	Liczba funkcjonujących regionalnych komitetów do spraw ekonomii społecznej po zakończeniu realizacji projektu ⁸	sztuka	Słabiej rozwinięte	-	-	100%	SL2014
	Liczba wdrożonych regionalnych wieloletnich planów rozwoju ekonomii społecznej po zakończeniu realizacji projektu ⁹	sztuka	Słabiej rozwinięte	-	-	100%	SL2014

²Dotyczy trybu pozakonkursowego, typ projektu *Koordinacja obszaru ekonomii społecznej w regionie*

³J.w.

⁴J.w.

⁵J.w.

⁶J.w.

⁷J.w.

⁸J.w.


⁹J.w.

	Liczba osób biernych zawodowo, poszukujących pracy po opuszczeniu programu	osoba	Słabiej rozwinięte				SL2014
	Liczba osób, które podjęły kształcenie lub szkolenie po opuszczeniu programu	osoba	Słabiej rozwinięte				SL2014
	Liczba osób, które uzyskały kwalifikacje po opuszczeniu programu	osoba	Słabiej rozwinięte				SL2014
	Liczba osób pracujących, łącznie z prowadzącymi działalność na własny rachunek, po opuszczeniu programu	osoba	Słabiej rozwinięte				SL2014
	Liczba osób w niekorzystnej sytuacji społecznej poszukujących pracy, uczestniczących w kształceniu lub szkoleniu, zdobywających kwalifikacje, zatrudnionych (łącznie z prowadzącymi działalność na własny rachunek) po opuszczeniu programu	osoba	Słabiej rozwinięte				SL2014
Działanie 11.4 Aktywne włączenie w ramach Zintegrowanych Inwestycji Terytorialnych Lubelskiego Obszaru Funkcjonalnego	Liczba osób zagrożonych ubóstwem lub wykluczeniem społecznym, które uzyskały kwalifikacje lub nabyły kompetencje po opuszczeniu programu.	osoba	Słabiej rozwinięte	32%	2014	32%	SL2014
	Liczba osób zagrożonych ubóstwem lub wykluczeniem społecznym poszukujących pracy po opuszczeniu programu.	osoba	Słabiej rozwinięte	45%	2014	30%	SL2014
	Liczba osób zagrożonych ubóstwem lub wykluczeniem społecznym pracujących po opuszczeniu programu (łącznie z pracującymi na własny rachunek).	osoba	Słabiej rozwinięte	25%	2014	16%	SL2014
	Liczba osób biernych zawodowo, poszukujących pracy po opuszczeniu programu	osoba	Słabiej rozwinięte				SL2014
	Liczba osób, które podjęły kształcenie lub szkolenie po opuszczeniu programu	osoba	Słabiej rozwinięte				SL2014
	Liczba osób, które uzyskały kwalifikacje po opuszczeniu programu	osoba	Słabiej rozwinięte				SL2014
	Liczba osób pracujących, łącznie z prowadzącymi działalność na własny rachunek, po opuszczeniu programu	osoba	Słabiej rozwinięte				SL2014
	Liczba osób w niekorzystnej sytuacji społecznej poszukujących pracy, uczestniczących w kształceniu lub szkoleniu, zdobywających kwalifikacje, zatrudnionych (łącznie z prowadzącymi działalność na własny rachunek) po opuszczeniu programu	osoba	Słabiej rozwinięte				SL2014
Działanie 11.5 Usługi społeczne i zdrowotne w ramach Zintegrowanych Inwestycji Terytorialnych Lubelskiego Obszaru Funkcjonalnego	Liczba wspartych w programie miejsc świadczenia usług społecznych, istniejących po zakończeniu projektu.	sztuka	Słabiej rozwinięte			-	SL2014
	Liczba osób zagrożonych ubóstwem lub wykluczeniem społecznym poszukujących pracy, uczestniczących w kształceniu lub szkoleniu, zdobywających kwalifikacje, pracujących (łącznie z prowadzącymi działalność na własny rachunek) po opuszczeniu programu.	osoba	Słabiej rozwinięte			-	SL2014
	Liczba osób zagrożonych ubóstwem lub wykluczeniem społecznym, które opuściły opiekę instytucjonalną na rzecz usług społecznych świadczonych w społeczności lokalnej w programie	osoba	Słabiej rozwinięte				SL2014

	Liczba utworzonych w programie miejsc świadczenia usług asystenckich i opiekuńczych istniejących po zakończeniu projektu	sztuka	Słabiej rozwinięte					SL2014
	Liczba utworzonych w programie miejsc świadczenia usług w mieszkaniach wspomaganych i chronionych istniejących po zakończeniu projektu	sztuka	Słabiej rozwinięte					SL2014
	Liczba utworzonych w programie miejsc świadczenia usług wspierania rodziny i pieczy zastępczej istniejących po zakończeniu projektu	sztuka	Słabiej rozwinięte	-	-	-		SL2014
	Liczba osób biernych zawodowo, poszukujących pracy po opuszczeniu programu	osoba	Słabiej rozwinięte					SL2014
	Liczba osób, które podjęły kształcenie lub szkolenie po opuszczeniu programu	osoba	Słabiej rozwinięte					SL2014
	Liczba osób, które uzyskały kwalifikacje po opuszczeniu programu	osoba	Słabiej rozwinięte					SL2014
	Liczba osób pracujących, łącznie z prowadzącymi działalność na własny rachunek, po opuszczeniu programu	osoba	Słabiej rozwinięte					SL2014
	Liczba osób w niekorzystnej sytuacji społecznej poszukujących pracy, uczestniczących w kształceniu lub szkoleniu, zdobywających kwalifikacje, zatrudnionych (łącznie z prowadzącymi działalność na własny rachunek) po opuszczeniu programu	osoba	Słabiej rozwinięte					SL2014
Działanie 11.6 Ekonomia społeczna w ramach Zintegrowanych Inwestycji Terytorialnych Lubelskiego Obszaru Funkcjonalnego	Liczba osób zagrożonych ubóstwem lub wykluczeniem społecznym pracujących po opuszczeniu programu (łącznie z pracującymi na własny rachunek)	osoba	Słabiej rozwinięte			0		SL2014
	Liczba miejsc pracy utworzonych w przedsiębiorstwach społecznych	sztuka	Słabiej rozwinięte					SL2014
	Liczba osób biernych zawodowo, poszukujących pracy po opuszczeniu programu	osoba	Słabiej rozwinięte					SL2014
	Liczba osób, które podjęły kształcenie lub szkolenie po opuszczeniu programu	osoba	Słabiej rozwinięte					SL2014
	Liczba osób, które uzyskały kwalifikacje po opuszczeniu programu	osoba	Słabiej rozwinięte					SL2014
	Liczba osób pracujących, łącznie z prowadzącymi działalność na własny rachunek, po opuszczeniu programu	osoba	Słabiej rozwinięte					SL2014
	Liczba osób w niekorzystnej sytuacji społecznej poszukujących pracy, uczestniczących w kształceniu lub szkoleniu, zdobywających kwalifikacje, zatrudnionych (łącznie z prowadzącymi działalność na własny rachunek) po opuszczeniu programu	osoba	Słabiej rozwinięte					SL2014
Nazwa osi priorytetowej:	Oś Priorytetowa 12 Edukacja, kwalifikacje i kompetencje							
Działanie 12.2 Kształcenie ogólne	Liczba uczniów, którzy nabyli kompetencje kluczowe lub umiejętności uniwersalne po opuszczeniu programu	osoba	Słabiej rozwinięte	80%	2013	85%		SL2014
	Liczba nauczycieli, którzy uzyskali kwalifikacje lub nabyli kompetencje po opuszczeniu programu	osoba	Słabiej rozwinięte	86%	2014	90%		SL2014

	Liczba szkół i placówek systemu oświaty wykorzystujących sprzęt TIK do prowadzenia zajęć edukacyjnych	sztuka	Słabiej rozwinięte	91%	2013	97%	SL2014
	Liczba szkół, w których pracownie przedmiotowe wykorzystują doposażenie do prowadzenia zajęć edukacyjnych	sztuka	Słabiej rozwinięte	91%	2013	97%	SL2014
	Liczba uczniów, którzy zrealizowali swoje cele rozwojowe po opuszczeniu programu ¹⁰	osoba	Słabiej rozwinięte	-	-	95%	SL2014
	Liczba osób biernych zawodowo, poszukujących pracy po opuszczeniu programu	osoba	Słabiej rozwinięte				SL2014
	Liczba osób, które podjęły kształcenie lub szkolenie po opuszczeniu programu	osoba	Słabiej rozwinięte				SL2014
	Liczba osób, które uzyskały kwalifikacje po opuszczeniu programu	osoba	Słabiej rozwinięte				SL2014
	Liczba osób w niekorzystnej sytuacji społecznej poszukujących pracy, uczestniczących w kształceniu lub szkoleniu, zdobywających kwalifikacje, zatrudnionych (łącznie z prowadzącymi działalność na własny rachunek) po opuszczeniu programu	osoba	Słabiej rozwinięte				SL2014
	Liczba nauczycieli szkół podstawowych i ponadpodstawowych, doradców metodycznych i konsultantów, pracowników publicznych poradni psychologiczno-pedagogicznych oraz bibliotek pedagogicznych, którzy nabyli kompetencje po opuszczeniu projektu	osoba	Słabiej rozwinięte			70%	SL2014
Działanie 12.3 Kształcenie ustawiczne w zakresie ICT i języków obcych	Liczba osób o niskich kwalifikacjach, które uzyskały kwalifikacje lub nabyły kompetencje po opuszczeniu programu	osoba	Słabiej rozwinięte	89%	2012	90%	SL2014
	Liczba osób w wieku 50 lat i więcej, które uzyskały kwalifikacje lub nabyły kompetencje po opuszczeniu programu	osoba	Słabiej rozwinięte	89%	2012	90%	SL2014
	Liczba osób w wieku 25 lat i więcej, które uzyskały kwalifikacje lub nabyły kompetencje po opuszczeniu programu	osoba	Słabiej rozwinięte	89%	2012	90%	SL2014
	Liczba osób biernych zawodowo, poszukujących pracy po opuszczeniu programu	osoba	Słabiej rozwinięte				SL2014
	Liczba osób, które podjęły kształcenie lub szkolenie po opuszczeniu programu	osoba	Słabiej rozwinięte				SL2014
	Liczba osób, które uzyskały kwalifikacje po opuszczeniu programu	osoba	Słabiej rozwinięte				SL2014
	Liczba osób pracujących, łącznie z prowadzącymi działalność na własny rachunek, po opuszczeniu programu	osoba	Słabiej rozwinięte				SL2014
	Liczba osób w niekorzystnej sytuacji społecznej poszukujących pracy, uczestniczących w kształceniu lub szkoleniu, zdobywających kwalifikacje, zatrudnionych (łącznie z prowadzącymi działalność na własny rachunek) po opuszczeniu programu	osoba	Słabiej rozwinięte				SL2014

¹⁰Dotyczy trybu pozakonkursowego, typ projektu *Programy pomocy stypendialnej dla uczniów zdolnych*



Działanie 12.4 Kształcenie zawodowe	Liczba nauczycieli kształcenia zawodowego oraz instruktorów praktycznej nauki zawodu, którzy uzyskali kwalifikacje lub nabyli kompetencje po opuszczeniu programu	osoba	Słabiej rozwinięte	86%	2012	90%	SL2014
	Liczba szkół i placówek kształcenia zawodowego wykorzystujących wyposażenie zakupione dzięki EFS	sztuka	Słabiej rozwinięte	98%	2014	95%	SL2014
	Liczba uczniów, którzy nabyli kompetencje kluczowe lub umiejętności uniwersalne po opuszczeniu programu	osoba	Słabiej rozwinięte	80%	2013	85%	SL2014
	Liczba osób, które uzyskały kwalifikacje w ramach pozaszkolnych form kształcenia	osoba	Słabiej rozwinięte	36%	2012	75%	SL2014
	Liczba uczniów, którzy zrealizowali swoje cele rozwojowe po opuszczeniu programu ¹¹	osoba	Słabiej rozwinięte	-	-	95%	SL2014
	Liczba osób biernych zawodowo, poszukujących pracy po opuszczeniu programu	osoba	Słabiej rozwinięte				SL2014
	Liczba osób, które podjęły kształcenie lub szkolenie po opuszczeniu programu	osoba	Słabiej rozwinięte				SL2014
	Liczba osób, które uzyskały kwalifikacje po opuszczeniu programu	osoba	Słabiej rozwinięte				SL2014
	Liczba osób pracujących, łącznie z prowadzącymi działalność na własny rachunek, po opuszczeniu programu	osoba	Słabiej rozwinięte				SL2014
	Liczba osób w niekorzystnej sytuacji społecznej poszukujących pracy, uczestniczących w kształceniu lub szkoleniu, zdobywających kwalifikacje, zatrudnionych (łącznie z prowadzącymi działalność na własny rachunek) po opuszczeniu programu	osoba	Słabiej rozwinięte				SL2014
	Działanie 12.6 Kształcenie ogólne w ramach Zintegrowanych Inwestycji Terytorialnych Lubelskiego Obszaru Funkcjonalnego	Liczba uczniów, którzy nabyli kompetencje kluczowe lub umiejętności uniwersalne po opuszczeniu programu.	osoba	słabiej rozwinięty	80%	2013	85%
Liczba nauczycieli, którzy uzyskali kwalifikacje lub nabyli kompetencje po opuszczeniu programu.		osoba	słabiej rozwinięty	86%	2014	90%	SL2014
Liczba szkół i placówek systemu oświaty wykorzystujących sprzęt TIK do prowadzenia zajęć edukacyjnych.		sztuka	słabiej rozwinięty	91%	2013	97%	SL2014
Liczba szkół, w których pracownie przedmiotowe wykorzystują wyposażenie do prowadzenia zajęć edukacyjnych.		sztuka	słabiej rozwinięty	91%	2013	97%	SL2014
Liczba osób biernych zawodowo, poszukujących pracy po opuszczeniu programu		osoba	Słabiej rozwinięte				SL2014
Liczba osób, które podjęły kształcenie lub szkolenie po opuszczeniu programu		osoba	Słabiej rozwinięte				SL2014
Liczba osób, które uzyskały kwalifikacje po opuszczeniu programu		osoba	Słabiej rozwinięte				SL2014

¹¹Dotyczy trybu pozakonkursowego, typ projektu *Projekty w zakresie programów pomocy stypendialnej dla uczniów szczególnie uzdolnionych w zakresie przedmiotów zawodowych*

	Liczba osób w niekorzystnej sytuacji społecznej poszukujących pracy, uczestniczących w kształceniu lub szkoleniu, zdobywających kwalifikacje, zatrudnionych (łącznie z prowadzącymi działalność na własny rachunek) po opuszczeniu programu	osoba	Słabiej rozwinięte				SL2014
Działanie 12.7Kształcenie ustawiczne w zakresie ICT i języków obcych w ramach Zintegrowanych Inwestycji Terytorialnych Lubelskiego Obszaru Funkcjonalnego	Realizacja Działania nie będzie kontynuowana						
Nazwa osi priorytetowej:	Oś Priorytetowa 13 Infrastruktura społeczna						
Działanie 13.1 Infrastruktura ochrony zdrowia	Ludność objęta ulepszonymi usługami zdrowotnymi (CI36)	osoby	słabiej rozwinięte	0	2014	2034080	SL2014
	Liczba leczonych w podmiotach leczniczych objętych wsparciem	osoby/r ok	słabiej rozwinięte	0	2014		SL2014
Działanie 13.2 Infrastruktura usług społecznych	Rzeczywista liczba użytkowników infrastruktury w zakresie opieki nad dziećmi lub infrastruktury edukacyjnej	osoby/r ok	słabiej rozwinięte	0	2014		SL2014
	Rzeczywista liczba użytkowników usług aktywizacji społeczno-zawodowej świadczonych we wspartych obiektach	osoby/r ok	słabiej rozwinięte	0	2014		SL2014
Działanie 13.3 Rewitalizacja obszarów miejskich	Liczba osób korzystających z obiektów infrastruktury społecznej/kulturalnej/turystycznej będącej przedmiotem projektu	osoby/r ok	słabiej rozwinięte	0	2014		SL2014
	Powierzchnia terenów przygotowanych pod działalność gospodarczą	m2	słabiej rozwinięte	0	2014		SL2014
	Powierzchnia użytkowa budynków przygotowanych pod działalność gospodarczą	m2	słabiej rozwinięte	0	2014		SL2014
	Liczba przedsiębiorstw ulokowanych na zrewitalizowanych obszarach	szt.	słabiej rozwinięte	0	2014		SL2014
Działanie 13.4 Rewitalizacja obszarów wiejskich	Liczba osób korzystających z obiektów infrastruktury społecznej/kulturalnej/turystycznej będącej przedmiotem projektu	osoby/r ok	słabiej rozwinięte	0	2014		SL2014
	Powierzchnia terenów przygotowanych pod działalność gospodarczą	m2	słabiej rozwinięte	0	2014		SL2014
	Powierzchnia użytkowa budynków przygotowanych pod działalność gospodarczą	m2	słabiej rozwinięte	0	2014		SL2014
	Liczba przedsiębiorstw ulokowanych na zrewitalizowanych obszarach	szt.	słabiej rozwinięte	0	2014		SL2014
Działanie 13.5 Infrastruktura przedszkolna	Liczba użytkowników wspartych obiektów infrastruktury przedszkolnej	osoby/r ok	słabiej rozwinięte	0	2014		SL2014
Działanie 13.6 Infrastruktura kształcenia zawodowego i ustawicznego	Liczba użytkowników wspartych obiektów infrastruktury kształcenia zawodowego	osoby/r ok	słabiej rozwinięte	0	2014		SL2014
Działanie 13.7 Infrastruktura szkolna	Liczba użytkowników wspartych obiektów infrastruktury edukacji ogólnej	osoby/r ok	słabiej rozwinięte	0	2014		SL2014

Działanie 13.8 Rewitalizacja Lubelskiego Obszaru Funkcjonalnego w ramach Zintegrowanych Inwestycji Terytorialnych	Liczba osób korzystających z obiektów infrastruktury społecznej/kulturalnej/turystycznej będącej przedmiotem projektu	osoby/rok	słabiej rozwinięty	0	2014		SL2014
	Powierzchnia terenów przygotowanych pod działalność gospodarczą	m2	słabiej rozwinięty	0	2014		SL2014
	Powierzchnia użytkowa budynków przygotowanych pod działalność gospodarczą	m2	słabiej rozwinięty	0	2014		SL2014
	Liczba przedsiębiorstw ulokowanych na zrewitalizowanych obszarach	szt.	słabiej rozwinięty	0	2014		SL2014

Wskaźniki produktu

WSKAŹNIKI PRODUKTU						
	Nazwa wskaźnika	Jednostka miary	Kategoria regionu	Wartość pośrednia (2018)	Szacowana wartość docelowa (2023)	Źródło
Nazwa osi priorytetowej:	Oś Priorytetowa 1 Badania i innowacje					
Działanie 1.1 Regionalna infrastruktura badawczo – rozwojowa	Liczba jednostek naukowych ponoszących nakłady inwestycyjne na działalność B+R	szt.	słabiej rozwinięty	-	1	SL2014
	Nakłady inwestycyjne na zakup aparatury naukowo – badawczej	zł	słabiej rozwinięty	-		SL2014
	Liczba wspartych laboratoriów badawczych	szt.	słabiej rozwinięty	-		SL2014
	Liczba przedsiębiorstw współpracujących z ośrodkami badawczymi (CI26)	przedsiębiorstwa	słabiej rozwinięty	-		SL2014
Działanie 1.2 Badania celowe	Liczba przedsiębiorstw otrzymujących wsparcie (CI1)	przedsiębiorstwa	słabiej rozwinięty		58	SL2014
	Liczba przedsiębiorstw otrzymujących dotacje (CI2)	przedsiębiorstwa	słabiej rozwinięty	-	58	SL2014
	Inwestycje prywatne uzupełniające wsparcie publiczne dla przedsiębiorstw (dotacje) (CI6)	zł	słabiej rozwinięty	-		SL2014
	Liczba przedsiębiorstw współpracujących z ośrodkami badawczymi (CI26)	przedsiębiorstwa	słabiej rozwinięty	-		SL2014
	Liczba przedsiębiorstw ponoszących nakłady inwestycyjne na działalność B+R	szt.	słabiej rozwinięty	-		SL2014
	Liczba realizowanych projektów B+R	szt.	słabiej rozwinięty	-		SL2014
	Nakłady inwestycyjne na zakup aparatury naukowo – badawczej	zł	słabiej rozwinięty	-		SL2014
	Liczba przedsiębiorstw wspartych w zakresie prowadzenia prac B+R	szt.	słabiej rozwinięty	-		SL2014
	Liczba przedsiębiorstw wspartych w zakresie wdrożenia wyników prac B+R	Szt.	słabiej rozwinięty	-		SL2014
	Wartość dotacji na B+R w obszarze leczenia COVID-19 (leki) i szczepionek (CV5)	zł	słabiej rozwinięty	-		SL2014
	Liczba przedsiębiorstw otrzymujących dotacje w związku z pandemią COVID-19	zł	Słabiej rozwinięty	-	-	SL2014

Działanie 1.3 Infrastruktura badawczo- rozwojowa w przedsiębiorstwach	Liczba przedsiębiorstw otrzymujących wsparcie (CI1)	przedsiębiorstwa	slabiej rozwinięty		61	SL2014
	Liczba przedsiębiorstw otrzymujących dotacje (CI2)	przedsiębiorstwa	slabiej rozwinięty	-	61	SL2014
	Inwestycje prywatne uzupełniające wsparcie publiczne dla przedsiębiorstw (dotacje) (CI6)	zł	slabiej rozwinięty	-		SL2014
	Liczba przedsiębiorstw współpracujących z ośrodkami badawczymi (CI26)	przedsiębiorstwa	slabiej rozwinięty	-		SL2014
	Nakłady inwestycyjne na zakup aparatury naukowo – badawczej	zł	slabiej rozwinięty	-		SL2014
	Liczba wspartych laboratoriów badawczych	szt.	slabiej rozwinięty	-		SL2014
	Liczba przedsiębiorstw ponoszących nakłady inwestycyjne na działalność B+R	szt.	slabiej rozwinięty	-		SL2014
Działanie 1.4 Transfer technologii i komercjalizacja badań	Liczba wspartych podmiotów oferujących usługi w obszarze komercjalizacji wiedzy	szt.	slabiej rozwinięty	-		SL2014
	Liczba instytucji otoczenia biznesu wspartych w zakresie profesjonalizacji usług	szt.	slabiej rozwinięty	-		SL2014
	Liczba zaawansowanych usług (nowych lub ulepszonych) świadczonych przez instytucje otoczenia biznesu	szt.	slabiej rozwinięty	-		SL2014
Działanie 1.5 Bon na innowacje	Liczba przedsiębiorstw otrzymujących wsparcie (CI1)	przedsiębiorstwa	slabiej rozwinięty		15	SL2014
	Liczba przedsiębiorstw otrzymujących dotacje (CI2)	przedsiębiorstwa	slabiej rozwinięty	-	15	SL2014
	Inwestycje prywatne uzupełniające wsparcie publiczne dla przedsiębiorstw (dotacje) (CI6)	zł	slabiej rozwinięty	-		SL2014
	Liczba przedsiębiorstw objętych wsparciem w celu wprowadzenia produktów nowych dla rynku (CI28)	przedsiębiorstwa	slabiej rozwinięty	-		SL2014
	Liczba przedsiębiorstw objętych wsparciem w celu wprowadzenia produktów nowych dla firmy (CI29)	przedsiębiorstwa	slabiej rozwinięty	-		SL2014
	Liczba przedsiębiorstw współpracujących z ośrodkami badawczymi (CI26)	przedsiębiorstwa	slabiej rozwinięty	-		SL2014
	Liczba przedsiębiorstw wspartych w zakresie prowadzenia prac B+R	szt.	slabiej rozwinięty	-		SL2014
	Liczba przedsiębiorstw wspartych w zakresie doradztwa specjalistycznego	szt.	slabiej rozwinięty	-		SL2014
	Liczba realizowanych projektów B+R	szt.	slabiej rozwinięty	-		SL2014
Nazwa osi priorytetowej:	Oś Priorytetowa 2 Cyfrowe Lubelskie					
Działanie 2.1 Cyfrowe Lubelskie	Liczba usług publicznych udostępnionych on-line o stopniu dojrzałości 3-dwustronna interakcja	szt.	slabiej rozwinięty	-	461	SL2014
	Liczba podmiotów, które udostępniły on-line informacje sektora publicznego	szt.	slabiej rozwinięty	0	194	SL2014
	Liczba aplikacji opartych na ponownym wykorzystaniu informacji sektora publicznego i e-usług publicznych	szt.	slabiej rozwinięty	-		SL2014
	Liczba rejestrów publicznych objętych wsparciem	szt.	slabiej rozwinięty	-		SL2014
	Liczba udostępnionych usług wewnątrzadministracyjnych (A2A)	szt.	slabiej rozwinięty	-		SL2014
	Przebieg dyskowy serwerowni	TB	slabiej rozwinięty	-		SL2014
	Liczba usług publicznych udostępnionych on-line o stopniu dojrzałości co najmniej 4-transakcja	szt.	slabiej rozwinięty	-		SL2014
	Liczba zdigitalizowanych dokumentów zawierających informacje sektora publicznego	szt.	slabiej rozwinięty	-		SL2014


	Liczba udostępnionych on-line dokumentów zawierających informacje sektora publicznego	szt.	słabiej rozwinięty	-		SL2014
	Liczba uruchomionych systemów teleinformatycznych w podmiotach wykonujących zadania publiczne	szt.	słabiej rozwinięty	-		SL2014
	Liczba urzędów, które wdrożyły katalog rekomendacji dotyczących awansu cyfrowego	szt.	słabiej rozwinięty	-		SL2014
	Liczba utworzonych API	szt.	słabiej rozwinięty	-		SL2014
	Liczba baz danych udostępnionych on-line poprzez API	szt.	słabiej rozwinięty	-		SL2014
	Liczba podmiotów udostępniających usługi wewnątrzadministracyjne (A2A)	szt.	słabiej rozwinięty	-		SL2014
	Liczba udostępnionych on-line rejestrów i baz danych przestrzennych	szt.	słabiej rozwinięty	-		SL2014
Działanie 2.2 Cyfryzacja Lubelskiego Obszaru Funkcjonalnego w ramach Zintegrowanych Inwestycji Terytorialnych	Liczba usług publicznych udostępnionych on-line o stopniu dojrzałości 3-dwustronna interakcja	szt.	słabiej rozwinięty	-	16	SL2014
	Liczba podmiotów, które udostępniły on-line informacje sektora publicznego	szt.	słabiej rozwinięty	0	37	SL2014
	Liczba aplikacji opartych na ponownym wykorzystaniu informacji sektora publicznego i e-usług publicznych	szt.	słabiej rozwinięty	-		SL2014
	Liczba rejestrów publicznych objętych wsparciem	szt.	słabiej rozwinięty	-		SL2014
	Liczba udostępnionych usług wewnątrzadministracyjnych (A2A)	szt.	słabiej rozwinięty	-		SL2014
	Przebieg dyskowy serwerowni	TB	słabiej rozwinięty	-		SL2014
	Liczba usług publicznych udostępnionych on-line o stopniu dojrzałości co najmniej 4-transakcja	szt.	słabiej rozwinięty	-		SL2014
	Liczba zdigitalizowanych dokumentów zawierających informacje sektora publicznego	szt.	słabiej rozwinięty	-		SL2014
	Liczba udostępnionych on-line dokumentów zawierających informacje sektora publicznego	szt.	słabiej rozwinięty	-		SL2014
	Liczba uruchomionych systemów teleinformatycznych w podmiotach wykonujących zadania publiczne	szt.	słabiej rozwinięty	-		SL2014
	Liczba urzędów, które wdrożyły katalog rekomendacji dotyczących awansu cyfrowego	szt.	słabiej rozwinięty	-		SL2014
	Liczba utworzonych API	szt.	słabiej rozwinięty	-		SL2014
	Liczba baz danych udostępnionych on-line poprzez API	szt.	słabiej rozwinięty	-		SL2014
	Liczba podmiotów udostępniających usługi wewnątrzadministracyjne (A2A)	szt.	słabiej rozwinięty	-		SL2014
	Liczba udostępnionych on-line rejestrów i baz danych przestrzennych	szt.	słabiej rozwinięty	-		SL2014
Nazwa osi priorytetowej:	Oś Priorytetowa 3 Konkurencyjność przedsiębiorstw					
Działanie 3.1 Tereny inwestycyjne	Powierzchnia przygotowanych terenów inwestycyjnych	ha	słabiej rozwinięty	-	37,72	SL2014
Działanie 3.2 Instrumenty kapitałowe	Liczba przedsiębiorstw otrzymujących wsparcie (C1)	przedsiębiorstwa	słabiej rozwinięty	-	36	SL2014
	Liczba przedsiębiorstw otrzymujących wsparcie finansowe inne niż dotacje (C13)	przedsiębiorstwa	słabiej rozwinięty	-	36	SL2014
	Inwestycje prywatne uzupełniające wsparcie publiczne dla przedsiębiorstw (inne niż dotacje) (C17)	zł	słabiej rozwinięty	-	19 800 000	SL2014
	Liczba wspartych funduszy kapitału podwyższonego ryzyka	szt.	słabiej rozwinięty	-		SL2014

	Liczba przedsiębiorstw wspartych przez fundusze kapitału podwyższonego ryzyka	szt.	słabiej rozwinięty	-		SL2014
	Wartość inwestycji kapitałowych ogółem w przedsiębiorstwa wsparte przez fundusze kapitału podwyższonego ryzyka	PLN	słabiej rozwinięty	-		SL2014
	Wartość inwestycji kapitałowych w części UE w przedsiębiorstwa wsparte przez fundusze kapitału podwyższonego ryzyka	PLN	słabiej rozwinięty	-		SL2014
Działanie 3.3 Przedsiębiorstwa odpryskowe	Liczba przedsiębiorstw otrzymujących wsparcie (CI1)	przedsiębiorstwa	słabiej rozwinięty	-	1	SL2014
	Liczba przedsiębiorstw otrzymujących dotacje (CI2)	przedsiębiorstwa	słabiej rozwinięty	-	1	SL2014
	Inwestycje prywatne uzupełniające wsparcie publiczne dla przedsiębiorstw (dotacje) (CI6)	zł	słabiej rozwinięty	-	428 487	SL2014
	Liczba wspieranych nowych przedsiębiorstw (CI5)	przedsiębiorstwa	słabiej rozwinięty	-		SL2014
	Liczba przedsiębiorstw wspartych w zakresie wdrożenia wyników prac B+R	szt.	słabiej rozwinięty	-		SL2014
Działanie 3.4 Dostosowanie oferty IOB do potrzeb rynku	Liczba instytucji otoczenia biznesu wspartych w zakresie profesjonalizacji usług	szt.	słabiej rozwinięty	-	7	SL2014
	Liczba zaawansowanych usług (nowych lub ulepszonych) świadczonych przez instytucje otoczenia biznesu	szt.	słabiej rozwinięty	-	14	SL2014
Działanie 3.5 Bon na doradztwo	Liczba przedsiębiorstw otrzymujących wsparcie (CI1)	przedsiębiorstwa	słabiej rozwinięty	-	60	SL2014
	Liczba przedsiębiorstw otrzymujących dotacje (CI2)	przedsiębiorstwa	słabiej rozwinięty	-	60	SL2014
	Liczba przedsiębiorstw wspartych w zakresie doradztwa specjalistycznego	szt.	słabiej rozwinięty	-	60	SL2014
	Inwestycje prywatne uzupełniające wsparcie publiczne dla przedsiębiorstw (dotacje) (CI6)	zł	słabiej rozwinięty	-	2 249 999	SL2014
Działanie 3.6 Marketing gospodarczy	Liczba przedsiębiorstw otrzymujących wsparcie (CI1)	przedsiębiorstwa	słabiej rozwinięty	-	1700	SL2014
	Liczba przedsiębiorstw otrzymujących wsparcie niefinansowe (CI4)	przedsiębiorstwa	słabiej rozwinięty	-	1700	SL2014
	Liczba przedsiębiorstw, które wprowadziły zmiany organizacyjno-procesowe	szt.	słabiej rozwinięty	-	100	SL2014
	Liczba przedsiębiorstw wspartych w zakresie internacjonalizacji działalności	szt.	słabiej rozwinięty	-		SL2014
Działanie 3.7 Wzrost konkurencyjności MŚP	Liczba przedsiębiorstw objętych wsparciem w celu wprowadzenia produktów nowych dla firmy (CI29)	przedsiębiorstwa	słabiej rozwinięty	120	720	SL2014
	Liczba przedsiębiorstw otrzymujących wsparcie (CI1)	przedsiębiorstwa	słabiej rozwinięty	-	3871	SL2014
	Liczba przedsiębiorstw otrzymujących dotacje (CI2)	przedsiębiorstwa	słabiej rozwinięty	-	2728	SL2014
	Liczba przedsiębiorstw otrzymujących wsparcie finansowe inne niż dotacje (CI3)	przedsiębiorstwa	słabiej rozwinięty	-	1143	SL2014
	Inwestycje prywatne uzupełniające wsparcie publiczne dla przedsiębiorstw (dotacje) (CI6)	zł	słabiej rozwinięty	-	187 369 994,78	SL2014
	Inwestycje prywatne uzupełniające wsparcie publiczne dla przedsiębiorstw (inne niż dotacje) (CI7)	zł	słabiej rozwinięty	-	244 436 944,40	SL2014
	Liczba przedsiębiorstw objętych wsparciem w celu wprowadzenia produktów nowych dla rynku (CI28)	przedsiębiorstwa	słabiej rozwinięty	-	338	SL2014
	Liczba przedsiębiorstw otrzymujących wsparcie finansowe inne niż dotacje w związku z pandemią COVID -19	przedsiębiorstwa	słabiej rozwinięty	-		SL2014

	Liczba MŚP objętych wsparciem innym niż bezzwrotnym (instrumenty finansowe) finansującym kapitał obrotowy w związku z COVID-19 (CV23)	przedsiębiorstwa	słabiej rozwinięty	-	62	SL2014
	Wartość wsparcia innego niż bezzwrotne (instrumenty finansowe) dla MŚP finansującego kapitał obrotowy w związku z COVID-19 (CV21)	zł	słabiej rozwinięty	-	15 000 000	SL2014
	Liczba przedsiębiorstw otrzymujących dotacje w związku z pandemią COVID-19	przedsiębiorstwa	słabiej rozwinięty	-		SL2014
	Liczba MŚP objętych wsparciem bezzwrotnym (dotacje) finansującym kapitał obrotowy w związku z COVID-19 (CV22)	przedsiębiorstwa	słabiej rozwinięty	-	2526	SL2014
	Wartość wydatków kwalifikowalnych przeznaczonych na działania związane z pandemią COVID-19	zł	słabiej rozwinięty	-		SL2014
	Wartość bezzwrotnego wsparcia (dotacje) dla MŚP finansującego kapitał obrotowy w związku z COVID-19 (CV20)	zł	słabiej rozwinięty	-	89 333 913,62	SL2014
	Liczba przedsiębiorstw wspartych w zakresie inwestycji	szt.	słabiej rozwinięty	-		SL2014
	Liczba przedsiębiorstw wspartych w zakresie wdrożenia wyników prac B+R	szt.	słabiej rozwinięty	-		SL2014
	Liczba wspartych funduszy pożyczkowych	szt.	słabiej rozwinięty	-		SL2014
	Liczba ostatecznych odbiorców wspartych przez fundusze pożyczkowe	szt.	słabiej rozwinięty	-		SL2014
	Wartość udzielonych pożyczek ogółem	PLN	słabiej rozwinięty	-		SL2014
	Wartość udzielonych pożyczek w części UE	PLN	słabiej rozwinięty	-		SL2014
Działanie 3.8 Tereny inwestycyjne w ramach Zintegrowanych Inwestycji Terytorialnych Lubelskiego Obszaru Funkcjonalnego	Powierzchnia przygotowanych terenów inwestycyjnych	ha	słabiej rozwinięty	-	0	SL2014
Działanie 3.9 Udział w targach i misjach	Liczba przedsiębiorstw otrzymujących wsparcie (CI1)	przedsiębiorstwa	słabiej rozwinięty	-	20	SL2014
	Liczba przedsiębiorstw otrzymujących dotacje (CI2)	przedsiębiorstwa	słabiej rozwinięty	-	20	SL2014
	Inwestycje prywatne uzupełniające wsparcie publiczne dla przedsiębiorstw (dotacje) (CI6)	zł	słabiej rozwinięty	-	675 600,65	SL2014
	Liczba wspartych przedsięwzięć informacyjno-promocyjnych o charakterze międzynarodowym	szt.	słabiej rozwinięty	-		SL2014
	Liczba wspartych przedsięwzięć informacyjno-promocyjnych o charakterze krajowym	szt.	słabiej rozwinięty	-		SL2014
	Liczba przedsiębiorstw wspartych w zakresie internacjonalizacji działalności	szt.	słabiej rozwinięty	-		SL2014
	Liczba projektów międzynarodowych	szt.	słabiej rozwinięty	-		SL2014
Działanie 3.10 Wzrost konkurencyjności dla ZIT miast subregionalnych	Liczba przedsiębiorstw objętych wsparciem w celu wprowadzenia produktów nowych dla firmy (CI29)	przedsiębiorstwa	słabiej rozwinięty			SL2014
	Liczba przedsiębiorstw otrzymujących wsparcie (CI1)	przedsiębiorstwa	słabiej rozwinięty	-		SL2014
	Liczba przedsiębiorstw otrzymujących wsparcie finansowe inne niż dotacje (CI3)	przedsiębiorstwa	słabiej rozwinięty	-		SL2014
	Inwestycje prywatne uzupełniające wsparcie publiczne dla przedsiębiorstw (inne niż dotacje) (CI7)	zł	słabiej rozwinięty	-		SL2014

	Liczba przedsiębiorstw objętych wsparciem w celu wprowadzenia produktów nowych dla rynku (CI28)	przedsiębiorstwa	slabiej rozwinięty	-		SL2014
	Liczba przedsiębiorstw wspartych w zakresie inwestycji	szt.	slabiej rozwinięty	-		SL2014
	Liczba przedsiębiorstw wspartych w zakresie wdrożenia wyników prac B+R	szt.	slabiej rozwinięty	-		SL2014
Nazwa osi priorytetowej: Oś Priorytetowa 4 Energia przyjazna środowisku						
Działanie 4.1 Wsparcie wykorzystania OZE	Liczba wybudowanych jednostek wytwarzania energii elektrycznej z OZE	szt.	slabiej rozwinięty	-	13 695	SL2014
	Liczba przebudowanych jednostek wytwarzania energii elektrycznej z OZE	szt.	slabiej rozwinięty	-		SL2014
	Liczba wybudowanych jednostek wytwarzania energii cieplnej z OZE	szt.	slabiej rozwinięty	-	60 448	SL2014
	Liczba przebudowanych jednostek wytwarzania energii cieplnej z OZE	szt.	slabiej rozwinięty	-		SL2014
	Liczba wybudowanych jednostek wytwarzania energii cieplnej i elektrycznej z OZE w ramach kogeneracji	szt.	slabiej rozwinięty	-		SL2014
	Liczba przebudowanych jednostek wytwarzania energii cieplnej i elektrycznej z OZE w ramach kogeneracji	szt.	slabiej rozwinięty	-		SL2014
	Dodatkowa zdolność wytwarzania energii elektrycznej w warunkach wysokosprawnej kogeneracji	MWe	slabiej rozwinięty	-		SL2014
	Dodatkowa zdolność wytwarzania energii cieplnej w warunkach wysokosprawnej kogeneracji	MWt	slabiej rozwinięty	-		SL2014
	Długość nowo wybudowanych sieci elektroenergetycznych dla odnawialnych źródeł energii	km	slabiej rozwinięty	-		SL2014
	Długość zmodernizowanych sieci elektroenergetycznych dla odnawialnych źródeł energii	km	slabiej rozwinięty	-		SL2014
Działanie 4.2 Produkcja energii z OZE w przedsiębiorstwach	Liczba wybudowanych jednostek wytwarzania energii elektrycznej z OZE	szt.	slabiej rozwinięty	-	456	SL2014
	Liczba przebudowanych jednostek wytwarzania energii elektrycznej z OZE	szt.	slabiej rozwinięty	-		SL2014
	Liczba wybudowanych jednostek wytwarzania energii cieplnej z OZE	szt.	slabiej rozwinięty	-		SL2014
	Liczba przebudowanych jednostek wytwarzania energii cieplnej z OZE	szt.	slabiej rozwinięty	-		SL2014
	Liczba wybudowanych jednostek wytwarzania energii cieplnej i elektrycznej z OZE w ramach kogeneracji	szt.	slabiej rozwinięty	-		SL2014
	Liczba przebudowanych jednostek wytwarzania energii cieplnej i elektrycznej z OZE w ramach kogeneracji	szt.	slabiej rozwinięty	-		SL2014
	Dodatkowa zdolność wytwarzania energii elektrycznej w warunkach wysokosprawnej kogeneracji	MWe	slabiej rozwinięty	-		SL2014
	Dodatkowa zdolność wytwarzania energii cieplnej w warunkach wysokosprawnej kogeneracji	MWt	slabiej rozwinięty	-		SL2014
	Liczba przedsiębiorstw otrzymujących wsparcie (CI1)	przedsiębiorstwa	slabiej rozwinięty	-	362	SL2014
	Długość nowo wybudowanych sieci elektroenergetycznych dla odnawialnych źródeł energii	km	slabiej rozwinięty	-		SL2014
Długość zmodernizowanych sieci elektroenergetycznych dla odnawialnych źródeł energii	km	slabiej rozwinięty	-		SL2014	

	Liczba wybudowanych instalacji do produkcji biokomponentów	szt.	słabiej rozwinięty	-		SL2014
	Liczba wybudowanych instalacji do produkcji biopaliw	szt.	słabiej rozwinięty	-		SL2014
Nazwa osi priorytetowej:	Oś Priorytetowa 5 Efektywność energetyczna i gospodarka niskoemisyjna					
Działanie 5.1 Poprawa efektywności energetycznej przedsiębiorstw	Liczba przedsiębiorstw otrzymujących wsparcie (C1)	przedsiębiorstwa	słabiej rozwinięty	0	211	SL2014
	Liczba wybudowanych jednostek wytwarzania energii elektrycznej z OZE	szt.	słabiej rozwinięty	-		SL2014
	Liczba przebudowanych jednostek wytwarzania energii elektrycznej z OZE	szt.	słabiej rozwinięty	-		SL2014
	Liczba wybudowanych jednostek wytwarzania energii cieplnej z OZE	szt.	słabiej rozwinięty	-		SL2014
	Liczba przebudowanych jednostek wytwarzania energii cieplnej z OZE	szt.	słabiej rozwinięty	-		SL2014
	Dodatkowa zdolność wytwarzania energii elektrycznej w warunkach wysokosprawnej kogeneracji	MWe	słabiej rozwinięty	-		SL2014
	Dodatkowa zdolność wytwarzania energii cieplnej w warunkach wysokosprawnej kogeneracji	MWt	słabiej rozwinięty	-		SL2014
	Liczba przedsiębiorstw, które w wyniku wsparcia poprawiły efektywność energetyczną	szt.	słabiej rozwinięty	-	211	SL2014
	Liczba zmodernizowanych energetycznie budynków	szt.	słabiej rozwinięty	-		SL2014
	Powierzchnia użytkowa budynków poddanych termomodernizacji	m2	słabiej rozwinięty	-		SL2014
	Liczba wybudowanych jednostek wytwarzania energii elektrycznej i cieplnej w ramach kogeneracji	szt.	słabiej rozwinięty	-		SL2014
	Liczba przebudowanych jednostek wytwarzania energii elektrycznej i cieplnej w ramach kogeneracji	szt.	słabiej rozwinięty	-		SL2014
	Liczba wybudowanych jednostek wytwarzania energii cieplnej i elektrycznej z OZE w ramach kogeneracji	szt.	słabiej rozwinięty	-		SL2014
	Liczba przebudowanych jednostek wytwarzania energii cieplnej i elektrycznej z OZE w ramach kogeneracji	szt.	słabiej rozwinięty	-		SL2014
Działanie 5.2 Efektywność energetyczna sektora publicznego	Liczba zmodernizowanych energetycznie budynków	szt.	słabiej rozwinięty	0	519	SL2014
	Liczba wybudowanych jednostek wytwarzania energii cieplnej i elektrycznej z OZE w ramach kogeneracji	szt.	słabiej rozwinięty	-		SL2014
	Liczba wybudowanych jednostek wytwarzania energii elektrycznej z OZE	szt.	słabiej rozwinięty	-		SL2014
	Liczba przebudowanych jednostek wytwarzania energii elektrycznej z OZE	szt.	słabiej rozwinięty	-		SL2014
	Liczba wybudowanych jednostek wytwarzania energii cieplnej z OZE	szt.	słabiej rozwinięty	-		SL2014
	Liczba przebudowanych jednostek wytwarzania energii cieplnej z OZE	szt.	słabiej rozwinięty	-		SL2014
	Dodatkowa zdolność wytwarzania energii elektrycznej w warunkach wysokosprawnej kogeneracji	MWe	słabiej rozwinięty	-		SL2014
	Dodatkowa zdolność wytwarzania energii cieplnej w warunkach wysokosprawnej kogeneracji	MWt	słabiej rozwinięty	-		SL2014
	Powierzchnia użytkowa budynków poddanych termomodernizacji	m2	słabiej rozwinięty	-		SL2014



	Liczba przebudowanych jednostek wytwarzania energii cieplnej i elektrycznej z OZE w ramach kogeneracji	szt.	słabiej rozwinięty	-		SL2014
Działanie 5.3 Efektywność energetyczna sektora mieszkaniowego	Liczba zmodernizowanych energetycznie budynków	szt.	słabiej rozwinięty	-	245	SL2014
	Liczba gospodarstw domowych z lepszą klasą zużycia energii (CI31)	gospodars twa domowe	słabiej rozwinięty	-	5 365	SL2014
	Liczba wybudowanych jednostek wytwarzania energii cieplnej i elektrycznej z OZE w ramach kogeneracji	szt.	słabiej rozwinięty	-		SL2014
	Liczba wybudowanych jednostek wytwarzania energii elektrycznej z OZE	szt.	słabiej rozwinięty	-		SL2014
	Liczba przebudowanych jednostek wytwarzania energii elektrycznej z OZE	szt.	słabiej rozwinięty	-		SL2014
	Liczba wybudowanych jednostek wytwarzania energii cieplnej z OZE	szt.	słabiej rozwinięty	-		SL2014
	Liczba przebudowanych jednostek wytwarzania energii cieplnej z OZE	szt.	słabiej rozwinięty	-		SL2014
	Dodatkowa zdolność wytwarzania energii elektrycznej w warunkach wysokosprawnej kogeneracji	MWe	słabiej rozwinięty	-		SL2014
	Dodatkowa zdolność wytwarzania energii cieplnej w warunkach wysokosprawnej kogeneracji	MWt	słabiej rozwinięty	-		SL2014
	Powierzchnia użytkowa budynków poddanych termomodernizacji	m2	słabiej rozwinięty	-		SL2014
	Liczba przebudowanych jednostek wytwarzania energii cieplnej i elektrycznej z OZE w ramach kogeneracji	szt.	słabiej rozwinięty	-		SL2014
Działanie 5.4 Transport niskoemisyjny	Liczba zakupionych jednostek taboru pasażerskiego w publicznym transporcie zbiorowym komunikacji miejskiej	szt.	słabiej rozwinięty	-		SL2014
	Liczba wybudowanych zintegrowanych węzłów przesiadkowych	szt.	słabiej rozwinięty	-		SL2014
	Liczba zainstalowanych inteligentnych systemów transportowych	szt.	słabiej rozwinięty	-		SL2014
	Całkowita długość wybudowanych lub przebudowanych linii trolejbusowych	km	słabiej rozwinięty	-		SL2014
	Całkowita długość nowych lub przebudowanych linii autobusowych komunikacji miejskiej	km	słabiej rozwinięty	-		SL2014
	Liczba zmodernizowanych jednostek taboru pasażerskiego w publicznym transporcie zbiorowym komunikacji miejskiej	szt.	słabiej rozwinięty	-		SL2014
	Pojemność zakupionego taboru pasażerskiego w publicznym transporcie zbiorowym komunikacji miejskiej	osoby	słabiej rozwinięty	-		SL2014
	Pojemność zmodernizowanego taboru pasażerskiego w publicznym transporcie zbiorowym komunikacji miejskiej	osoby	słabiej rozwinięty	-		SL2014
	Całkowita długość nowych lub przebudowanych linii komunikacji miejskiej	km	słabiej rozwinięty	-		SL2014
	Liczba wybudowanych obiektów "parkuj i jedź"	szt.	słabiej rozwinięty	-		SL2014
	Liczba miejsc postojowych w wybudowanych obiektach "parkuj i jedź"	szt.	słabiej rozwinięty	-		SL2014
	Liczba miejsc postojowych dla osób niepełnosprawnych w wybudowanych obiektach "parkuj i jedź"	szt.	słabiej rozwinięty	-		SL2014
	Liczba wybudowanych obiektów "Bike&Ride"	szt.	słabiej rozwinięty	-		SL2014

	Liczba stanowisk postojowych w wybudowanych obiektach "Bike&Ride"	szt.	słabiej rozwinięty	-		SL2014
	Długość ciągów transportowych, na których zainstalowano inteligentne systemy transportowe	km	słabiej rozwinięty	-		SL2014
	Długość wspartej infrastruktury rowerowej	km	słabiej rozwinięty	-		SL2014
	Liczba wybudowanych budynków z uwzględnieniem standardów budownictwa pasywnego	szt.	słabiej rozwinięty	-		SL2014
	Liczba przebudowanych budynków z uwzględnieniem standardów budownictwa pasywnego	szt.	słabiej rozwinięty	-		SL2014
	Liczba wspartych energooszczędnych punktów świetlnych	szt.	słabiej rozwinięty	-	55 000	SL2014
	Liczba nowych stanowisk pomiarowych na potrzeby monitoringu stanu środowiska	szt.	słabiej rozwinięty	-		SL2014
Działanie 5.6 Efektywność energetyczna i gospodarka niskoemisyjna dla Zintegrowanych Inwestycji Terytorialnych Lubelskiego Obszaru Funkcjonalnego	Liczba zakupionych jednostek taboru pasażerskiego w publicznym transporcie zbiorowym komunikacji miejskiej	szt.	słabiej rozwinięty	-		SL2014
	Liczba wybudowanych zintegrowanych węzłów przesiadkowych	szt.	słabiej rozwinięty	-		SL2014
	Liczba zainstalowanych inteligentnych systemów transportowych	szt.	słabiej rozwinięty	-		SL2014
	Całkowita długość wybudowanych lub przebudowanych linii trolejbusowych	km	słabiej rozwinięty	-		SL2014
	Liczba zmodernizowanych jednostek taboru pasażerskiego w publicznym transporcie zbiorowym komunikacji miejskiej	szt.	słabiej rozwinięty	-		SL2014
	Całkowita długość nowych lub przebudowanych linii autobusowych komunikacji miejskiej	km	słabiej rozwinięty	-		SL2014
	Pojemność zakupionego taboru pasażerskiego w publicznym transporcie zbiorowym komunikacji miejskiej	osoby	słabiej rozwinięty	-		SL2014
	Pojemność zmodernizowanego taboru pasażerskiego w publicznym transporcie zbiorowym komunikacji miejskiej	osoby	słabiej rozwinięty	-		SL2014
	Całkowita długość nowych lub przebudowanych linii komunikacji miejskiej	km	słabiej rozwinięty	-		SL2014
	Liczba wybudowanych obiektów "parkuj i jedź"	szt.	słabiej rozwinięty	-		SL2014
	Liczba miejsc postojowych w wybudowanych obiektach "parkuj i jedź"	szt.	słabiej rozwinięty	-		SL2014
	Liczba miejsc postojowych dla osób niepełnosprawnych w wybudowanych obiektach "parkuj i jedź"	szt.	słabiej rozwinięty	-		SL2014
	Liczba wybudowanych obiektów "Bike&Ride"	szt.	słabiej rozwinięty	-		SL2014
	Liczba stanowisk postojowych w wybudowanych obiektach "Bike&Ride"	szt.	słabiej rozwinięty	-		SL2014
	Długość ciągów transportowych, na których zainstalowano inteligentne systemy transportowe	km	słabiej rozwinięty	-		SL2014
	Długość wspartej infrastruktury rowerowej	km	słabiej rozwinięty	-		SL2014
	Liczba wspartych energooszczędnych punktów świetlnych	szt.	słabiej rozwinięty	-		SL2014
	Liczba nowych stanowisk pomiarowych na potrzeby monitoringu stanu środowiska	szt.	słabiej rozwinięty	-		SL2014

Działanie 5.7 Transport niskoemisyjny dla ZIT miast subregionalnych	Działanie nie będzie realizowane.					
Działanie 5.8 Efektywność energetyczna sektora publicznego dla ZIT miast subregionalnych	Działanie nie będzie realizowane.					
Działanie 5.9 Promocja niskoemisyjności dla ZIT miast subregionalnych	Działanie nie będzie realizowane					
Nazwa osi priorytetowej:	Oś Priorytetowa 6 Ochrona środowiska i efektywne wykorzystanie zasobów					
Działanie 6.1 Bezpieczeństwo ekologiczne	Liczba jednostek służb ratowniczych doposażonych w sprzęt do prowadzenia akcji ratowniczych i usuwania skutków katastrof	szt.	słabiej rozwinięty	-	43	SL2014
	Liczba zakupionych wozów pożarniczych wyposażonych w sprzęt do prowadzenia akcji ratowniczych i usuwania skutków katastrof	szt.	słabiej rozwinięty	-		SL2014
Działanie 6.2 Mała retencja	Realizacja Działania nie będzie kontynuowana.					
Działanie 6.3 Gospodarka odpadami	Liczba wspartych zakładów zagospodarowania odpadów	szt.	słabiej rozwinięty	0	8	SL2014
	Liczba wybudowanych zakładów zagospodarowania odpadów	szt.	słabiej rozwinięty	-		SL2014
	Liczba przebudowanych zakładów zagospodarowania odpadów	szt.	słabiej rozwinięty	-		SL2014
	Pojemność wybudowanych składowisk odpadów niebezpiecznych	m3	słabiej rozwinięty	-		SL2014
	Dodatkowa pojemność przebudowanych składowisk odpadów niebezpiecznych	m3	słabiej rozwinięty	-		SL2014
	Masa wycofanych z użytkowania i unieszkodliwionych wyrobów zawierających azbest	Mg	słabiej rozwinięty	-	54 000	SL2014
	Masa odpadów zebranych z likwidowanych dzikich wysypisk	Mg	słabiej rozwinięty	-		SL2014
	Liczba przebudowanych składowisk odpadów	szt.	słabiej rozwinięty	-		SL2014
	Liczba zamkniętych lub zrekultywowanych składowisk odpadów	szt.	słabiej rozwinięty	-		SL2014
	Liczba wspartych Punktów Selektywnego Zbierania Odpadów Komunalnych	szt.	słabiej rozwinięty	-		SL2014
	Liczba kampanii informacyjno-edukacyjnych związanych z gospodarką odpadami	szt.	słabiej rozwinięty	-		SL2014
Działanie 6.4 Gospodarka wodno-ściekowa	Długość wybudowanej kanalizacji sanitarnej	km	słabiej rozwinięty	0	233,69	SL2014
	Długość wybudowanej sieci wodociągowej	km	słabiej rozwinięty	0	245	SL2014
	Liczba wybudowanych oczyszczalni ścieków komunalnych	szt.	słabiej rozwinięty	-		SL2014
	Liczba przebudowanych oczyszczalni ścieków komunalnych	szt.	słabiej rozwinięty	-		SL2014
	Liczba wyremontowanych oczyszczalni ścieków komunalnych	szt.	słabiej rozwinięty	-		SL2014
	Długość przebudowanej kanalizacji sanitarnej	km	słabiej rozwinięty	-		SL2014
	Długość wyremontowanej kanalizacji sanitarnej	km	słabiej rozwinięty	-		SL2014
	Liczba nowych przydomowych oczyszczalni ścieków	szt.	słabiej rozwinięty	-		SL2014
	Długość przebudowanej sieci wodociągowej	km	słabiej rozwinięty	-		SL2014
	Długość wyremontowanej sieci wodociągowej	km	słabiej rozwinięty	-		SL2014

	Liczba wybudowanych ujęć wody	szt.	słabiej rozwinięty	-		SL2014
	Liczba wspartych stacji uzdatniania wody	szt.	słabiej rozwinięty	-		SL2014
	Długość wybudowanej sieci kanalizacji deszczowej	km	słabiej rozwinięty	-		SL2014
	Długość przebudowanej sieci kanalizacji deszczowej	km	słabiej rozwinięty	-		SL2014
	Długość wyremontowanej sieci kanalizacji deszczowej	km	słabiej rozwinięty	-		SL2014
	Liczba wspartych stanowisk monitoringu środowiska	szt.	słabiej rozwinięty	-		SL2014
Nazwa osi priorytetowej:	Oś Priorytetowa 7 Ochrona dziedzictwa kulturowego i naturalnego					
Działanie 7.1 Dziedzictwo kulturowe i naturalne	Liczba obiektów zasobów kultury objętych wsparciem	szt.	słabiej rozwinięty	0	130	SL2014
	Liczba instytucji kultury objętych wsparciem	szt.	słabiej rozwinięty	-		SL2014
	Liczba zabytków nieruchomych objętych wsparciem	szt.	słabiej rozwinięty	-		SL2014
	Liczba zabytków ruchomych objętych wsparciem	szt.	słabiej rozwinięty	-		SL2014
	Liczba obiektów dostosowanych do potrzeb osób z niepełnosprawnościami	szt.	słabiej rozwinięty	-		SL2014
	Liczba wspartych obiektów w miejscach dziedzictwa naturalnego	szt.	słabiej rozwinięty	0	45	SL2014
	Liczba wspartych instytucji paramuzealnych	szt.	słabiej rozwinięty	-		SL2014
Działanie 7.2 Ochrona różnorodności przyrodniczej	Liczba wspartych obiektów związanych z ochroną przyrody	szt.	słabiej rozwinięty	-	21	SL2014
	Liczba wspartych form ochrony przyrody	szt.	słabiej rozwinięty	-		SL2014
	Liczba terenów zdegradowanych działalnością człowieka poddanych rekultywacji w ramach projektu	szt.	słabiej rozwinięty	-		SL2014
	Liczba opracowanych dokumentów planistycznych z zakresu ochrony przyrody	szt.	słabiej rozwinięty	-		SL2014
	Liczba ośrodków prowadzących działalność w zakresie edukacji ekologicznej objętych wsparciem	szt.	słabiej rozwinięty	-		SL2014
	Liczba przeprowadzonych kampanii informacyjno - edukacyjnych związanych z edukacją ekologiczną	szt.	słabiej rozwinięty	-		SL2014
	Liczba obiektów dostosowanych do potrzeb osób z niepełnosprawnościami	szt.	słabiej rozwinięty	-		SL2014
	Liczba siedlisk/zbiorowisk roślinnych objętych projektem	szt.	słabiej rozwinięty	-		SL2014
	Liczba wspartych instytucji paramuzealnych	szt.	słabiej rozwinięty	-		SL2014
Działanie 7.3 Turystyka przyrodnicza	Liczba wybudowanych obiektów turystycznych i rekreacyjnych	szt.	słabiej rozwinięty	-		SL2014
	Liczba przebudowanych obiektów turystycznych i rekreacyjnych	szt.	słabiej rozwinięty	-		SL2014
	Długość utworzonych szlaków turystycznych	km	słabiej rozwinięty	-		SL2014
	Długość odnowionych szlaków turystycznych	km	słabiej rozwinięty	-		SL2014
	Liczba utworzonych punktów informacji turystycznej i infokiosków zapewniających obsługę w min. 2 językach obcych	szt.	słabiej rozwinięty	-		SL2014
	Liczba obiektów dostosowanych do potrzeb osób z niepełnosprawnościami	szt.	słabiej rozwinięty	-		SL2014

	Długość wspartej infrastruktury rowerowej	km	slabiej rozwinięty	-	221,16	SL2014
Działanie 7.4 Ochrona bioróżnorodności dla Zintegrowanych Inwestycji Terytorialnych Lubelskiego Obszaru Funkcjonalnego	Liczba wspartych obiektów związanych z ochroną przyrody	szt.	slabiej rozwinięty	-	3	SL2014
	Liczba wspartych form ochrony przyrody	szt.	slabiej rozwinięty	-		SL2014
	Liczba terenów zdegradowanych działalnością człowieka poddanych rekultywacji w ramach projektu	szt.	slabiej rozwinięty	-		SL2014
	Liczba opracowanych dokumentów planistycznych z zakresu ochrony przyrody	szt.	slabiej rozwinięty	-		SL2014
	Liczba ośrodków prowadzących działalność w zakresie edukacji ekologicznej objętych wsparciem	szt.	slabiej rozwinięty	-		SL2014
	Liczba przeprowadzonych kampanii informacyjno - edukacyjnych związanych z edukacją ekologiczną	szt.	slabiej rozwinięty	-		SL2014
	Liczba obiektów dostosowanych do potrzeb osób z niepełnosprawnościami	szt.	slabiej rozwinięty	-		SL2014
	Liczba siedlisk/zbiorowisk roślinnych objętych projektem	szt.	slabiej rozwinięty	-		SL2014
	Liczba wybudowanych obiektów turystycznych i rekreacyjnych	szt.	slabiej rozwinięty	-		SL2014
	Liczba przebudowanych obiektów turystycznych i rekreacyjnych	szt.	slabiej rozwinięty	-		SL2014
	Długość utworzonych szlaków turystycznych	km	slabiej rozwinięty	-		SL2014
	Długość odnowionych szlaków turystycznych	km	slabiej rozwinięty	-		SL2014
	Liczba utworzonych punktów informacji turystycznej i infokiosków zapewniających obsługę w min. 2 językach obcych	szt.	slabiej rozwinięty	-		SL2014
	Długość wspartej infrastruktury rowerowej	km	slabiej rozwinięty	-	8	SL2014
Nazwa osi priorytetowej:	Oś Priorytetowa 8 Mobilność regionalna i ekologiczny transport					
Działanie 8.1 Regionalny układ transportowy	Całkowita długość przebudowanych lub zmodernizowanych dróg (CI14)	km	slabiej rozwinięty			SL2014
	Liczba wybudowanych/zmodernizowanych urządzeń bezpieczeństwa ruchu drogowego	szt.	slabiej rozwinięty	-		SL2014
	Całkowita długość nowych dróg (CI13)	km	slabiej rozwinięty	-		SL2014
	Długość wybudowanych dróg wojewódzkich	km	slabiej rozwinięty	-		SL2014
	Długość przebudowanych dróg wojewódzkich	km	slabiej rozwinięty	-		SL2014
	Liczba przejazdów kolejowych, na których poprawiono bezpieczeństwo	szt.	slabiej rozwinięty	-		SL2014
	Liczba zakupionego sprzętu/systemów służących poprawie bezpieczeństwa/ochrony uczestników ruchu drogowego	szt.	slabiej rozwinięty	-		SL2014
	Liczba wybudowanych obwodnic	szt.	slabiej rozwinięty	-		SL2014
	Długość wspartej infrastruktury rowerowej	km	slabiej rozwinięty	-		SL2014
	Liczba wybudowanych/zmodernizowanych urządzeń ochrony środowiska	szt.	slabiej rozwinięty	-		SL2014
	Długość wybudowanej infrastruktury społeczeństwa informacyjnego	km	slabiej rozwinięty	-		SL2014
Działanie 8.2 Lokalny układ transportowy	Całkowita długość przebudowanych lub zmodernizowanych dróg (CI14)	km	slabiej rozwinięty			SL2014
	Liczba wybudowanych/zmodernizowanych urządzeń bezpieczeństwa ruchu drogowego	szt.	slabiej rozwinięty	-		SL2014

	Całkowita długość nowych dróg (CI13)	km	słabiej rozwinięty	-		SL2014
	Długość wybudowanych dróg powiatowych	km	słabiej rozwinięty	-		SL2014
	Długość przebudowanych dróg powiatowych	km	słabiej rozwinięty	-		SL2014
	Liczba przejazdów kolejowych, na których poprawiono bezpieczeństwo	szt.	słabiej rozwinięty	-		SL2014
	Liczba zakupionego sprzętu/systemów służących poprawie bezpieczeństwa/ochrony uczestników ruchu drogowego	szt.	słabiej rozwinięty	-		SL2014
	Liczba wybudowanych obwodnic	szt.	słabiej rozwinięty	-		SL2014
	Długość wspartej infrastruktury rowerowej	km	słabiej rozwinięty	-		SL2014
	Liczba wybudowanych/zmodernizowanych urządzeń ochrony środowiska	szt.	słabiej rozwinięty	-		SL2014
	Długość wybudowanej infrastruktury społeczeństwa informacyjnego	km	słabiej rozwinięty	-		SL2014
Działanie 8.3 Transport kolejowy	Całkowita długość przebudowanych lub zmodernizowanych linii kolejowych (CI12)	km	słabiej rozwinięty	-	25	SL2014
	Liczba zakupionych jednostek taboru kolejowego	szt.	słabiej rozwinięty	-	8	SL2014
	Liczba wspartych dworców kolejowych	szt.	słabiej rozwinięty	-		SL2014
	Liczba zmodernizowanych jednostek taboru kolejowego	szt.	słabiej rozwinięty	-		SL2014
	Pojemność zakupionych jednostek taboru kolejowego	osoby	słabiej rozwinięty	-		SL2014
	Pojemność zmodernizowanych jednostek taboru kolejowego	osoby	słabiej rozwinięty	-		SL2014
	Długość linii kolejowych wyposażonych w system ERTMS	km	słabiej rozwinięty	-		SL2014
	Liczba przejść kolejowych przystosowanych do potrzeb osób o ograniczonej możliwości poruszania się	szt.	słabiej rozwinięty	-		SL2014
	Liczba zakupionego sprzętu/systemów służących poprawie bezpieczeństwa/ochrony uczestników ruchu kolejowego	szt.	słabiej rozwinięty	-		SL2014
	Liczba wspartych osobowych przystanków kolejowych	szt.	słabiej rozwinięty	-		SL2014
	Liczba przejazdów kolejowych, na których poprawiono bezpieczeństwo	szt.	słabiej rozwinięty	-		SL2014
	Całkowita długość planowanych do przebudowania lub zmodernizowania linii kolejowych ujętych we wspartej dokumentacji projektowej/przedprojektowej	km	słabiej rozwinięty	-		SL2014
	Liczba planowanych do wsparcia dworców kolejowych ujętych we wspartej dokumentacji projektowej/przedprojektowej	szt.	słabiej rozwinięty	-		SL2014
	Długość linii kolejowych planowanych do wyposażenia w system ERTMS ujętych we wspartej dokumentacji projektowej/przedprojektowej	km	słabiej rozwinięty	-		SL2014
	Liczba przejść kolejowych planowanych do przystosowania do potrzeb osób o ograniczonej możliwości poruszania się ujętych we wspartej dokumentacji projektowej/przedprojektowej	szt.	słabiej rozwinięty	-		SL2014

	Liczba planowanego do zakupu sprzętu/systemów służących poprawie bezpieczeństwa/ochrony uczestników ruchu kolejowego ujętego we wspartej dokumentacji projektowej/przedprojektowej	szt.	słabiej rozwinięty	-		SL2014
	Liczba planowanych do wsparcia osobowych przystanków kolejowych ujętych we wspartej dokumentacji projektowej/przedprojektowej	szt.	słabiej rozwinięty	-		SL2014
	Liczba przejazdów kolejowych, na których planowana jest poprawa bezpieczeństwa ujętych we wspartej dokumentacji projektowej/przedprojektowej	szt.	słabiej rozwinięty	-		SL2014
Działanie 8.4 Transport w ramach Zintegrowanych Inwestycji Terytorialnych Lubelskiego Obszaru Funkcjonalnego	Całkowita długość przebudowanych lub zmodernizowanych dróg (CI14)	km	słabiej rozwinięty			SL2014
	Liczba wybudowanych/zmodernizowanych urządzeń bezpieczeństwa ruchu drogowego	szt.	słabiej rozwinięty	-		SL2014
	Całkowita długość nowych dróg (CI13)	km	słabiej rozwinięty	-		SL2014
	Długość wybudowanych dróg powiatowych	km	słabiej rozwinięty	-		SL2014
	Długość przebudowanych dróg powiatowych	km	słabiej rozwinięty	-		SL2014
	Liczba przejazdów kolejowych, na których poprawiono bezpieczeństwo	szt.	słabiej rozwinięty	-		SL2014
	Liczba zakupionego sprzętu/systemów służących poprawie bezpieczeństwa/ochrony uczestników ruchu drogowego	szt.	słabiej rozwinięty	-		SL2014
	Liczba wybudowanych obwodnic	szt.	słabiej rozwinięty	-		SL2014
	Długość wspartej infrastruktury rowerowej	km	słabiej rozwinięty	-		SL2014
	Długość wybudowanych dróg wojewódzkich	km	słabiej rozwinięty	-		SL2014
	Długość przebudowanych dróg wojewódzkich	km	słabiej rozwinięty	-		SL2014
	Liczba wybudowanych/zmodernizowanych urządzeń ochrony środowiska	szt.	słabiej rozwinięty	-		SL2014
	Długość wybudowanej infrastruktury społeczeństwa informacyjnego	km	słabiej rozwinięty	-		SL2014
Nazwa osi priorytetowej:	Oś Priorytetowa 9 Rynek pracy					
Działanie 9.1 Aktywizacja zawodowa	Liczba osób bezrobotnych, w tym długotrwale bezrobotnych, objętych wsparciem w programie	osoba	Słabiej rozwinięte	2 224 K – 1 334 M - 890	6 787 K – 4 159 M - 2 628	SL2014
	Liczba osób długotrwale bezrobotnych objętych wsparciem w programie	osoba	Słabiej rozwinięte		4 466 K – 2 732 M - 1 734	SL2014
	Liczba osób biernych zawodowo objętych wsparciem w programie	osoba	Słabiej rozwinięte		1 053 K – 632 M - 421	SL2014
	Liczba osób z niepełnosprawnościami objętych wsparciem w programie	osoba	Słabiej rozwinięte		2 396 K – 1 387 M – 1 009	SL2014
	Liczba osób w wieku 50 lat i więcej objętych wsparciem w programie	osoba	Słabiej rozwinięte		2 756	SL2014
	Liczba osób o niskich kwalifikacjach objętych wsparciem w programie	osoba	Słabiej rozwinięte		5 912	SL2014

	Liczba osób odchodzących z rolnictwa objętych wsparciem w programie	osoba	Stabiej rozwinięte		872	SL2014
	Liczba osób biernych zawodowo, nieuczestniczących w kształceniu lub szkoleniu, objętych wsparciem w programie	osoba	Stabiej rozwinięte			SL2014
	Liczba osób powyżej 54 lat objętych wsparciem w programie	osoba	Stabiej rozwinięte			SL2014
	Liczba osób powyżej 54 lat, które są bezrobotne, łącznie z długotrwale bezrobotnymi, lub bierne zawodowo i nie uczestniczą w kształceniu lub szkoleniu objętych wsparciem w programie	osoba	Stabiej rozwinięte			SL2014
	Liczba osób z wykształceniem podstawowym lub gimnazjalnym objętych wsparciem w programie	osoba	Stabiej rozwinięte			SL2014
	Liczba osób z wykształceniem ponadgimnazjalnym lub policealnym objętych wsparciem w programie	osoba	Stabiej rozwinięte			SL2014
	Liczba osób z wykształceniem wyższym objętych wsparciem w programie	osoba	Stabiej rozwinięte			SL2014
	Liczba migrantów, osób obcego pochodzenia, mniejszości (w tym społeczności zmarginalizowane takie jak Romowie), objętych wsparciem w programie	osoba	Stabiej rozwinięte			SL2014
	Liczba osób z innych grup w niekorzystnej sytuacji społecznej, objętych wsparciem w programie	osoba	Stabiej rozwinięte			SL2014
	Liczba osób bezdomnych lub dotkniętych wykluczeniem z dostępu do mieszkań, objętych wsparciem w programie	osoba	Stabiej rozwinięte			SL2014
	Liczba osób pochodzących z obszarów wiejskich	osoba	Stabiej rozwinięte			SL2014
Działanie 9.2 Aktywizacja zawodowa - projekty PUP	Liczba osób bezrobotnych, w tym długotrwale bezrobotnych, objętych wsparciem w programie	osoba	Stabiej rozwinięte	6 672 K - 4 004 M - 2 668	32 143 K - 16 742 M - 15 401	SL2014
	Liczba osób długotrwale bezrobotnych objętych wsparciem w programie	osoba	Stabiej rozwinięte		16 762 K - 8 983 M - 7 779	SL2014
	Liczba osób z niepełnosprawnościami objętych wsparciem w programie	osoba	Stabiej rozwinięte		1 563 K - 828 M - 735	SL2014
	Liczba osób w wieku 50 lat i więcej objętych wsparciem w programie	osoba	Stabiej rozwinięte		6 567	SL2014
	Liczba osób o niskich kwalifikacjach objętych wsparciem w programie	osoba	Stabiej rozwinięte		23 077	SL2014
	Liczba osób odchodzących z rolnictwa objętych wsparciem w programie	osoba	Stabiej rozwinięte		1 048	SL2014
	Liczba osób, które otrzymały bezzwrotne środki na podjęcie działalności gospodarczej w programie	osoba	Stabiej rozwinięte		879	SL2014

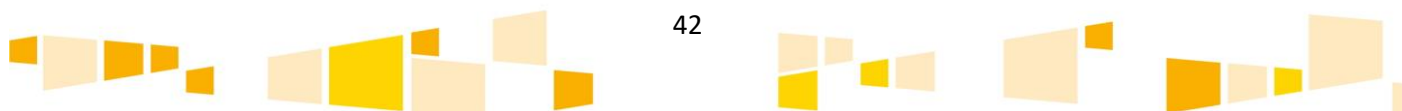
	Liczba osób powyżej 54 lat objętych wsparciem w programie	osoba	Stabiej rozwinięte			SL2014
	Liczba osób powyżej 54 lat, które są bezrobotne, łącznie z długotrwale bezrobotnymi, lub biernie zawodowo i nie uczestniczą w kształceniu lub szkoleniu objętych wsparciem w programie	osoba	Stabiej rozwinięte			SL2014
	Liczba osób z wykształceniem podstawowym lub gimnazjalnym objętych wsparciem w programie	osoba	Stabiej rozwinięte			SL2014
	Liczba osób z wykształceniem ponadgimnazjalnym lub policealnym objętych wsparciem w programie	osoba	Stabiej rozwinięte			SL2014
	Liczba osób z wykształceniem wyższym objętych wsparciem w programie	osoba	Stabiej rozwinięte			SL2014
	Liczba migrantów, osób obcego pochodzenia, mniejszości (w tym społeczności zmarginalizowane takie jak Romowie), objętych wsparciem w programie	osoba	Stabiej rozwinięte			SL2014
	Liczba osób z innych grup w niekorzystnej sytuacji społecznej, objętych wsparciem w programie	osoba	Stabiej rozwinięte			SL2014
	Liczba osób bezdomnych lub dotkniętych wykluczeniem z dostępu do mieszkań, objętych wsparciem w programie	osoba	Stabiej rozwinięte			SL2014
	Liczba osób pochodzących z obszarów wiejskich	osoba	Stabiej rozwinięte			SL2014
	Liczba osób objętych wsparciem w zakresie zwalczania lub przeciwdziałania skutkom pandemii COVID-19.	osoba	Stabiej rozwinięte		6 960	SL2014
	Wartość wydatków kwalifikowalnych przeznaczonych na działania związane z pandemią COVID-19	EUR	Stabiej rozwinięte		21 994 172,90	SL2014
Działanie 9.3 Rozwój przedsiębiorczości	Liczba osób pozostających bez pracy, które otrzymały bezzwrotne środki na podjęcie działalności gospodarczej w programie	osoba	Stabiej rozwinięte	2 418	7 123	SL2014
	Liczba osób pozostających bez pracy, które skorzystały z instrumentów zwrotnych na podjęcie działalności gospodarczej w programie	osoba	Stabiej rozwinięte		44	SL2014
	Liczba osób pracujących, które otrzymały bezzwrotne środki na podjęcie działalności gospodarczej w programie	osoba	Stabiej rozwinięte		192	SL2014
	Liczba osób pracujących, które skorzystały z instrumentów zwrotnych na podjęcie działalności gospodarczej w programie	osoba	Stabiej rozwinięte		4	SL2014
	Liczba osób bezrobotnych, w tym długotrwale bezrobotnych, objętych wsparciem w programie	osoba	Stabiej rozwinięte			SL2014
	Liczba osób długotrwale bezrobotnych objętych wsparciem w programie	osoba	Stabiej rozwinięte			SL2014
	Liczba osób biernych zawodowo objętych wsparciem w programie	osoba	Stabiej rozwinięte			SL2014
	Liczba osób biernych zawodowo, nieuczestniczących w kształceniu lub szkoleniu, objętych wsparciem w programie	osoba	Stabiej rozwinięte			SL2014

	Liczba osób pracujących, łącznie z prowadzącymi działalność na własny rachunek, objętych wsparciem w programie	osoba	Stabiej rozwinięte			SL2014
	Liczba osób powyżej 54 lat objętych wsparciem w programie	osoba	Stabiej rozwinięte			SL2014
	Liczba osób powyżej 54 lat, które są bezrobotne, łącznie z długotrwale bezrobotnymi, lub biernie zawodowo i nie uczestniczą w kształceniu lub szkoleniu objętych wsparciem w programie	osoba	Stabiej rozwinięte			SL2014
	Liczba osób z wykształceniem podstawowym lub gimnazjalnym objętych wsparciem w programie	osoba	Stabiej rozwinięte			SL2014
	Liczba osób z wykształceniem ponadgimnazjalnym lub policealnym objętych wsparciem w programie	osoba	Stabiej rozwinięte			SL2014
	Liczba osób z wykształceniem wyższym objętych wsparciem w programie	osoba	Stabiej rozwinięte			SL2014
	Liczba migrantów, osób obcego pochodzenia, mniejszości (w tym społeczności zmarginalizowane takie jak Romowie), objętych wsparciem w programie	osoba	Stabiej rozwinięte			SL2014
	Liczba osób z niepełnosprawnościami objętych wsparciem w programie	osoba	Stabiej rozwinięte			SL2014
	Liczba osób z innych grup w niekorzystnej sytuacji społecznej, objętych wsparciem w programie	osoba	Stabiej rozwinięte			SL2014
	Liczba osób bezdomnych lub dotkniętych wykluczeniem z dostępu do mieszkań, objętych wsparciem w programie	osoba	Stabiej rozwinięte			SL2014
	Liczba osób pochodzących z obszarów wiejskich	osoba	Stabiej rozwinięte			SL2014
Działanie 9.4 Godzenie życia zawodowego i prywatnego	Liczba utworzonych miejsc opieki nad dziećmi do lat 3	sztuka	Stabiej rozwinięte		2 842	SL2014
	Liczba osób opiekujących się dziećmi w wieku do lat 3 objętych wsparciem w programie	osoba	Stabiej rozwinięte		3 118	SL2014
	Liczba osób pracujących, łącznie z prowadzącymi działalność na własny rachunek, objętych wsparciem w programie	osoba	Stabiej rozwinięte		1 808 K – 1 718 M -90	SL2014
	Liczba osób pozostających bez pracy opiekujących się dziećmi w wieku do lat 3 objętych wsparciem w programie	osoba	Stabiej rozwinięte		1 310	SL2014
	Liczba osób bezrobotnych, w tym długotrwale bezrobotnych, objętych wsparciem w programie	osoba	Stabiej rozwinięte			SL2014
	Liczba osób długotrwale bezrobotnych objętych wsparciem w programie	osoba	Stabiej rozwinięte			SL2014
	Liczba osób biernych zawodowo objętych wsparciem w programie	osoba	Stabiej rozwinięte			SL2014
	Liczba osób biernych zawodowo, nieuczestniczących w kształceniu lub szkoleniu, objętych wsparciem w programie	osoba	Stabiej rozwinięte			SL2014

	Liczba osób poniżej 25 lat objętych wsparciem w programie	osoba	Stabiej rozwinięte			SL2014
	Liczba osób powyżej 54 lat objętych wsparciem w programie	osoba	Stabiej rozwinięte			SL2014
	Liczba osób powyżej 54 lat, które są bezrobotne, łącznie z długotrwale bezrobotnymi, lub bierne zawodowo i nie uczestniczą w kształceniu lub szkoleniu objętych wsparciem w programie	osoba	Stabiej rozwinięte			SL2014
	Liczba osób z wykształceniem podstawowym lub gimnazjalnym objętych wsparciem w programie	osoba	Stabiej rozwinięte			SL2014
	Liczba osób z wykształceniem ponadgimnazjalnym lub policealnym objętych wsparciem w programie	osoba	Stabiej rozwinięte			SL2014
	Liczba osób z wykształceniem wyższym objętych wsparciem w programie	osoba	Stabiej rozwinięte			SL2014
	Liczba migrantów, osób obcego pochodzenia, mniejszości (w tym społeczności zmarginalizowane takie jak Romowie), objętych wsparciem w programie	osoba	Stabiej rozwinięte			SL2014
	Liczba osób z niepełnosprawnościami objętych wsparciem w programie	osoba	Stabiej rozwinięte			SL2014
	Liczba osób z innych grup w niekorzystnej sytuacji społecznej, objętych wsparciem w programie	osoba	Stabiej rozwinięte			SL2014
	Liczba osób bezdomnych lub dotkniętych wykluczeniem z dostępu do mieszkań, objętych wsparciem w programie	osoba	Stabiej rozwinięte			SL2014
	Liczba osób pochodzących z obszarów wiejskich	osoba	Stabiej rozwinięte			SL2014
Działanie 9.5 Aktywizacja zawodowa w ramach Zintegrowanych Inwestycji Terytorialnych Lubelskiego Obszaru Funkcjonalnego	Realizacja Działania nie będzie kontynuowana					
Działanie 9.6 Rozwój przedsiębiorczości w ramach Zintegrowanych Inwestycji Terytorialnych Lubelskiego Obszaru Funkcjonalnego	Liczba osób pozostających bez pracy, które otrzymały bezzwrotne środki na podjęcie działalności gospodarczej w programie	osoba	Stabiej rozwinięte	24	196	SL2014
	Liczba osób pracujących, które otrzymały bezzwrotne środki na podjęcie działalności gospodarczej w programie	osoba	Stabiej rozwinięte		4	SL2014
	Liczba osób bezrobotnych, w tym długotrwale bezrobotnych, objętych wsparciem w programie	osoba	Stabiej rozwinięte			SL2014
	Liczba osób długotrwale bezrobotnych objętych wsparciem w programie	osoba	Stabiej rozwinięte			SL2014
	Liczba osób biernych zawodowo objętych wsparciem w programie	osoba	Stabiej rozwinięte			SL2014
	Liczba osób biernych zawodowo, nieuczestniczących w kształceniu lub szkoleniu, objętych wsparciem w programie	osoba	Stabiej rozwinięte			SL2014

	Liczba osób pracujących, łącznie z prowadzącymi działalność na własny rachunek, objętych wsparciem w programie	osoba	Stabiej rozwinięte			SL2014
	Liczba osób powyżej 54 lat objętych wsparciem w programie	osoba	Stabiej rozwinięte			SL2014
	Liczba osób powyżej 54 lat, które są bezrobotne, łącznie z długotrwale bezrobotnymi, lub biernie zawodowo i nie uczestniczą w kształceniu lub szkoleniu objętych wsparciem w programie	osoba	Stabiej rozwinięte			SL2014
	Liczba osób z wykształceniem podstawowym lub gimnazjalnym objętych wsparciem w programie	osoba	Stabiej rozwinięte			SL2014
	Liczba osób z wykształceniem ponadgimnazjalnym lub policealnym objętych wsparciem w programie	osoba	Stabiej rozwinięte			SL2014
	Liczba osób z wykształceniem wyższym objętych wsparciem w programie	osoba	Stabiej rozwinięte			SL2014
	Liczba migrantów, osób obcego pochodzenia, mniejszości (w tym społeczności zmarginalizowane takie jak Romowie), objętych wsparciem w programie	osoba	Stabiej rozwinięte			SL2014
	Liczba osób z niepełnosprawnościami objętych wsparciem w programie	osoba	Stabiej rozwinięte			SL2014
	Liczba osób z innych grup w niekorzystnej sytuacji społecznej, objętych wsparciem w programie	osoba	Stabiej rozwinięte			SL2014
	Liczba osób bezdomnych lub dotkniętych wykluczeniem z dostępu do mieszkań, objętych wsparciem w programie	osoba	Stabiej rozwinięte			SL2014
	Liczba osób pochodzących z obszarów wiejskich	osoba	Stabiej rozwinięte			SL2014
Działanie 9.7 Godzenie życia zawodowego i prywatnego w ramach Zintegrowanych Inwestycji Terytorialnych Lubelskiego Obszaru Funkcjonalnego	Liczba utworzonych miejsc opieki nad dziećmi do lat 3	osoba	Stabiej rozwinięte		206	SL2014
	Liczba osób opiekujących się dziećmi w wieku do lat 3 objętych wsparciem w programie	osoba	Stabiej rozwinięte		206	SL2014
	Liczba osób pracujących, łącznie z prowadzącymi działalność na własny rachunek, objętych wsparciem w programie	osoba	Stabiej rozwinięte		120 K – 114 M - 6	SL2014
	Liczba osób pozostających bez pracy opiekujących się dziećmi w wieku do lat 3 objętych wsparciem w programie	osoba	Stabiej rozwinięte		86	SL2014
	Liczba osób bezrobotnych, w tym długotrwale bezrobotnych, objętych wsparciem w programie	osoba	Stabiej rozwinięte			SL2014
	Liczba osób długotrwale bezrobotnych objętych wsparciem w programie	osoba	Stabiej rozwinięte			SL2014
	Liczba osób biernych zawodowo objętych wsparciem w programie	osoba	Stabiej rozwinięte			SL2014
	Liczba osób biernych zawodowo, nieuczestniczących w kształceniu lub szkoleniu, objętych wsparciem w programie	osoba	Stabiej rozwinięte			SL2014

	Liczba osób pracujących, łącznie z prowadzącymi działalność na własny rachunek, objętych wsparciem w programie	osoba	Stabiej rozwinięte			SL2014
	Liczba osób poniżej 25 lat objętych wsparciem w programie	osoba	Stabiej rozwinięte			SL2014
	Liczba osób powyżej 54 lat objętych wsparciem w programie	osoba	Stabiej rozwinięte			SL2014
	Liczba osób powyżej 54 lat, które są bezrobotne, łącznie z długotrwale bezrobotnymi, lub biernie zawodowo i nie uczestniczą w kształceniu lub szkoleniu objętych wsparciem w programie	osoba	Stabiej rozwinięte			SL2014
	Liczba osób z wykształceniem podstawowym lub gimnazjalnym objętych wsparciem w programie	osoba	Stabiej rozwinięte			SL2014
	Liczba osób z wykształceniem ponadgimnazjalnym lub policealnym objętych wsparciem w programie	osoba	Stabiej rozwinięte			SL2014
	Liczba osób z wykształceniem wyższym objętych wsparciem w programie	osoba	Stabiej rozwinięte			SL2014
	Liczba migrantów, osób obcego pochodzenia, mniejszości (w tym społeczności zmarginalizowane takie jak Romowie), objętych wsparciem w programie	osoba	Stabiej rozwinięte			SL2014
	Liczba osób z niepełnosprawnościami objętych wsparciem w programie	osoba	Stabiej rozwinięte			SL2014
	Liczba osób z innych grup w niekorzystnej sytuacji społecznej, objętych wsparciem w programie	osoba	Stabiej rozwinięte			SL2014
	Liczba osób bezdomnych lub dotkniętych wykluczeniem z dostępu do mieszkań, objętych wsparciem w programie	osoba	Stabiej rozwinięte			SL2014
	Liczba osób pochodzących z obszarów wiejskich	osoba	Stabiej rozwinięte			SL2014
Nazwa osi priorytetowej:	Oś Priorytetowa 10 Adaptacyjność przedsiębiorstw i pracowników do zmian					
Działanie 10.1 Usługi rozwojowe dla MMŚP	Liczba osób pracujących, łącznie z prowadzącymi działalność na własny rachunek, objętych wsparciem w programie	osoba	Stabiej rozwinięte	3 612 K - 1 950 M - 1 662	17 393 K - 9 218 M - 8 175	SL2014
	Liczba osób pracujących, łącznie z prowadzącymi działalność na własny rachunek w wieku 50 lat i więcej objętych wsparciem w programie	osoba	Stabiej rozwinięte		3 279	SL2014
	Liczba osób pracujących o niskich kwalifikacjach objętych wsparciem w programie	osoba	Stabiej rozwinięte		7 329	SL2014
	Liczba mikro-, małych i średnich przedsiębiorstw objętych usługami rozwojowymi w programie	sztuka	Stabiej rozwinięte		5 121	SL2014
	Liczba osób poniżej 25 lat objętych wsparciem w programie	osoba	Stabiej rozwinięte			SL2014
	Liczba osób powyżej 54 lat objętych wsparciem w programie	osoba	Stabiej rozwinięte			SL2014



	Liczba osób z wykształceniem podstawowym lub gimnazjalnym objętych wsparciem w programie	osoba	Stabiej rozwinięte			SL2014
	Liczba osób z wykształceniem ponadgimnazjalnym lub policealnym objętych wsparciem w programie	osoba	Stabiej rozwinięte			SL2014
	Liczba osób z wykształceniem wyższym objętych wsparciem w programie	osoba	Stabiej rozwinięte			SL2014
	Liczba migrantów, osób obcego pochodzenia, mniejszości (w tym społeczności zmarginalizowane takie jak Romowie), objętych wsparciem w programie	osoba	Stabiej rozwinięte			SL2014
	Liczba osób z niepełnosprawnościami objętych wsparciem w programie	osoba	Stabiej rozwinięte			SL2014
	Liczba osób z innych grup w niekorzystnej sytuacji społecznej, objętych wsparciem w programie	osoba	Stabiej rozwinięte			SL2014
	Liczba osób pochodzących z obszarów wiejskich	osoba	Stabiej rozwinięte			SL2014
	Liczba objętych wsparciem w programie mikro-, małych i średnich przedsiębiorstw (w tym przedsiębiorstw spółdzielczych i przedsiębiorstw ekonomii społecznej)	sztuka	Stabiej rozwinięte			SL2014
Działanie 10.2 Programy typu outplacement	Liczba pracowników zagrożonych zwolnieniem z pracy oraz osób zwolnionych z przyczyn dotyczących zakładu pracy objętych wsparciem w programie	osoba	Stabiej rozwinięte		4 422	SL2014
	Liczba osób pracujących, łącznie z pracującymi na własny rachunek, w wieku 50 lat i więcej objętych wsparciem w programie	osoba	Stabiej rozwinięte			SL2014
	Liczba osób pracujących o niskich kwalifikacjach objętych wsparciem w programie	osoba	Stabiej rozwinięte			SL2014
	Liczba osób, które skorzystały z instrumentów zwrotnych na podjęcie działalności gospodarczej w programie ¹² .	osoba	Stabiej rozwinięte		35	SL2014
	Liczba osób bezrobotnych, w tym długotrwale bezrobotnych, objętych wsparciem w programie.	osoba	Stabiej rozwinięte			SL2014
	Liczba osób biernych zawodowo objętych wsparciem w programie.	osoba	Stabiej rozwinięte			SL2014
	Liczba osób biernych zawodowo, nieuczestniczących w kształceniu lub szkoleniu, objętych wsparciem w programie.	osoba	Stabiej rozwinięte			SL2014
	Liczba osób pracujących, łącznie z prowadzącymi działalność na własny rachunek, objętych wsparciem w programie.	osoba	Stabiej rozwinięte			SL2014
	Liczba osób powyżej 54 lat objętych wsparciem w programie.	osoba	Stabiej rozwinięte			SL2014

¹²Dotyczy instrumentów finansowych.

	Liczba osób powyżej 54 lat, które są bezrobotne, łącznie z długotrwale bezrobotnymi, lub biernie zawodowo i nie uczestnicząc w kształceniu lub szkoleniu objętych wsparciem w programie.	osoba	Słabiej rozwinięte			SL2014
	Liczba osób z wykształceniem podstawowym lub gimnazjalnym objętych wsparciem w programie.	osoba	Słabiej rozwinięte			SL2014
	Liczba osób z wykształceniem ponadgimnazjalnym lub policealnym objętych wsparciem w programie.	osoba	Słabiej rozwinięte			SL2014
	Liczba osób z wykształceniem wyższym objętych wsparciem w programie.	osoba	Słabiej rozwinięte			SL2014
	Liczba migrantów, osób obcego pochodzenia, mniejszości (w tym społeczności zmarginalizowane takie jak Romowie), objętych wsparciem w programie.	osoba	Słabiej rozwinięte			SL2014
	Liczba osób z niepełnosprawnościami objętych wsparciem w programie.	osoba	Słabiej rozwinięte			SL2014
	Liczba osób z innych grup w niekorzystnej sytuacji społecznej, objętych wsparciem w programie.	osoba	Słabiej rozwinięte			SL2014
	Liczba osób bezdomnych lub dotkniętych wykluczeniem z dostępu do mieszkań, objętych wsparciem w programie.	osoba	Słabiej rozwinięte			SL2014
	Liczba osób pochodzących z obszarów wiejskich.	osoba	Słabiej rozwinięte			SL2014
	Liczba objętych wsparciem w programie mikro-, małych i średnich przedsiębiorstw (w tym przedsiębiorstw spółdzielczych i przedsiębiorstw ekonomii społecznej).	sztuka	Słabiej rozwinięte			SL2014
Działanie 10.3 Programy polityki zdrowotnej	Liczba osób objętych programem zdrowotnym dzięki EFS	osoba	Słabiej rozwinięte	17 256	115 927	SL2014
	Liczba wdrożonych programów zdrowotnych istotnych z punktu widzenia potrzeb zdrowotnych regionu, w tym pracodawców	sztuka	Słabiej rozwinięte		16	SL2014
	Liczba osób objętych programem zdrowotnym ukierunkowanym na eliminowanie zdrowotnych czynników ryzyka w miejscu pracy	osoba	Słabiej rozwinięte		600	SL2014
	Liczba osób bezrobotnych, w tym długotrwale bezrobotnych, objętych wsparciem w programie.	osoba	Słabiej rozwinięte			SL2014
	Liczba osób długotrwale bezrobotnych objętych wsparciem w programie.	osoba	Słabiej rozwinięte			SL2014
	Liczba osób biernych zawodowo objętych wsparciem w programie.	osoba	Słabiej rozwinięte			SL2014

Liczba osób biernych zawodowo, nieuczestniczących w kształceniu lub szkoleniu, objętych wsparciem w programie.	osoba	Słabiej rozwinięte			SL2014
Liczba osób pracujących, łącznie z prowadzącymi działalność na własny rachunek, objętych wsparciem w programie.	osoba	Słabiej rozwinięte			SL2014
Liczba osób poniżej 25 lat objętych wsparciem w programie.	osoba	Słabiej rozwinięte			SL2014
Liczba osób powyżej 54 lat objętych wsparciem w programie.	osoba	Słabiej rozwinięte			SL2014
Liczba osób powyżej 54 lat, które są bezrobotne, łącznie z długotrwale bezrobotnymi, lub biernie zawodowo i nie uczestniczą w kształceniu lub szkoleniu objętych wsparciem w programie.	osoba	Słabiej rozwinięte			SL2014
Liczba osób z wykształceniem podstawowym lub gimnazjalnym objętych wsparciem w programie.	osoba	Słabiej rozwinięte			SL2014
Liczba osób z wykształceniem ponadgimnazjalnym lub policealnym objętych wsparciem w programie.	osoba	Słabiej rozwinięte			SL2014
Liczba osób z wykształceniem wyższym objętych wsparciem w programie.	osoba	Słabiej rozwinięte			SL2014
Liczba migrantów, osób obcego pochodzenia, mniejszości (w tym społeczności zmarginalizowane takie jak Romowie), objętych wsparciem w programie.	osoba	Słabiej rozwinięte			SL2014
Liczba osób z niepełnosprawnościami objętych wsparciem w programie.	osoba	Słabiej rozwinięte			SL2014
Liczba osób z innych grup w niekorzystnej sytuacji społecznej, objętych wsparciem w programie.	osoba	Słabiej rozwinięte			SL2014
Liczba osób bezdomnych lub dotkniętych wykluczeniem z dostępu do mieszkań, objętych wsparciem w programie.	osoba	Słabiej rozwinięte			SL2014
Liczba osób pochodzących z obszarów wiejskich.	osoba	Słabiej rozwinięte			SL2014
Liczba objętych wsparciem w programie mikro-, małych i średnich przedsiębiorstw (w tym przedsiębiorstw spółdzielczych i przedsiębiorstw ekonomii społecznej).	sztuka	Słabiej rozwinięte			SL2014

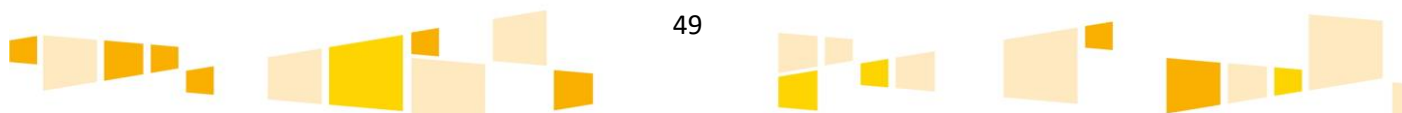
Działanie 10.4 Programy typu outplacement w ramach Zintegrowanych Inwestycji Terytorialnych Lubelskiego Obszaru Funkcjonalnego	Liczba pracowników zagrożonych zwolnieniem z pracy oraz osób zwolnionych z przyczyn dotyczących zakładu pracy objętych wsparciem w programie	osoba	Słabiej rozwinięte		1 782	SL2014
	Liczba osób bezrobotnych, w tym długotrwale bezrobotnych, objętych wsparciem w programie.	osoba	Słabiej rozwinięte			SL2014
	Liczba osób biernych zawodowo objętych wsparciem w programie.	osoba	Słabiej rozwinięte			SL2014
	Liczba osób biernych zawodowo, nieuczestniczących w kształceniu lub szkoleniu, objętych wsparciem w programie.	osoba	Słabiej rozwinięte			SL2014
	Liczba osób pracujących, łącznie z prowadzącymi działalność na własny rachunek, objętych wsparciem w programie.	osoba	Słabiej rozwinięte			SL2014
	Liczba osób pracujących, łącznie z pracującymi na własny rachunek, w wieku 50 lat i więcej objętych wsparciem w programie	osoba	Słabiej rozwinięte			SL2014
	Liczba osób pracujących o niskich kwalifikacjach objętych wsparciem w programie	osoba	Słabiej rozwinięte			SL2014
	Liczba osób powyżej 54 lat objętych wsparciem w programie.	osoba	Słabiej rozwinięte			SL2014
	Liczba osób powyżej 54 lat, które są bezrobotne, łącznie z długotrwale bezrobotnymi, lub bierne zawodowo i nie uczestniczą w kształceniu lub szkoleniu objętych wsparciem w programie.	osoba	Słabiej rozwinięte			SL2014
	Liczba osób z wykształceniem podstawowym lub gimnazjalnym objętych wsparciem w programie.	osoba	Słabiej rozwinięte			SL2014
	Liczba osób z wykształceniem ponadgimnazjalnym lub policealnym objętych wsparciem w programie.	osoba	Słabiej rozwinięte			SL2014
	Liczba osób z wykształceniem wyższym objętych wsparciem w programie.	osoba	Słabiej rozwinięte			SL2014
	Liczba migrantów, osób obcego pochodzenia, mniejszości (w tym społeczności zmarginalizowane takie jak Romowie), objętych wsparciem w programie.	osoba	Słabiej rozwinięte			SL2014
	Liczba osób z niepełnosprawnościami objętych wsparciem w programie.	osoba	Słabiej rozwinięte			SL2014

	Liczba osób z innych grup w niekorzystnej sytuacji społecznej, objętych wsparciem w programie.	osoba	Stabiej rozwinięte			SL2014
	Liczba osób bezdomnych lub dotkniętych wykluczeniem z dostępu do mieszkań, objętych wsparciem w programie.	osoba	Stabiej rozwinięte			SL2014
	Liczba osób pochodzących z obszarów wiejskich.	osoba	Stabiej rozwinięte			SL2014
	Liczba objętych wsparciem w programie mikro-, małych i średnich przedsiębiorstw (w tym przedsiębiorstw spółdzielczych i przedsiębiorstw ekonomii społecznej).	sztuka	Stabiej rozwinięte			SL2014
Nazwa osi priorytetowej:	Oś Priorytetowa 11 Włączenie społeczne					
Działanie 11.1 Aktywne włączenie	Liczba osób zagrożonych ubóstwem lub wykluczeniem społecznym objętych wsparciem w programie	osoba	Stabiej rozwinięte	5 094	18 607	SL2014
	Liczba osób z niepełnosprawnościami objętych wsparciem w programie	osoba	Stabiej rozwinięte		11 825 K - 6 635 M - 5 190	SL2014
	Liczba osób bezrobotnych, w tym długotrwale bezrobotnych, objętych wsparciem w programie	osoba	Stabiej rozwinięte			SL2014
	Liczba osób długotrwale bezrobotnych objętych wsparciem w programie	osoba	Stabiej rozwinięte			SL2014
	Liczba osób biernych zawodowo objętych wsparciem w programie	osoba	Stabiej rozwinięte		11 095 K - 6 571 M - 4 524	SL2014
	Liczba osób biernych zawodowo, nieuczestniczących w kształceniu lub szkoleniu, objętych wsparciem w programie	osoba	Stabiej rozwinięte			SL2014
	Liczba osób poniżej 25 lat objętych wsparciem w programie	osoba	Stabiej rozwinięte			SL2014
	Liczba osób powyżej 54 lat objętych wsparciem w programie	osoba	Stabiej rozwinięte			SL2014
	Liczba osób powyżej 54 lat, które są bezrobotne, łącznie z długotrwale bezrobotnymi, lub bierne zawodowo i nie uczestniczą w kształceniu lub szkoleniu objętych wsparciem w programie	osoba	Stabiej rozwinięte			SL2014
	Liczba osób z wykształceniem podstawowym lub gimnazjalnym objętych wsparciem w programie	osoba	Stabiej rozwinięte			SL2014
	Liczba osób z wykształceniem ponadgimnazjalnym lub policealnym objętych wsparciem w programie	osoba	Stabiej rozwinięte			SL2014
	Liczba osób z wykształceniem wyższym objętych wsparciem w programie	osoba	Stabiej rozwinięte			SL2014
	Liczba migrantów, osób obcego pochodzenia, mniejszości (w tym społeczności zmarginalizowane takie jak Romowie), objętych wsparciem w programie	osoba	Stabiej rozwinięte			SL2014

	Liczba osób z innych grup w niekorzystnej sytuacji społecznej, objętych wsparciem w programie	osoba	Stabiej rozwinięte			SL2014
	Liczba osób bezdomnych lub dotkniętych wykluczeniem z dostępu do mieszkań, objętych wsparciem w programie	osoba	Stabiej rozwinięte			SL2014
	Liczba osób pochodzących z obszarów wiejskich	osoba	Stabiej rozwinięte			SL2014
	Liczba osób objętych wsparciem w zakresie zwalczania lub przeciwdziałania skutkom pandemii COVID-19	osoba	Stabiej rozwinięte			SL2014
	Wartość wydatków kwalifikowalnych przeznaczonych na działania związane z pandemią COVID-19	PLN	Stabiej rozwinięte			SL2014
Działanie 11.2 Usługi społeczne i zdrowotne	Liczba osób zagrożonych ubóstwem lub wykluczeniem społecznym objętych usługami społecznymi świadczonymi w interesie ogólnym w programie	osoba	Stabiej rozwinięte		16 556	SL2014
	Liczba osób zagrożonych ubóstwem lub wykluczeniem społecznym objętych usługami zdrowotnymi w programie	osoba	Stabiej rozwinięte		14 449	SL2014
	Liczba osób z niepełnosprawnościami objętych wsparciem w programie	osoba	Stabiej rozwinięte		4 701 K – 2 915 M - 1 786	SL2014
	Liczba osób pochodzących z obszarów wiejskich	osoba	Stabiej rozwinięte		41 798 K –25 497 M –16 301	SL2014
	Liczba osób objętych programem zdrowotnym dzięki EFS	osoba	Stabiej rozwinięte			SL2014
	Liczba wdrożonych programów zdrowotnych istotnych z punktu widzenia potrzeb zdrowotnych regionu, w tym pracodawców	osoba	Stabiej rozwinięte		2	SL2014
	Liczba osób zagrożonych ubóstwem lub wykluczeniem społecznym objętych usługami asystenckimi i opiekuńczymi świadczonymi w społeczności lokalnej w programie	osoba	Stabiej rozwinięte			SL2014
	Liczba osób zagrożonych ubóstwem lub wykluczeniem społecznym objętych usługami w postaci mieszkań chronionych i wspomaganych w programie	osoba	Stabiej rozwinięte			SL2014
	Liczba osób zagrożonych ubóstwem lub wykluczeniem społecznym objętych usługami wspierania rodziny i pieczy zastępczej w programie	osoba	Stabiej rozwinięte			SL2014
	Liczba utworzonych DDOM w ramach programu	Sztuka	Stabiej rozwinięte			SL2014
	Liczba pacjentów, którzy zostaną objęci opieką i ukończyli leczenie w ramach projektu	osoba	Stabiej rozwinięte			SL2014
	Liczba podmiotów leczniczych, które zostały objęte narzędziami deinstytucjonalizacji opieki nad osobami zależnymi	osoba	Stabiej rozwinięte			SL2014
	Liczba osób bezrobotnych, w tym długotrwale bezrobotnych, objętych wsparciem w programie	osoba	Stabiej rozwinięte			SL2014

	Liczba osób długotrwale bezrobotnych objętych wsparciem w programie	osoba	Stabiej rozwinięte			SL2014
	Liczba osób biernych zawodowo objętych wsparciem w programie	osoba	Stabiej rozwinięte			SL2014
	Liczba osób biernych zawodowo, nieuczestniczących w kształceniu lub szkoleniu, objętych wsparciem w programie	osoba	Stabiej rozwinięte			SL2014
	Liczba osób poniżej 25 lat objętych wsparciem w programie	osoba	Stabiej rozwinięte			SL2014
	Liczba osób powyżej 54 lat objętych wsparciem w programie	osoba	Stabiej rozwinięte			SL2014
	Liczba osób powyżej 54 lat, które są bezrobotne, łącznie z długotrwale bezrobotnymi, lub bierne zawodowo i nie uczestniczą w kształceniu lub szkoleniu objętych wsparciem w programie	osoba	Stabiej rozwinięte			SL2014
	Liczba osób z wykształceniem podstawowym lub gimnazjalnym objętych wsparciem w programie	osoba	Stabiej rozwinięte			SL2014
	Liczba osób z wykształceniem ponadgimnazjalnym lub policealnym objętych wsparciem w programie	osoba	Stabiej rozwinięte			SL2014
	Liczba osób z wykształceniem wyższym objętych wsparciem w programie	osoba	Stabiej rozwinięte			SL2014
	Liczba migrantów, osób obcego pochodzenia, mniejszości (w tym społeczności zmarginalizowane takie jak Romowie), objętych wsparciem w programie	osoba	Stabiej rozwinięte			SL2014
	Liczba osób z innych grup w niekorzystnej sytuacji społecznej, objętych wsparciem w programie	osoba	Stabiej rozwinięte			SL2014
	Liczba osób bezdomnych lub dotkniętych wykluczeniem z dostępu do mieszkań, objętych wsparciem w programie	osoba	Stabiej rozwinięte			SL2014
	Liczba podmiotów objętych wsparciem w zakresie zwalczania lub przeciwdziałania skutkom pandemii COVID – 19	sztuka	Stabiej rozwinięte		244	SL2014
	Liczba osób objętych wsparciem w zakresie zwalczania lub przeciwdziałania skutkom pandemii COVID-19	osoba	Stabiej rozwinięte			SL2014
	Wartość wydatków kwalifikowalnych przeznaczonych na działania związane z pandemią COVID-19	EUR	Stabiej rozwinięte		4 890 846,83	SL2014
Działanie 11.3 Ekonomia społeczna	Liczba osób zagrożonych ubóstwem lub wykluczeniem społecznym objętych wsparciem w programie	osoba	Stabiej rozwinięte	391	1 535	SL2014
	Liczba podmiotów ekonomii społecznej objętych wsparciem	sztuka	Stabiej rozwinięte	292	1 264	SL2014
	Liczba osób pozostających bez zatrudnienia, zagrożonych ubóstwem lub wykluczeniem społecznym objętych wsparciem w programie	osoba	Stabiej rozwinięte		1 380	SL2014
	Liczba podmiotów, w tym podmiotów ekonomii społecznej objętych wsparciem ¹³	sztuka	Stabiej rozwinięte		700	SL2014


¹³Dotyczy trybu pozakonkursowego, typ projektu *Koordinacja obszaru ekonomii społecznej w regionie*



Liczba utworzonych regionalnych komitetów do spraw ekonomii społecznej ¹⁴	sztuka	Stabiej rozwinięte		1	SL2014
Liczba zaktualizowanych regionalnych wieloletnich planów rozwoju ekonomii społecznej ¹⁵	sztuka	Stabiej rozwinięte		2	SL2014
Liczba inicjatyw dotyczących rozwoju ekonomii społecznej sfinansowanych ze środków EFS	sztuka	Stabiej rozwinięte			SL2014
Liczba osób bezrobotnych, w tym długotrwale bezrobotnych, objętych wsparciem w programie	osoba	Stabiej rozwinięte			SL2014
Liczba osób długotrwale bezrobotnych objętych wsparciem w programie	osoba	Stabiej rozwinięte			SL2014
Liczba osób biernych zawodowo objętych wsparciem w programie	osoba	Stabiej rozwinięte			SL2014
Liczba osób biernych zawodowo, nieuczestniczących w kształceniu lub szkoleniu, objętych wsparciem w programie	osoba	Stabiej rozwinięte			SL2014
Liczba osób pracujących, łącznie z prowadzącymi działalność na własny rachunek, objętych wsparciem w programie	osoba	Stabiej rozwinięte			SL2014
Liczba osób poniżej 25 lat objętych wsparciem w programie	osoba	Stabiej rozwinięte			SL2014
Liczba osób powyżej 54 lat objętych wsparciem w programie	osoba	Stabiej rozwinięte			SL2014
Liczba osób powyżej 54 lat, które są bezrobotne, łącznie z długotrwale bezrobotnymi, lub bierne zawodowo i nie uczestniczą w kształceniu lub szkoleniu objętych wsparciem w programie	osoba	Stabiej rozwinięte			SL2014
Liczba osób z wykształceniem podstawowym lub gimnazjalnym objętych wsparciem w programie	osoba	Stabiej rozwinięte			SL2014
Liczba osób z wykształceniem ponadgimnazjalnym lub policealnym objętych wsparciem w programie	osoba	Stabiej rozwinięte			SL2014
Liczba osób z wykształceniem wyższym objętych wsparciem w programie	osoba	Stabiej rozwinięte			SL2014
Liczba migrantów, osób obcego pochodzenia, mniejszości (w tym społeczności zmarginalizowane takie jak Romowie), objętych wsparciem w programie	osoba	Stabiej rozwinięte			SL2014
Liczba osób z niepełnosprawnościami objętych wsparciem w programie	osoba	Stabiej rozwinięte			SL2014
Liczba osób z innych grup w niekorzystnej sytuacji społecznej, objętych wsparciem w programie	osoba	Stabiej rozwinięte			SL2014
Liczba osób bezdomnych lub dotkniętych wykluczeniem z dostępu do mieszkań, objętych wsparciem w programie	osoba	Stabiej rozwinięte			SL2014

¹⁴ J.w.

¹⁵ J.w.



	Liczba osób pochodzących z obszarów wiejskich	osoba	Stabiej rozwinięte			SL2014
	Liczba objętych wsparciem w programie mikro-, małych i średnich przedsiębiorstw (w tym przedsiębiorstw spółdzielczych i przedsiębiorstw ekonomii społecznej)	sztuka	Stabiej rozwinięte			SL2014
	Liczba podmiotów objętych wsparciem w zakresie zwalczania lub przeciwdziałania skutkom pandemii COVID-19	sztuka	Stabiej rozwinięte			SL2014
	Liczba osób objętych wsparciem w zakresie zwalczania lub przeciwdziałania skutkom pandemii COVID-19	osoba	Stabiej rozwinięte			SL2014
	Wartość wydatków kwalifikowalnych przeznaczonych na działania związane z pandemią COVID-19	EUR	Stabiej rozwinięte			SL2014
	Liczba PES, które dostarczyły produkty i usługi na potrzeby podmiotów potrzebujących wsparcia w kontekście COVID-19	sztuka	Stabiej rozwinięte			SL2014
Działanie 11.4 Aktywne włączenie w ramach Zintegrowanych Inwestycji Terytorialnych Lubelskiego Obszaru Funkcjonalnego	Liczba osób zagrożonych ubóstwem lub wykluczeniem społecznym objętych wsparciem w programie	osoba	Stabiej rozwinięte	0	1 118	SL2014
	Liczba osób z niepełnosprawnościami objętych wsparciem w programie	osoba	Stabiej rozwinięte		100 K – 60 M – 40	SL2014
	Liczba osób bezrobotnych, w tym długotrwale bezrobotnych, objętych wsparciem w programie	osoba	Stabiej rozwinięte			SL2014
	Liczba osób długotrwale bezrobotnych objętych wsparciem w programie	osoba	Stabiej rozwinięte			SL2014
	Liczba osób biernych zawodowo objętych wsparciem w programie	osoba	Stabiej rozwinięte			SL2014
	Liczba osób biernych zawodowo, nieuczestniczących w kształceniu lub szkoleniu, objętych wsparciem w programie	osoba	Stabiej rozwinięte			SL2014
	Liczba osób poniżej 25 lat objętych wsparciem w programie	osoba	Stabiej rozwinięte			SL2014
	Liczba osób powyżej 54 lat objętych wsparciem w programie	osoba	Stabiej rozwinięte			SL2014
	Liczba osób powyżej 54 lat, które są bezrobotne, łącznie z długotrwale bezrobotnymi, lub bierne zawodowo i nie uczestniczą w kształceniu lub szkoleniu objętych wsparciem w programie	osoba	Stabiej rozwinięte			SL2014
	Liczba osób z wykształceniem podstawowym lub gimnazjalnym objętych wsparciem w programie	osoba	Stabiej rozwinięte			SL2014
	Liczba osób z wykształceniem ponadgimnazjalnym lub policealnym objętych wsparciem w programie	osoba	Stabiej rozwinięte			SL2014
	Liczba osób z wykształceniem wyższym objętych wsparciem w programie	osoba	Stabiej rozwinięte			SL2014
	Liczba migrantów, osób obcego pochodzenia, mniejszości (w tym społeczności zmarginalizowane takie jak Romowie), objętych wsparciem w programie	osoba	Stabiej rozwinięte			SL2014

	Liczba osób z innych grup w niekorzystnej sytuacji społecznej, objętych wsparciem w programie	osoba	Stabiej rozwinięte			SL2014
	Liczba osób bezdomnych lub dotkniętych wykluczeniem z dostępu do mieszkań, objętych wsparciem w programie	osoba	Stabiej rozwinięte			SL2014
	Liczba osób pochodzących z obszarów wiejskich	osoba	Stabiej rozwinięte			SL2014
	Liczba osób objętych wsparciem w zakresie zwalczania lub przeciwdziałania skutkom pandemii COVID-19.	osoba	Stabiej rozwinięte			SL2014
	Wartość wydatków kwalifikowalnych przeznaczonych na działania związane z pandemią COVID-19	PLN	Stabiej rozwinięte			SL2014
Działanie 11.5 Usługi społeczne i zdrowotne w ramach Zintegrowanych Inwestycji Terytorialnych Lubelskiego Obszaru Funkcjonalnego	Liczba osób zagrożonych ubóstwem lub wykluczeniem społecznym objętych usługami społecznymi świadczonymi w interesie ogólnym w programie	osoba	Stabiej rozwinięte			SL2014
	Liczba osób z niepełnosprawnościami objętych wsparciem w programie	osoba	Stabiej rozwinięte			SL2014
	Liczba osób pochodzących z obszarów wiejskich	osoba	Stabiej rozwinięte			SL2014
	Liczba osób zagrożonych ubóstwem lub wykluczeniem społecznym objętych usługami asystenckimi i opiekuńczymi świadczonymi w społeczności lokalnej w programie	osoba	Stabiej rozwinięte			SL2014
	Liczba osób zagrożonych ubóstwem lub wykluczeniem społecznym objętych usługami w postaci mieszkań chronionych i wspomaganych w programie	osoba	Stabiej rozwinięte			SL2014
	Liczba osób zagrożonych ubóstwem lub wykluczeniem społecznym objętych usługami wspierania rodziny i pieczy zastępczej w programie	osoba	Stabiej rozwinięte			SL2014
	Liczba osób bezrobotnych, w tym długotrwale bezrobotnych, objętych wsparciem w programie	osoba	Stabiej rozwinięte			SL2014
	Liczba osób długotrwale bezrobotnych objętych wsparciem w programie	osoba	Stabiej rozwinięte			SL2014
	Liczba osób biernych zawodowo objętych wsparciem w programie	osoba	Stabiej rozwinięte			SL2014
	Liczba osób biernych zawodowo, nieuczestniczących w kształceniu lub szkoleniu, objętych wsparciem w programie	osoba	Stabiej rozwinięte			SL2014
	Liczba osób pracujących, łącznie z prowadzącymi działalność na własny rachunek, objętych wsparciem w programie	osoba	Stabiej rozwinięte			SL2014
	Liczba osób poniżej 25 lat objętych wsparciem w programie	osoba	Stabiej rozwinięte			SL2014
	Liczba osób powyżej 54 lat objętych wsparciem w programie	osoba	Stabiej rozwinięte			SL2014

	Liczba osób powyżej 54 lat, które są bezrobotne, łącznie z długotrwale bezrobotnymi, lub bierne zawodowo i nie uczestniczą w kształceniu lub szkoleniu objętych wsparciem w programie	osoba	Stabiej rozwinięte			SL2014
	Liczba osób z wykształceniem podstawowym lub gimnazjalnym objętych wsparciem w programie	osoba	Stabiej rozwinięte			SL2014
	Liczba osób z wykształceniem ponadgimnazjalnym lub policealnym objętych wsparciem w programie	osoba	Stabiej rozwinięte			SL2014
	Liczba osób z wykształceniem wyższym objętych wsparciem w programie	osoba	Stabiej rozwinięte			SL2014
	Liczba migrantów, osób obcego pochodzenia, mniejszości (w tym społeczności zmarginalizowane takie jak Romowie), objętych wsparciem w programie	osoba	Stabiej rozwinięte			SL2014
	Liczba osób z innych grup w niekorzystnej sytuacji społecznej, objętych wsparciem w programie	osoba	Stabiej rozwinięte			SL2014
	Liczba osób bezdomnych lub dotkniętych wykluczeniem z dostępu do mieszkań, objętych wsparciem w programie	osoba	Stabiej rozwinięte			SL2014
Działanie 11.6 Ekonomia społeczna w ramach Zintegrowanych Inwestycji Terytorialnych Lubelskiego Obszaru Funkcjonalnego	Liczba osób zagrożonych ubóstwem lub wykluczeniem społecznym objętych wsparciem w programie	osoba	Stabiej rozwinięte			SL2014
	Liczba podmiotów ekonomii społecznej objętych wsparciem	sztuka	Stabiej rozwinięte			SL2014
	Liczba osób bezrobotnych, w tym długotrwale bezrobotnych, objętych wsparciem w programie	osoba	Stabiej rozwinięte			SL2014
	Liczba osób długotrwale bezrobotnych objętych wsparciem w programie	osoba	Stabiej rozwinięte			SL2014
	Liczba osób biernych zawodowo objętych wsparciem w programie	osoba	Stabiej rozwinięte			SL2014
	Liczba osób biernych zawodowo, nieuczestniczących w kształceniu lub szkoleniu, objętych wsparciem w programie	osoba	Stabiej rozwinięte			SL2014
	Liczba osób poniżej 25 lat objętych wsparciem w programie	osoba	Stabiej rozwinięte			SL2014
	Liczba osób powyżej 54 lat objętych wsparciem w programie	osoba	Stabiej rozwinięte			SL2014
	Liczba osób powyżej 54 lat, które są bezrobotne, łącznie z długotrwale bezrobotnymi, lub bierne zawodowo i nie uczestniczą w kształceniu lub szkoleniu objętych wsparciem w programie	osoba	Stabiej rozwinięte			SL2014
	Liczba osób z wykształceniem podstawowym lub gimnazjalnym objętych wsparciem w programie	osoba	Stabiej rozwinięte			SL2014
	Liczba osób z wykształceniem ponadgimnazjalnym lub policealnym objętych wsparciem w programie	osoba	Stabiej rozwinięte			SL2014
	Liczba osób z wykształceniem wyższym objętych wsparciem w programie	osoba	Stabiej rozwinięte			SL2014

	Liczba migrantów, osób obcego pochodzenia, mniejszości (w tym społeczności zmarginalizowane takie jak Romowie), objętych wsparciem w programie	osoba	Stabiej rozwinięte			SL2014
	Liczba osób z niepełnosprawnościami objętych wsparciem w programie	osoba	Stabiej rozwinięte			SL2014
	Liczba osób z innych grup w niekorzystnej sytuacji społecznej, objętych wsparciem w programie	osoba	Stabiej rozwinięte			SL2014
	Liczba osób bezdomnych lub dotkniętych wykluczeniem z dostępu do mieszkań, objętych wsparciem w programie	osoba	Stabiej rozwinięte			SL2014
	Liczba osób pochodzących z obszarów wiejskich	osoba	Stabiej rozwinięte			SL2014
	Liczba objętych wsparciem w programie mikro-, małych i średnich przedsiębiorstw (w tym przedsiębiorstw spółdzielczych i przedsiębiorstw ekonomii społecznej)	sztuka	Stabiej rozwinięte			SL2014
Nazwa osi priorytetowej: Oś Priorytetowa 12 Edukacja, kwalifikacje i kompetencje						
Działanie 12.1 Edukacja przedszkolna	Liczba dzieci objętych w ramach programu dodatkowymi zajęciami zwiększającymi ich szanse edukacyjne w edukacji przedszkolnej	osoba	Stabiej rozwinięte	723	5 879	SL2014
	Liczba miejsc wychowania przedszkolnego dofinansowanych w programie	sztuka	Stabiej rozwinięte		3 356	SL2014
	Liczba nauczycieli objętych wsparciem w programie	Osoba	Stabiej rozwinięte			SL2014
	Liczba osób biernych zawodowo objętych wsparciem w programie	Osoba	Stabiej rozwinięte			SL2014
	Liczba osób pracujących, łącznie z prowadzącymi działalność na własny rachunek, objętych wsparciem w programie	Osoba	Stabiej rozwinięte			SL2014
	Liczba osób poniżej 25 lat objętych wsparciem w programie	Osoba	Stabiej rozwinięte			SL2014
	Liczba osób z wykształceniem wyższym objętych wsparciem w programie	Osoba	Stabiej rozwinięte			SL2014
	Liczba migrantów, osób obcego pochodzenia, mniejszości (w tym społeczności zmarginalizowane takie jak Romowie), objętych wsparciem w programie	osoba	Stabiej rozwinięte			SL2014
	Liczba osób z niepełnosprawnościami objętych wsparciem w programie	osoba	Stabiej rozwinięte			SL2014
	Liczba osób z innych grup w niekorzystnej sytuacji społecznej, objętych wsparciem w programie	osoba	Stabiej rozwinięte			SL2014
	Liczba osób bezdomnych lub dotkniętych wykluczeniem z dostępu do mieszkań, objętych wsparciem w programie	osoba	Stabiej rozwinięte			SL2014
	Liczba osób pochodzących z obszarów wiejskich	osoba	Stabiej rozwinięte			SL2014
Działanie 12.2 Kształcenie ogólne	Liczba uczniów objętych wsparciem w zakresie rozwijania kompetencji kluczowych lub umiejętności uniwersalnych w programie	osoba	Stabiej rozwinięte		44 395	SL2014


Liczba nauczycieli objętych wsparciem w programie	osoba	Stabiej rozwinięte		5 546	SL2014
Liczba szkół i placówek systemu oświaty wyposażonych w ramach programu w sprzęt TIK do prowadzenia zajęć edukacyjnych	sztuka	Stabiej rozwinięte		366	SL2014
Liczba szkół, których pracownie przedmiotowe zostały doposażone w programie	sztuka	Stabiej rozwinięte		346	SL2014
Liczba nauczycieli objętych wsparciem z zakresu TIK w programie	osoba	Stabiej rozwinięte		4 622	SL2014
Liczba uczniów objętych wsparciem stypendialnym w programie ¹⁶	osoba	Stabiej rozwinięte		1 534	SL2014
Liczba osób biernych zawodowo objętych wsparciem w programie	osoba	Stabiej rozwinięte			SL2014
Liczba osób biernych zawodowo, nieuczestniczących w kształceniu lub szkoleniu, objętych wsparciem w programie	osoba	Stabiej rozwinięte			SL2014
Liczba osób pracujących, łącznie z prowadzącymi działalność na własny rachunek, objętych wsparciem w programie	osoba	Stabiej rozwinięte			SL2014
Liczba osób poniżej 25 lat objętych wsparciem w programie	osoba	Stabiej rozwinięte			SL2014
Liczba osób powyżej 54 lat objętych wsparciem w programie	osoba	Stabiej rozwinięte			SL2014
Liczba osób z wykształceniem podstawowym lub gimnazjalnym objętych wsparciem w programie	osoba	Stabiej rozwinięte			SL2014
Liczba osób z wykształceniem ponadgimnazjalnym lub policealnym objętych wsparciem w programie	osoba	Stabiej rozwinięte			SL2014
Liczba osób z wykształceniem wyższym objętych wsparciem w programie	osoba	Stabiej rozwinięte			SL2014
Liczba migrantów, osób obcego pochodzenia, mniejszości (w tym społeczności zmarginalizowane takie jak Romowie), objętych wsparciem w programie	osoba	Stabiej rozwinięte			SL2014
Liczba osób z niepełnosprawnościami objętych wsparciem w programie	osoba	Stabiej rozwinięte			SL2014
Liczba osób z innych grup w niekorzystnej sytuacji społecznej, objętych wsparciem w programie	osoba	Stabiej rozwinięte			SL2014
Liczba osób bezdomnych lub dotkniętych wykluczeniem z dostępu do mieszkań, objętych wsparciem w programie	osoba	Stabiej rozwinięte			SL2014
Liczba osób pochodzących z obszarów wiejskich	osoba	Stabiej rozwinięte			SL2014
Liczba podmiotów objętych wsparciem w zakresie zwalczania lub przeciwdziałania skutkom pandemii COVID – 19	sztuka	Stabiej rozwinięte		364	SL2014

¹⁶Dotyczy trybu pozakonkursowego, typ projektu *Programy pomocy stypendialnej dla uczniów zdolnych*.

	Wartość wydatków kwalifikowalnych przeznaczonych na działania związane z pandemią COVID-19	EUR	Słabiej rozwinięte		1 217 734,46	SL2014
	Liczba szkół i placówek systemu oświaty, objętych wsparciem w projekcie	sztuka	Słabiej rozwinięte		364	SL2014
	Liczba nauczycieli szkół podstawowych i ponadpodstawowych, doradców metodycznych i konsultantów, pracowników publicznych poradni psychologiczno-pedagogicznych oraz bibliotek pedagogicznych objętych wsparciem w projekcie	osoba	Słabiej rozwinięte		1 306	SL2014
Działanie 12.3 Kształcenie ustawiczne w zakresie ICT i języków obcych	Liczba osób o niskich kwalifikacjach objętych wsparciem w programie	osoba	Słabiej rozwinięte		12 816	SL2014
	Liczba osób w wieku 50 lat i więcej objętych wsparciem w programie	osoba	Słabiej rozwinięte		7 129	SL2014
	Liczba osób w wieku 25 lat i więcej objętych wsparciem w programie	osoba	Słabiej rozwinięte		12 816	SL2014
	Liczba osób bezrobotnych, w tym długotrwale bezrobotnych, objętych wsparciem w programie	osoba	Słabiej rozwinięte			SL2014
	Liczba osób długotrwale bezrobotnych objętych wsparciem w programie	osoba	Słabiej rozwinięte			SL2014
	Liczba osób biernych zawodowo objętych wsparciem w programie	osoba	Słabiej rozwinięte			SL2014
	Liczba osób biernych zawodowo, nieuczestniczących w kształceniu lub szkoleniu, objętych wsparciem w programie	osoba	Słabiej rozwinięte			SL2014
	Liczba osób pracujących, łącznie z prowadzącymi działalność na własny rachunek, objętych wsparciem w programie	osoba	Słabiej rozwinięte			SL2014
	Liczba osób powyżej 54 lat objętych wsparciem w programie	osoba	Słabiej rozwinięte			SL2014
	Liczba osób powyżej 54 lat, które są bezrobotne, łącznie z długotrwale bezrobotnymi, lub bierne zawodowo i nie uczestniczą w kształceniu lub szkoleniu objętych wsparciem w programie	osoba	Słabiej rozwinięte			SL2014
	Liczba osób z wykształceniem podstawowym lub gimnazjalnym objętych wsparciem w programie	osoba	Słabiej rozwinięte			SL2014
	Liczba osób z wykształceniem ponadgimnazjalnym lub policealnym objętych wsparciem w programie	osoba	Słabiej rozwinięte			SL2014
	Liczba migrantów, osób obcego pochodzenia, mniejszości (w tym społeczności zmarginalizowane takie jak Romowie), objętych wsparciem w programie	osoba	Słabiej rozwinięte			SL2014
	Liczba osób z niepełnosprawnościami objętych wsparciem w programie	osoba	Słabiej rozwinięte			SL2014
	Liczba osób z innych grup w niekorzystnej sytuacji społecznej, objętych wsparciem w programie	osoba	Słabiej rozwinięte			SL2014

	Liczba osób bezdomnych lub dotkniętych wykluczeniem z dostępu do mieszkań, objętych wsparciem w programie	osoba	Stabiej rozwinięte			SL2014
	Liczba osób pochodzących z obszarów wiejskich	osoba	Stabiej rozwinięte			SL2014
Działanie 12.4 Kształcenie zawodowe	Liczba osób uczestniczących w pozaszkolnych formach kształcenia w programie	osoba	Stabiej rozwinięte		22 967	SL2014
	Liczba nauczycieli kształcenia zawodowego oraz instruktorów praktycznej nauki zawodu objętych wsparciem w programie	osoba	Stabiej rozwinięte		1 961	SL2014
	Liczba szkół i placówek kształcenia zawodowego wyposażonych w programie w sprzęt i materiały dydaktyczne niezbędne do realizacji kształcenia zawodowego	sztuka	Stabiej rozwinięte		318	SL2014
	Liczba uczniów szkół i placówek kształcenia zawodowego uczestniczących w stażach i praktykach u pracodawcy	osoba	Stabiej rozwinięte	6828	16 899	SL2014
	Liczba uczniów objętych wsparciem w zakresie rozwijania kompetencji kluczowych lub umiejętności uniwersalnych w programie	osoba	Stabiej rozwinięte	-	9 833	SL2014
	Liczba uczniów objętych wsparciem stypendialnym w programie ¹⁷	osoba	Stabiej rozwinięte		1 336	SL2014
	Liczba osób bezrobotnych, w tym długotrwale bezrobotnych, objętych wsparciem w programie	osoba	Stabiej rozwinięte			SL2014
	Liczba osób długotrwale bezrobotnych objętych wsparciem w programie	osoba	Stabiej rozwinięte			SL2014
	Liczba osób biernych zawodowo objętych wsparciem w programie	osoba	Stabiej rozwinięte			SL2014
	Liczba osób biernych zawodowo, nieuczestniczących w kształceniu lub szkoleniu, objętych wsparciem w programie	osoba	Stabiej rozwinięte			SL2014
	Liczba osób pracujących, łącznie z prowadzącymi działalność na własny rachunek, objętych wsparciem w programie	osoba	Stabiej rozwinięte			SL2014
	Liczba osób poniżej 25 lat objętych wsparciem w programie	osoba	Stabiej rozwinięte			SL2014
	Liczba osób powyżej 54 lat objętych wsparciem w programie	osoba	Stabiej rozwinięte			SL2014
	Liczba osób powyżej 54 lat, które są bezrobotne, łącznie z długotrwale bezrobotnymi, lub bierne zawodowo i nie uczestniczą w kształceniu lub szkoleniu objętych wsparciem w programie	osoba	Stabiej rozwinięte			SL2014
	Liczba osób z wykształceniem podstawowym lub gimnazjalnym objętych wsparciem w programie	osoba	Stabiej rozwinięte			SL2014
Liczba osób z wykształceniem ponadgimnazjalnym lub policealnym objętych wsparciem w programie	osoba	Stabiej rozwinięte			SL2014	

¹⁷Dotyczy trybu pozakonkursowego, typ projektu *Projekty w zakresie programów pomocy stypendialnej dla uczniów szczególnie uzdolnionych w zakresie przedmiotów zawodowych*



	Liczba osób z wykształceniem wyższym objętych wsparciem w programie	osoba	Stabiej rozwinięte			SL2014
	Liczba migrantów, osób obcego pochodzenia, mniejszości (w tym społeczności zmarginalizowane takie jak Romowie), objętych wsparciem w programie	osoba	Stabiej rozwinięte			SL2014
	Liczba osób z niepełnosprawnościami objętych wsparciem w programie	osoba	Stabiej rozwinięte			SL2014
	Liczba osób z innych grup w niekorzystnej sytuacji społecznej, objętych wsparciem w programie	osoba	Stabiej rozwinięte			SL2014
	Liczba osób bezdomnych lub dotkniętych wykluczeniem z dostępu do mieszkań, objętych wsparciem w programie	osoba	Stabiej rozwinięte			SL2014
	Liczba osób pochodzących z obszarów wiejskich	osoba	Stabiej rozwinięte			SL2014
Działanie 12.5 Edukacja przedszkolna w ramach Zintegrowanych Inwestycji Terytorialnych Lubelskiego Obszaru Funkcjonalnego	Liczba dzieci objętych w ramach programu dodatkowymi zajęciami zwiększającymi ich szanse edukacyjne w edukacji przedszkolnej	osoba	Stabiej rozwinięte	57	95	SL2014
	Liczba miejsc wychowania przedszkolnego dofinansowanych w programie	sztuka	Stabiej rozwinięte		95	SL2014
	Liczba nauczycieli objętych wsparciem w programie	osoba	Stabiej rozwinięte			SL2014
	Liczba osób biernych zawodowo objętych wsparciem w programie	osoba	Stabiej rozwinięte			SL2014
	Liczba osób pracujących, łącznie z prowadzącymi działalność na własny rachunek, objętych wsparciem w programie	osoba	Stabiej rozwinięte			SL2014
	Liczba osób poniżej 25 lat objętych wsparciem w programie	osoba	Stabiej rozwinięte			SL2014
	Liczba osób z wykształceniem wyższym objętych wsparciem w programie	osoba	Stabiej rozwinięte			SL2014
	Liczba migrantów, osób obcego pochodzenia, mniejszości (w tym społeczności zmarginalizowane takie jak Romowie), objętych wsparciem w programie	osoba	Stabiej rozwinięte			SL2014
	Liczba osób z niepełnosprawnościami objętych wsparciem w programie	osoba	Stabiej rozwinięte			SL2014
	Liczba osób z innych grup w niekorzystnej sytuacji społecznej, objętych wsparciem w programie	osoba	Stabiej rozwinięte			SL2014
	Liczba osób bezdomnych lub dotkniętych wykluczeniem z dostępu do mieszkań, objętych wsparciem w programie	osoba	Stabiej rozwinięte			SL2014
	Liczba osób pochodzących z obszarów wiejskich	osoba	Stabiej rozwinięte			SL2014
Działanie 12.6 Kształcenie ogólne w ramach Zintegrowanych Inwestycji Terytorialnych Lubelskiego Obszaru Funkcjonalnego	Liczba uczniów objętych wsparciem w zakresie rozwijania kompetencji kluczowych lub umiejętności uniwersalnych w programie	osoba	Stabiej rozwinięte		4 062	SL2014
	Liczba nauczycieli objętych wsparciem w programie	osoba	Stabiej rozwinięte		503	SL2014

	Liczba szkół i placówek systemu oświaty wyposażonych w ramach programu w sprzęt TIK do prowadzenia zajęć edukacyjnych	sztuka	Stabiej rozwinięte		36	SL2014
	Liczba szkół, których pracownie przedmiotowe zostały doposażone w programie	sztuka	Stabiej rozwinięte		34	SL2014
	Liczba nauczycieli objętych wsparciem z zakresu TIK w programie	osoba	Stabiej rozwinięte		405	SL2014
	Liczba osób biernych zawodowo objętych wsparciem w programie	osoba	Stabiej rozwinięte			SL2014
	Liczba osób biernych zawodowo, nieuczestniczących w kształceniu lub szkoleniu, objętych wsparciem w programie	osoba	Stabiej rozwinięte			SL2014
	Liczba osób pracujących, łącznie z prowadzącymi działalność na własny rachunek, objętych wsparciem w programie	osoba	Stabiej rozwinięte			SL2014
	Liczba osób poniżej 25 lat objętych wsparciem w programie	osoba	Stabiej rozwinięte			SL2014
	Liczba osób powyżej 54 lat objętych wsparciem w programie	osoba	Stabiej rozwinięte			SL2014
	Liczba osób z wykształceniem podstawowym lub gimnazjalnym objętych wsparciem w programie	osoba	Stabiej rozwinięte			SL2014
	Liczba osób z wykształceniem ponadgimnazjalnym lub policealnym objętych wsparciem w programie	osoba	Stabiej rozwinięte			SL2014
	Liczba osób z wykształceniem wyższym objętych wsparciem w programie	osoba	Stabiej rozwinięte			SL2014
	Liczba migrantów, osób obcego pochodzenia, mniejszości (w tym społeczności zmarginalizowane takie jak Romowie), objętych wsparciem w programie	osoba	Stabiej rozwinięte			SL2014
	Liczba osób z niepełnosprawnościami objętych wsparciem w programie	osoba	Stabiej rozwinięte			SL2014
	Liczba osób z innych grup w niekorzystnej sytuacji społecznej, objętych wsparciem w programie	osoba	Stabiej rozwinięte			SL2014
	Liczba osób bezdomnych lub dotkniętych wykluczeniem z dostępu do mieszkań, objętych wsparciem w programie	osoba	Stabiej rozwinięte			SL2014
	Liczba osób pochodzących z obszarów wiejskich	osoba	Stabiej rozwinięte			SL2014
Działanie 12.7 Kształcenie ustawiczne w zakresie ICT i języków obcych w ramach Zintegrowanych Inwestycji Terytorialnych Lubelskiego Obszaru Funkcjonalnego	Realizacja Działania nie będzie kontynuowana.					
Nazwa osi priorytetowej:	Oś Priorytetowa 13 Infrastruktura społeczna					
Działanie 13.1 Infrastruktura ochrony zdrowia	Liczba wspartych podmiotów leczniczych	szt.	slabiej rozwinięty	0	75	SL2014
	Nakłady inwestycyjne na zakup aparatury medycznej	PLN	slabiej rozwinięty	-	122 819 418	SL2014
	Liczba obiektów dostosowanych do potrzeb osób z niepełnosprawnościami	szt.	slabiej rozwinięty	-		SL2014

	Liczba wspartych podmiotów leczniczych w związku z pandemią COVID-19	szt.	Stabiej rozwinięte		7	SL2014
	Wartość wydatków kwalifikowalnych przeznaczonych na działania związane z pandemią COVID-19	PLN	Stabiej rozwinięte		48 917 644	SL2014
	Liczba wyposażonych laboratoriów w związku z pandemią COVID-19	szt.	Stabiej rozwinięte			SL2014
	Liczba zakupionych aparatów do oznaczania koronawirusa metodą genetyczną/molekularną w związku z pandemią COVID-19	szt.	Stabiej rozwinięte			SL2014
	Liczba zakupionych respiratorów w celu wsparcia leczenia COVID-19 (CV7)	szt.	Stabiej rozwinięte		59	SL2014
	Liczba zakupionego sprzętu medycznego, innego niż aparaty do oznaczania koronawirusa i respiratory	szt.	Stabiej rozwinięte		860	SL2014
Działanie 13.2 Infrastruktura usług społecznych	Liczba przebudowanych obiektów, w których realizowane są usługi aktywizacji społeczno-zawodowej	szt.	słabiej rozwinięty	-		SL2014
	Liczba wybudowanych obiektów, w których realizowane są usługi aktywizacji społeczno-zawodowej	szt.	słabiej rozwinięty	-		SL2014
	Liczba wspartych obiektów, w których realizowane są usługi społeczne	szt.	słabiej rozwinięty	-		SL2014
	Liczba obiektów dostosowanych do potrzeb osób z niepełnosprawnościami	szt.	słabiej rozwinięty	-		SL2014
	Liczba utworzonych obiektów opieki nad dziećmi do 3 roku życia	szt.	słabiej rozwinięty	-		SL2014
	Liczba przebudowanych obiektów infrastruktury opieki nad dziećmi do 3 roku życia	szt.	słabiej rozwinięty	-		SL2014
	Potencjał objętej wsparciem infrastruktury w zakresie opieki nad dziećmi lub infrastruktury edukacyjnej (CI35)	osoby	słabiej rozwinięty	-	505	SL2014
	Potencjalna liczba użytkowników usług aktywizacji społeczno-zawodowej świadczonych we wspartych obiektach	osoby	słabiej rozwinięty	-		SL2014
	Liczba wspartych instytucji świadczących środowiskowe formy wsparcia w miejscu zamieszkania	szt.	słabiej rozwinięty	-		SL2014
Działanie 13.3 Rewitalizacja obszarów miejskich	Liczba wspartych obiektów infrastruktury zlokalizowanych na rewitalizowanych obszarach	szt.	słabiej rozwinięty	0		SL2014
	Liczba przedsiębiorstw otrzymujących wsparcie (CI1)	przedsiębiorstwa	słabiej rozwinięty	-		SL2014
	Budynki publiczne lub komercyjne wybudowane lub wyremontowane na obszarach miejskich (CI39)	m2	słabiej rozwinięty	-		SL2014
	Powierzchnia obszarów objętych rewitalizacją	ha	słabiej rozwinięty	-		SL2014
	Liczba obiektów dostosowanych do potrzeb osób z niepełnosprawnościami	szt.	słabiej rozwinięty	-		SL2014
	Długość wybudowanych dróg powiatowych	km	słabiej rozwinięty	-		SL2014
	Długość przebudowanych dróg powiatowych	km	słabiej rozwinięty	-		SL2014
	Długość wybudowanych dróg gminnych	km	słabiej rozwinięty	-		SL2014
	Długość przebudowanych dróg gminnych	km	słabiej rozwinięty	-		SL2014

	Otwarta przestrzeń utworzona lub rekultywowana na obszarach miejskich (CI 38)	m2	słabiej rozwinięty	-		SL2014
Działanie 13.4 Rewitalizacja obszarów wiejskich	Liczba wspartych obiektów infrastruktury zlokalizowanych na rewitalizowanych obszarach	szt.	słabiej rozwinięty	0		SL2014
	Liczba przedsiębiorstw otrzymujących wsparcie (CI1)	przedsiębiorstwa	słabiej rozwinięty	-		SL2014
	Budynki publiczne lub komercyjne wybudowane lub wyremontowane na obszarach miejskich (CI39)	m2	słabiej rozwinięty	-		SL2014
	Powierzchnia obszarów objętych rewitalizacją	ha	słabiej rozwinięty	-		SL2014
	Liczba obiektów dostosowanych do potrzeb osób z niepełnosprawnościami	szt.	słabiej rozwinięty	-		SL2014
	Długość wybudowanych dróg powiatowych	km	słabiej rozwinięty	-		SL2014
	Długość przebudowanych dróg powiatowych	km	słabiej rozwinięty	-		SL2014
	Długość wybudowanych dróg gminnych	km	słabiej rozwinięty	-		SL2014
	Długość przebudowanych dróg gminnych	km	słabiej rozwinięty	-		SL2014
	Otwarta przestrzeń utworzona lub rekultywowana na obszarach miejskich (CI 38)	m2	słabiej rozwinięty	-		SL2014
Działanie 13.5 Infrastruktura przedszkolna	Liczba wspartych obiektów infrastruktury przedszkolnej	szt.	słabiej rozwinięty	-	40	SL2014
	Liczba obiektów dostosowanych do potrzeb osób z niepełnosprawnościami	szt.	słabiej rozwinięty	-		SL2014
	Potencjał objętej wsparciem infrastruktury w zakresie opieki nad dziećmi lub infrastruktury edukacyjnej (CI35)	osoby	słabiej rozwinięty	-	2 880	SL2014
	Liczba zakupionego wyposażenia w obiektach objętych wsparciem	szt.	słabiej rozwinięty	-		SL2014
Działanie 13.6 Infrastruktura kształcenia zawodowego i ustawicznego	Liczba wspartych obiektów infrastruktury kształcenia zawodowego	szt.	słabiej rozwinięty	-	88	SL2014
	Liczba obiektów dostosowanych do potrzeb osób z niepełnosprawnościami	szt.	słabiej rozwinięty	-		SL2014
	Potencjał objętej wsparciem infrastruktury w zakresie opieki nad dziećmi lub infrastruktury edukacyjnej (CI35)	osoby	słabiej rozwinięty	-	20 939	SL2014
	Liczba zakupionego wyposażenia w obiektach objętych wsparciem	szt.	słabiej rozwinięty	-		SL2014
Działanie 13.7 Infrastruktura szkolna	Liczba wspartych obiektów infrastruktury edukacji ogólnej	szt.	słabiej rozwinięty	-	72	SL2014
	Liczba obiektów dostosowanych do potrzeb osób z niepełnosprawnościami	szt.	słabiej rozwinięty	-		SL2014
	Potencjał objętej wsparciem infrastruktury w zakresie opieki nad dziećmi lub infrastruktury edukacyjnej (CI35)	osoby	słabiej rozwinięty	-	16 837	SL2014
	Liczba zakupionego wyposażenia w obiektach objętych wsparciem	szt.	słabiej rozwinięty	-		SL2014
Działanie 13.8 Rewitalizacja Lubelskiego Obszaru Funkcjonalnego w ramach Zintegrowanych Inwestycji Terytorialnych	Liczba wspartych obiektów infrastruktury zlokalizowanych na rewitalizowanych obszarach	szt.	słabiej rozwinięty	0		SL2014
	Budynki publiczne lub komercyjne wybudowane lub wyremontowane na obszarach miejskich (CI39)	m2	słabiej rozwinięty	-		SL2014
	Powierzchnia obszarów objętych rewitalizacją	ha	słabiej rozwinięty	-		SL2014
	Długość wybudowanych dróg powiatowych	km	słabiej rozwinięty	-		SL2014

	Długość przebudowanych dróg powiatowych	km	słabiej rozwinięty	-		SL2014
	Długość wybudowanych dróg gminnych	km	słabiej rozwinięty	-		SL2014
	Długość przebudowanych dróg gminnych	km	słabiej rozwinięty	-		SL2014
	Liczba obiektów dostosowanych do potrzeb osób z niepełnosprawnościami	szt.	słabiej rozwinięty	-		SL2014
	Otwarta przestrzeń utworzona lub rekultywowana na obszarach miejskich (CI 38)	m2	słabiej rozwinięty	-		SL2014
Nazwa osi priorytetowej:	Oś Priorytetowa 14 Pomoc techniczna					
Działanie 14.1 Pomoc techniczna	Liczba etatomiesięcy finansowanych ze środków pomocy technicznej	szt.	słabiej rozwinięty	-		IZ
	Liczba uczestników form szkoleniowych dla instytucji	osoba	słabiej rozwinięty	-		IZ
	Liczba przeprowadzonych ewaluacji	szt.	słabiej rozwinięty	-		IZ
	Liczba posiedzeń sieci tematycznych, grup roboczych, komitetów oraz innych ciał angażujących partnerów	szt.	słabiej rozwinięty	-		IZ
	Liczba projektów objętych wsparciem	szt.	słabiej rozwinięty	-		IZ
	Liczba uczestników form szkoleniowych dla beneficjentów	osoba	słabiej rozwinięty	-		IZ
	Liczba działań informacyjno - promocyjnych o szerokim zasięgu	szt.	słabiej rozwinięty	-		IZ
	Liczba odwiedzin portalu informacyjnego/serwisu internetowego	szt.	słabiej rozwinięty	-		IZ