

Instrukcja użytkownika
Krajowego Systemu Informatycznego SIMIK 07-13
Deklaracje IC

Stan na dzień 12.05.2011

SPIS TREŚCI

I DEKLARACJE IC

3

1. Rejestracja Deklaracji IC	5
1.1 Wprowadzanie danych dotyczących Deklaracji IC (Blok A)	6
1.2 Deklaracje wydatków skierowane do IC (Blok B)	12
1.3 Kwoty wnioskowane i refundowane w EURO (Blok C)	17
1.4 Wydatki dla bieżącej deklaracji wydatków IC w podziale na deklaracje wydatków skierowane do IC i na osie (uwzględniające pomniejszenia i powiększenia) (Blok D)	20
1.5 Wydatki w podziale na osie kumulatywnie od początku realizacji programu (uwzględniające pomniejszenia i powiększenia) (Blok danych: E)	31
1.6 Rejestr wydatków (Blok danych: G)	36
1.7 Wydatki w podziale na deklaracje skierowane do IC oraz na osie (Blok danych: F)	45
1.8. Rejestr kwot odzyskanych (Blok danych I)	49
1.9. Kwoty odzyskane w podziale na deklaracje skierowane do IC oraz na osie (Blok danych H)	60
1.10. Rejestr kwot wycofanych (Blok danych K)	67
1.11. Kwoty wycofane w podziale na deklaracje skierowane do IC oraz na osie (Blok danych J)	76
1.12. Rejestr wypłaconych zaliczek (Blok danych M)	81
1.13. Wypłacone zaliczki w podziale na deklaracje skierowane do IC oraz na osie (Blok danych L)	85
1.14. Rejestr korekt systemowych (Blok danych O)	88
1.15. Korekty systemowe w podziale na deklaracje skierowane do IC oraz na osie (Blok danych N)	92
2. Edycja danych dotyczących Deklaracji IC	98
3. Zarządzanie danymi dotyczącymi Deklaracji IC	100

I Deklaracje IC

Rozwiązania zaimplementowane w module *Deklaracje wydatków* mają na celu przede wszystkim wypełnienie wymogów wynikających z:

- art. 78 *Rozporządzenia Rady (WE) nr 1083/2006 z dnia 11 lipca 2006 r. ustanawiającego przepisy ogólne dotyczące Europejskiego Funduszu Rozwoju Regionalnego, Europejskiego Funduszu Społecznego oraz Funduszu Spójności i uchylające rozporządzenie Rady (WE) nr 1260/1999,*
- art. 20 *Rozporządzenia Komisji (WE) nr 1828/2006 z dnia 8 grudnia 2006 ustanawiającego szczegółowe zasady wykonania rozporządzenia Rady (WE) nr 1083/2006 ustanawiającego przepisy ogólne dotyczące Europejskiego Funduszu Rozwoju Regionalnego, Europejskiego Funduszu Społecznego oraz Funduszu Spójności oraz rozporządzenia (WE) nr 1080/2006 Parlamentu Europejskiego i Rady w sprawie Europejskiego Funduszu Rozwoju Regionalnego.*

Dane dotyczące deklaracji wydatków wprowadzane są na podstawie następujących źródeł:

- wniosków beneficjentów o płatność,
- deklaracji wydatków otrzymanych od instytucji niższego szczebla,
- rejestru obciążeń na projekcie,
- korekt systemowych.

Moduł *Deklaracja wydatków* – obok modułu *Wnioski o płatność* – stanowi najistotniejszy element nie tylko Systemu KSI (SIMIK 07-13), ale całego systemu zarządzania i kontroli programów operacyjnych 2007-2013. Zapewnia przechowywanie i zbieranie danych niezbędnych z punktu widzenia zachowania tzw. ścieżki audytu, której zakres został określony w przepisach prawa wspólnotowego w szczególności w załączniku III Rozporządzenia KE 1828/2006.

WYJAŚNIENIE POJĘĆ

Głównym zadaniem tego przypadku użycia jest gromadzenie danych dotyczących **Deklaracji IC** tworzonych na podstawie zatwierdzonych **deklaracji skierowanych do Instytucji Certyfikującej**.

- Deklaracja IC tworzona jest w oparciu o wybrane, skierowane do niej, deklaracje wydatków w ramach danego jednego programu

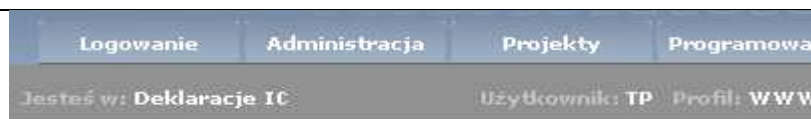
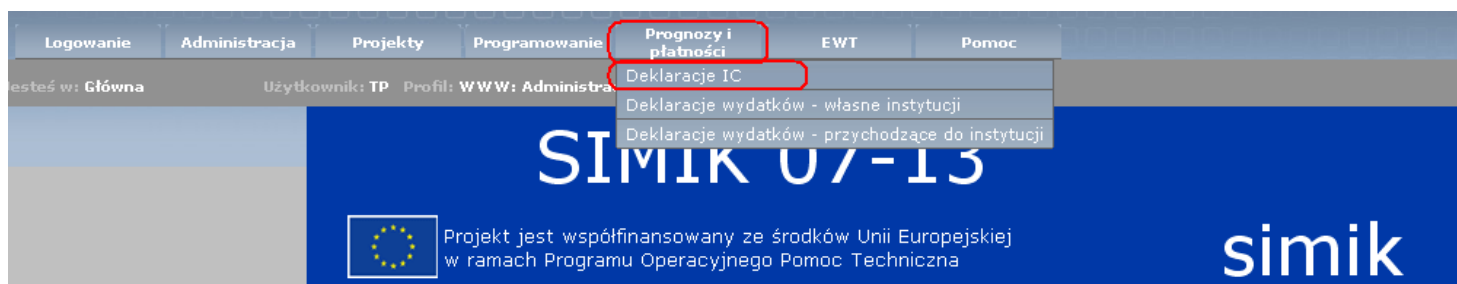
operacyjnego.

- Możliwe jest sporządzenie deklaracji wydatków IC do KE **na podstawie więcej niż jednej deklaracji**, które wpłynęły do IC w ramach danego programu oraz przeliczenie wydatków po różnych kursach EURO.
- W ramach Deklaracji IC następuje **wyliczenie ręczne kwoty wnioskowanej do KE**, z podziałem na osie priorytetowe.
- Pomimo, iż System będzie umożliwiał automatyczne wyliczanie kwot wydatków, kwot odzyskanych, kwot wycofanych i wypłaconych zaliczek w podziale na deklaracje skierowane do IC oraz na osie priorytetowe, **będzie zachowana możliwość ręcznego wprowadzenia danych przez użytkownika**.
- System będzie **umożliwiał wprowadzenie deklaracji historycznych**, tj. deklaracji już przesłanych do KE, przy czym dla deklaracji wydatków wysłanych do KE przed wejściem w życie zmian do rozporządzenia Komisji Europejskiej (WE) nr 1828/2006 (**13 października 2009 r.**) System będzie umożliwiał zastosowanie poprzedniej metodologii pomniejszania deklaracji wydatków o kwoty odzyskane i wycofane (przeliczając je po kursie z bieżącej deklaracji wydatków IC).
- **W związku z kwestią kwot odzyskanych i wycofanych tzw. „starą metodologią”** stosowaną do 15 lipca 2009 r., polegającą na pomniejszaniu kwoty wydatków kwalifikowanych (po autoryzacji) we wnioskach o płatność o kwoty odzyskane, zachodzi konieczność ręcznej modyfikacji kwot w blokach H i J przez użytkownika z IC. Dane w deklaracji wydatków IC w ‘Rejestrze kwot odzyskanych’ (*Blok danych: I*) lub ‘Rejestrze kwot wycofanych’ (*Blok danych: K*) generowane są automatycznie na podstawie danych z deklaracji skierowanych do IC, i nie mogą być zmieniane. Użytkownik IC może natomiast zmodyfikować ręcznie dane w bloku ‘Kwoty odzyskane w podziale na deklaracje skierowane do IC oraz na osie (Blok danych: H)’ oraz w bloku ‘Kwoty wycofane w podziale na deklaracje skierowane do IC oraz na osie (Blok danych: J)’.
- Kolejność statusów Deklaracji wydatków IC:
‘W trakcie przygotowywania’ => ‘Przekazana’ => ‘Zatwierdzona’ => ‘Wycofana’

1. Rejestracja Deklaracji IC

Przed przystąpieniem do wprowadzania danych do *Modułu Deklaracje IC*, należy upewnić się, czy posiadane przez Użytkownika uprawnienia są zgodne z zakresem wprowadzanych przez niego danych.


W celu wyboru zakładki *Deklaracje IC* należy rozwinąć pozycję menu *Prognozy i płatności*.



Deklaracje IC



Po wyborze zakładki *Deklaracje IC* zostaje wyświetlony rejestr wprowadzonych do Systemu deklaracji wydatków.

W celu wprowadzenia danych w zakresie nowej *Deklaracji IC* należy wybrać ikonę .

► **Uwaga:** Formularz odzwierciedla dane zależne od uprawnień posiadanych przez danego użytkownika (poziom wdrażania - program operacyjny). Poziomy wdrażania widoczne w zestawieniu zależą od uprawnień, które posiada użytkownik, który rejestruje dane na formularzu. Struktura poziomów wdrażania widoczna w każdym z formularzy jest budowana dynamicznie i zależy od uprawnień użytkownika do poziomów wdrażania, przy czym występuje efekt dziedziczenia uprawnień na niższe poziomy. Tzn., jeżeli użytkownik posiada uprawnienia np. do całego danego programu operacyjnego to automatycznie posiada uprawnienia do osi priorytetowych

[Powrót do spisu treści](#)

1.1 Wprowadzanie danych dotyczących Deklaracji IC (Blok A)



Identyfikator Deklaracji wydatków IC	<input type="text"/> . IC , MRRDIC - D / <input type="text"/> - <input type="text"/>
Deklaracja za okres do	<input type="text"/>
Status deklaracji	<input type="text" value="W trakcie przygotowywania"/>
Data przekazania do KE	<input type="text"/>
Data refundacji z KE	<input type="text"/>
Data wycofania	<input type="text"/>
Wersja Deklaracji wydatków IC	<input type="text"/>

Zostaje wyświetlony formularz *Nowa deklaracja IC*

► **Uwaga:** Minimalna liczba pól umożliwiająca zapisanie nowej deklaracji IC w systemie to wypełnienie pól wymagalnych w bloku Deklaracja wydatków IC. W takim przypadku:

- Tabela *Deklaracje wydatków skierowane do IC* (blok danych B) nie zawiera wierszy. Użytkownik, który będzie tworzył deklarację wydatków IC, będzie mógł dodać wiersze,
- Tabela *Kwoty wnioskowane i refundowane w EURO* oraz zakładki *Zestawienie wydatków*, *Kwoty odzyskane*, *Kwoty wycofane*, *Wyłacone zaliczki* oraz *Korekty systemowe* (bloki danych C-O), nie zawierają żadnych wierszy, zaś w wierszu „Razem” w kolumnach kwotowych/walutowych wyświetlane jest 0,00.

Po dodaniu (wybraniu z listy) w tabeli *Deklaracje wydatków skierowane do IC* (blok danych B) jednej bądź kilku deklaracji skierowanych do IC i po zapisaniu danych przez użytkownika:

- dla tabeli *Kwoty wnioskowane i refundowane w EURO* oraz zakładek *Zestawienie wydatków*, *Kwoty odzyskane*, *Kwoty wycofane*, *Wyłacone zaliczki* oraz *Korekty systemowe* (bloki danych C-O) tworzona jest struktura tabel: Identyfikator deklaracji skierowanej/Identyfikatory deklaracji skierowanych => osie priorytetowe,

dodatkowo:

- tabele *Rejestr wydatków*, *Rejestr kwot odzyskanych*, *Rejestr kwot wycofanych*, *Rejestr wyłaconych zaliczek*,

Rejestr korekt systemowych (bloki danych G, I, K, M oraz O) w zakresie kolumn w PLN wypełniają się automatycznie na podstawie wybranych deklaracji skierowanych do IC w tabeli *Deklaracje wydatków skierowane do IC* (bloku danych B). W zakresie kolumn w EURO wypełniają się automatycznie przy zastosowaniu odpowiednich kursów EURO,


– tabele *Kwoty wnioskowane i refundowane w EURO, Wydatki dla bieżącej deklaracji wydatków IC w podziale na deklaracje wydatków skierowane do IC i na osie (uwzględniające pomniejszenia i powiększenia), Kwoty odzyskane w podziale na deklaracje skierowane do IC oraz na osie, Kwoty wycofane w podziale na deklaracje skierowane do IC oraz na osie, Wyłacone zaliczki w podziale na deklaracje skierowane do IC oraz na osie, Korekty systemowe w podziale na deklaracje skierowane do IC oraz na osie* (bloki danych C, D, H, J, L, N) (pola kwotowe/walutowe) wypełniają się automatycznie wartościami „0,00”.

► **Uwaga:** przy tworzeniu nowej deklaracji wydatków IC, zapisaniu danych w tabeli *Deklaracje wydatków skierowane do IC* (bloku danych B) System powinien sprawdzać zgodność uprawnień użytkownika do programów, które dotyczą wybranych deklaracji skierowanych do IC. W przypadku stwierdzenia, że istnieje niezgodność w tym zakresie, System powinien wyświetlać odpowiedni komunikat o błędzie w uprawnieniach z prośbą o utworzenie innej deklaracji IC, zgodnej z uprawnieniami użytkownika

Identyfikator Deklaracji wydatków IC

Pole **<Identyfikator deklaracji wydatków IC>** wypełniane ręcznie przez użytkowników IC w pierwszej kolejności. W chwili zapisu System sprawdza, czy wymagalne pola zostały wypełnione, jeśli nie – wyświetla okno z komunikatem informującym o konieczności wypełnienia i uniemożliwia

zapis do czasu ich wypełnienia

 - czteroliterowy identyfikator programu operacyjnego, wybierany z listy. Na liście znajdują się nazwy programów operacyjnych ze słownika poziomów wdrażania. Użytkownik może wybrać z listy tylko jedną pozycję.

W drugim polu - znajdują się stała IC


Kolejne pole - to sześcioliterowy kod instytucji. Pole to jest domyślnie uzupełniane kodem instytucji MRRDIC.

W następnym polu / Użytkownik wpisuje ręcznie kolejny numer Deklaracji wydatków. Dopuszczalne wartości dla tego pola mieszczą się w zakresie '00' do '99'.

W przedostatnim polu Użytkownik wybiera z listy rok, w jakim przygotowywana jest Deklaracja wydatków. Zakres od 07 do 17.

W ostatnim polu wprowadzana jest ręcznie dwucyfrowa liczba, określająca numer korekty deklaracji wydatków, liczony od wartości '00', przy czym wartość '00' wskazuje na deklarację pierwotną.

Deklaracja za okres do

W polu <Deklaracja za okres do> należy korzystając z ikony kalendarza  bądź ręcznie w kolejności dzień-miesiąc-rok, wprowadzić datę ostatniego dnia okresu objętego deklaracją.

Status deklaracji

Pole <Status deklaracji> wypełniane jest przez Użytkownika, który wybiera poprzez zaznaczenie jedną z poniższych opcji:

- *W trakcie przygotowania*
- *Przekazana*
- *Zatwierdzona*
- *Wycofana*

Jako wartość domyślna ustalona jest opcja *W trakcie przygotowania*.

► **Uwaga:** Zmiana statusu na „Przekazana”, zamyka możliwości edycji deklaracji przez Użytkownika, aż do zmiany statusu na „Zatwierdzona” z wyjątkiem następujących pól: <Status deklaracji>, <Data refundacji z KE>, <Data wycofania>, Kwota refundacji EURO>, <Kwota

refundacji PLN>, <Opis>

► **Uwaga:** Przy zmianie statusu na ‘Przekazana’ System sprawdza czy pole ‘Data przekazania do KE’ nie jest puste oraz czy wartość w tym polu spełnia założone walidacje. Jeśli warunki nie zostaną spełnione, System informuje użytkownika o błędzie oraz prosi o wprowadzenie poprawnych danych. Z chwilą zmiany statusu na „Zatwierdzona” następuje blokowanie użytkownikowi do edycji tej deklaracji, za wyjątkiem możliwości zmiany statusu z „Zatwierdzona” na „Wycofana”.

► **Uwaga:** Przy zmianie statusu na ‘Przekazana’ System sprawdza czy podsumowanie kolumny ‘Kwota wnioskowana – EURO’ jest równe zero. Jeśli tak, to przy próbie zapisania danych System wyświetla komunikat ostrzeżenia: ‘Kwota wnioskowana – EURO jest równa zero’. Komunikat nie blokuje możliwości zapisania danych.

► **Uwaga:** <Identyfikator deklaracji wydatków IC> w momencie zmiany statusu deklaracji na ‘Przekazana’ i zapisaniu deklaracji IC, uzupełnia się automatycznie w polu <Numer deklaracji przekazanej do KE> we wszystkich wnioskach o płatność, korektach do wniosków o płatność wchodzących pośrednio w skład danej Deklaracji IC


► **Uwaga:** Po zmianie statusu deklaracji na status ‘Wycofana’, Użytkownik nie ma możliwości edycji Deklaracji, nie może również zmienić statusu z ‘Wycofana’ na inny. Czynności tej może dokonać tylko Administrator danych. Użytkownik ma natomiast możliwość utworzenia korekty deklaracji IC na podstawie danych zawartych w deklaracji o statusie „Wycofana”. Utworzenie korekty deklaracji jest możliwe tylko i wyłącznie, jeśli ostatnia wersja (aktualna) deklaracji posiada status „Wycofana”. Ponadto użytkownik powinien mieć możliwość zmiany statusu na „Wycofana” deklaracji skierowanej do IC, która jest załączona do ostatniej wersji (aktualnej) deklaracji wydatków IC ze statusem „Wycofana”.

► **Uwaga:** Przy wyborze statusu ‘Zatwierdzona’ lub ‘Wycofana’ System sprawdza czy odpowiednio pole <Data refundacji z KE> lub pole <Data wycofania> jest wypełnione i czy spełniają nałożone

im warunki walidacji. Jeśli warunki nie zostaną spełnione, System informuje użytkownika o błędzie oraz prosi o wprowadzenie poprawnych danych.

▶ **Uwaga:** Jeśli status Deklaracji wydatków IC jest 'Wycofana' to znikają powiązania z deklaracjami wydatków niższego poziomu – w takim przypadku pola <Nr deklaracji IC> oraz <Kurs EURO> zostają wyczyszczone – w systemie znikają powiązania ze wszystkimi wnioskami o płatność, korektami do wniosków o płatność wchodzącymi pośrednio w skład danej Deklaracji IC – w takim przypadku pole <Numer deklaracji przekazanej do KE> zostają wyczyszczone

Data przekazania do KE

W polu <Data przekazania do KE> należy korzystając z ikony kalendarza  bądź ręcznie w kolejności dzień – miesiąc – rok.

▶ **Uwaga:** Wypełnienie pola jest konieczne w momencie zmiany statusu Deklaracji IC w polu <Status deklaracji> z *W trakcie przygotowania* na *Przekazana*.

▶ **Uwaga:** Data wpisana w polu <Data przekazania do KE> nie może być wcześniejsza niż wpisana w polu <Deklaracja za okres do>.

▶ **Uwaga:** <Data przekazania do KE> nie może być późniejsza niż aktualna data.

Data refundacji z KE

W polu <Data refundacji z KE> należy korzystając z ikony kalendarza  bądź ręcznie w kolejności dzień – miesiąc – rok.


▶ **Uwaga:** Pole wymagalne przy próbie wypełnienia pola Kwota refundacji EUR w Bloku C

▶ **Uwaga:** Data wpisana w polu <Data refundacji z KE> nie może być wcześniejsza niż wpisana w polu <Data przekazania do KE>.

▶ **Uwaga:** <Data refundacji z KE> nie może być późniejsza niż aktualna data.

▶ **Uwaga:** Wypełnienie pola jest konieczne, aby System zapisał dane w momencie zmiany statusu Deklaracji IC w polu <Status deklaracji> na *Zatwierdzona*.

Data wycofania

W polu <Data wycofania> należy korzystając z ikony kalendarza  bądź ręcznie w kolejności dzień – miesiąc – rok.

▶ **Uwaga:** Data wpisana w polu <Data wycofania> nie może być wcześniejsza niż wpisana w polu

<Data przekazania do KE>.

▶ **Uwaga:** <Data wycofania> nie może być późniejsza niż aktualna data.

▶ **Uwaga:** Wypełnienie pola jest konieczne w momencie zapisu danych wówczas, gdy w polu <Status deklaracji> zaznaczona została opcja *Wycofana*. Gdy zostanie wybrany inny status niż Wycofana i Użytkownik wypełni pole Data wycofania, wówczas przy polu pojawi się komunikat: **‘Pole musi pozostać niewypełnione’**


Wersja Deklaracji wydatków IC

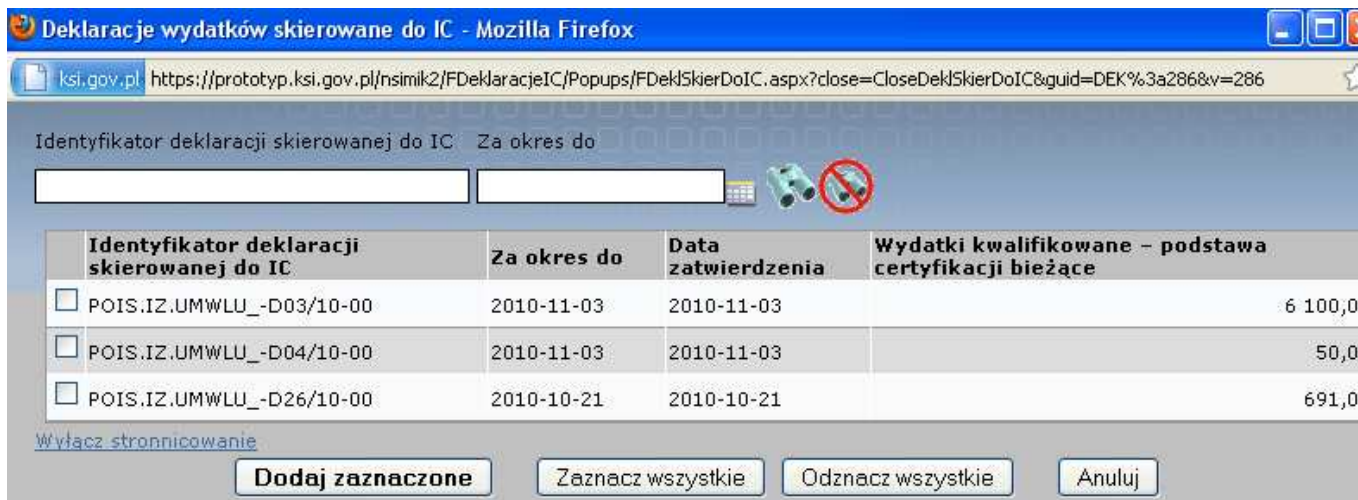
W polu <Wersja Deklaracji IC> znajduje się lista wybieralna (combo – box) wersji Deklaracji wydatków generowanych automatycznie.

Dla nowej <Deklaracji wydatków IC> pole pozostaje niewypełnione, do czasu poprawnego zapisu aktualnie tworzonej deklaracji wydatków IC. W pozostałych przypadkach – numer aktualnie wyświetlanej <Wersji Deklaracji wydatków IC>.

Przy zmianie numeru deklaracji wydatków IC (wybór deklaracji z listy) System automatycznie wyświetla zawartość wybranej <Wersji Deklaracji wydatków IC>

1.2 Deklaracje wydatków skierowane do IC (Blok B)

Wypełnienie tabeli następuje poprzez dodanie przez Użytkownika deklaracji skierowanych do IC, które wybierane są z dostępnej listy. Aby ją wywołać i dodać deklarację należy nacisnąć ikonę . Po tej czynności wyświetla się okno z deklaracjami do wyboru:





Identyfikator deklaracji skierowanej do IC	Za okres do	Data zatwierdzenia	Wydatki kwalifikowane - podstawa certyfikacji bieżące
<input type="checkbox"/> POIS.IZ.UMWLU_-D03/10-00	2010-11-03	2010-11-03	6 100,00
<input type="checkbox"/> POIS.IZ.UMWLU_-D04/10-00	2010-11-03	2010-11-03	50,00
<input type="checkbox"/> POIS.IZ.UMWLU_-D26/10-00	2010-10-21	2010-10-21	691,00

Lista deklaracji skierowanych do IC zawiera następujące kolumny:

- Identyfikator deklaracji skierowanej do IC
- Za okres do
- Data zatwierdzenia
- Wydatki kwalifikowane – podstawa certyfikacji bieżące

Dołączanie/odłączanie deklaracji wydatków skierowanych do IC dokonywane jest za pomocą *checkboxów*. Istnieje opcja dołączenia/odłączenia wszystkich pozycji na liście.

W oknie istnieje również możliwość wyszukania deklaracji skierowanych do IC – poprzez wprowadzanie parametrów wyszukiwania w pola:

Identyfikator deklaracji skierowanej do IC oraz Za okres do. Aby wyszukać deklarację należy posłużyć się ikoną , aby filtr wyszukiwania wyczyścić należy nacisnąć ikonę .



► **Uwaga:** Lista zawiera tylko deklaracje skierowane do IC z odpowiedniego Programu Operacyjnego, wskazanego w identyfikatorze deklaracji. W tabeli *Deklaracja wydatków skierowane do IC* można zarejestrować więcej niż jedną deklarację skierowaną do IC.

Po wyborze odpowiednich deklaracji blok ma następującą postać:

Deklaracje wydatków skierowane do IC				
	Identyfikator deklaracji skierowanej do IC	Za okres do	Data zatwierdzenia	Kurs Euro
 	POIS.IZ.UMWLU_-D01/10-01	2010-10-20	2010-10-20	3,6589
 	POIS.IZ.UMWLU_-D01/10-02	2010-10-13	2010-10-14	4,2365
 	POIS.IZ.UMWLU_-D01/10-03	2010-10-14	2010-10-14	4,2525
 	POIS.IZ.UMWLU_-D21/10-02	2010-10-21	2010-10-21	3,6989

► **Uwaga:** W tabeli *Deklaracje wydatków skierowane do IC* pola **‘Identyfikator deklaracji skierowanej do IC’**, **‘Za okres do’** oraz **‘Data zatwierdzenia’** wypełniane są automatycznie po wybraniu z listy numeru deklaracji skierowanej do IC.

► **Uwaga:** W tabeli *Deklaracje wydatków skierowane do IC* pole **‘Kurs EURO’** jest wypełniane ręcznie. W chwili zapisu danych w tabeli System sprawdza, czy to pole zostało wypełnione, jeśli nie – wyświetla okno z komunikatem informującym o konieczności wypełnienia i uniemożliwia zapis do czasu jego wypełnienia.

Aby uzupełnić kurs Euro należy wiersz z daną deklaracją edytować za pomocą ikony . Można również wiersz z dodaną deklaracją usunąć za pomocą ikony .

Identyfikator deklaracji skierowanej do IC

Pole do odczytu. Wartość jest kopiowana automatycznie w zależności od wybranej z listy deklaracji skierowanej do IC.

Na liście tej są dostępne wyłącznie deklaracje wydatków skierowane, do IC o statusie 'Zatwierdzona', tylko dla programu operacyjnego rozpoznanego przez System po **<Identyfikatorze deklaracji wydatków IC>** i nie są podłączone do innych Deklaracji IC lub są podłączone do deklaracji IC o statusie „Wycofana”.

Deklaracja wydatków 'Zatwierdzona' skierowana do IC może być podłączona, do co najwyżej, jednej deklaracji IC, która posiada status 'W trakcie przygotowywania'/'Przekazana'/'Zatwierdzona'. Może być natomiast podłączona do wielu deklaracji wydatków IC o statusie 'Wycofana'.

Pole **<Identyfikator Deklaracji Wydatków>** z deklaracji wydatków skierowanej do IC

Po wypełnieniu pola **<Identyfikator deklaracji skierowanej do IC>** oraz pola **<Kurs EURO>**, zmianie statusu deklaracji na *Przekazana* i zapisaniu deklaracji **<Identyfikator deklaracji wydatków IC>** z tabeli *Deklaracja wydatków IC* (blok A) powinien się automatycznie uzupełnić w polu **<Nr deklaracji IC>** (UC Rejestracja Deklaracji Wydatków) w:

- Deklaracji skierowanej do IC o identyfikatorze wskazanym w polu *Identyfikator deklaracji skierowanej do IC*,
- oraz we wszystkich deklaracjach z wszystkich niższych poziomów wchodzących bezpośrednio lub pośrednio w skład danej Deklaracji skierowanej do IC w polu *Identyfikator deklaracji skierowanej do IC*.

► **Uwaga:** Jeśli status Deklaracji wydatków IC jest ‘Wycofana’ to w systemie znikają powiązania z deklaracjami wydatków niższego poziomu (w takim przypadku <Nr deklaracji IC> w deklaracjach wydatków niższego poziomu nie powinien się dalej pojawiać)

Za okres do

Pole do odczytu. Wartość kopiowana automatycznie w zależności od wybranej z listy deklaracji skierowanej do IC.

Na liście tej są dostępne wyłącznie deklaracje wydatków skierowane do IC zgodnie z powyższym opisem.

Pole <Deklaracja za okres do> z deklaracji wydatków skierowanej do IC

Data zatwierdzenia

Pole do odczytu. Wartość kopiowana automatycznie w zależności od wybranej z listy deklaracji skierowanej do IC.

Na liście tej są dostępne wyłącznie deklaracje wydatków skierowane do IC zgodnie z powyższym opisem.

Pole <Data zatwierdzenia/wycofania> z deklaracji wydatków skierowanej do IC

Kurs Euro

Pole walutowe, cztery miejsca po przecinku. Pole wypełniane ręcznie.

Po wypełnieniu pola <Kurs EURO> zmianie statusu deklaracji na *Przekazana* i zapisaniu deklaracji dany Kurs EURO automatycznie się uzupełnia w:

polu <Kurs EURO> (UC Rejestracja Deklaracji Wydatków, pole *Kurs EURO*) w:

– Deklaracji skierowanej do IC o identyfikatorze wskazanym w polu

Identyfikator deklaracji skierowanej do IC

- oraz we wszystkich deklaracjach z wszystkich niższych poziomów wchodzących bezpośrednio lub pośrednio w skład danej Deklaracji skierowanej do IC (pole *Identyfikator deklaracji skierowanej do IC*)

oraz w module **<Obciążeń na projekcie>** na *Karcie informacyjnej obciążenia* w polu **<Kurs EURO>** (*Informacja o certyfikacji*), jeśli w Deklaracji skierowanej do IC (pole *Identyfikator deklaracji skierowanej do IC*) jest włączony pośrednio lub bezpośrednio wniosek o płatność, którego dotyczy wpis w bloku kwoty do odzyskania/Kwoty wycofanej.

► **Uwaga:** Jeśli status Deklaracji wydatków IC jest 'Wycofana' to w systemie znikają powiązania z deklaracjami wydatków niższego poziomu i z modulem *Rejestr obciążeń na projekcie* (w takim przypadku kurs EURO oraz numer deklaracji IC w deklaracjach wydatków niższego poziomu nie pojawia się).

[Powrót do spisu treści](#)



1.3 Kwoty wnioskowane i refundowane w EURO (Blok C)

Po załączeniu deklaracji skierowanych do IC blok wypełniany jest automatycznie identyfikatorami deklaracji oraz kodami osi priorytetowych. Użytkownik edytuje wiersze wprowadzając ręcznie Kwotę wnioskowaną EURO (dodatkowo ma możliwość też na tym etapie edytowania pola Kwota refundacji EURO – kolumna ta jednak na dalszym etapie, zatwierdzania deklaracji IC wypełniana jest automatycznie).

Przeliczenie kwot EURO na PLN następuje poprzez naciśnięcie przycisku **Przelicz EURO na PLN**. Wówczas uzupełniana jest kolumna Kwota wnioskowana PLN (jeśli uzupełniono Kwotę refundacji EURO to również automatycznie przelicza się Kwota refundacji PLN)

Nie uzupełniony jeszcze blok domyślnie wypełniany jest wartościami 0,00. Uzupełniony blok ma następującą postać:

Kwoty wnioskowane i refundowane w EURO						
	Identyfikator deklaracji skierowanej do IC	Kod osi	Kwota wnioskowana		Kwota refundacji	
			EURO	PLN	EURO	PLN
		POIS.03.00.00	9 856,00	36 062,12	9 856,00	36 062,12
	POIS.IZ.UMWLU_-D01/10-01	POIS.06.00.00	6 396,00	23 402,32	6 589,00	24 108,49
	Razem POIS.IZ.UMWLU_-D01/10-01		16 252,00	59 464,44	16 445,00	60 170,61
	POIS.IZ.UMWLU_-D01/10-02	POIS.05.00.00	6 598,00	27 952,43	66 666,00	282 430,51
	Razem POIS.IZ.UMWLU_-D01/10-02		6 598,00	27 952,43	66 666,00	282 430,51
	POIS.IZ.UMWLU_-D01/10-03	POIS.01.00.00	7 895,00	33 573,49	6 598,00	28 058,00
	Razem POIS.IZ.UMWLU_-D01/10-03		7 895,00	33 573,49	6 598,00	28 058,00
	POIS.IZ.UMWLU_-D21/10-02	POIS.09.00.00	656,00	2 426,48	656,00	2 426,48
	Razem POIS.IZ.UMWLU_-D21/10-02		656,00	2 426,48	656,00	2 426,48
		RAZEM	31 401,00	123 416,84	90 365,00	373 085,60


Przelicz EURO na PLN

Opis

<p style="text-align: center;">Identyfikator deklaracji skierowanej do IC</p>	<p>Pole do odczytu. Wartość kopiowana automatycznie z bloku B – <Identyfikator deklaracji skierowanej do IC>.</p>
<p style="text-align: center;">Kod osi</p>	<p>Pole do odczytu. Wartość kopiowana automatycznie na podstawie bloku B – <Identyfikator deklaracji skierowanej do IC>. System posiada informacje, jakie osie priorytetowe ujęte były w ramach danej deklaracji skierowanej do IC i te wszystkie osie są wpisane automatycznie do kolumny <Kod osi> w niniejszej tabeli.</p>
<p style="text-align: center;">Kwota wnioskowana</p> <p style="text-align: center;">EURO</p>	<p>Pole wypełniane ręcznie (walutowe) z dokładnością do dwóch miejsc po przecinku.</p> <p>► Uwaga: Przy próbie zamiany statusu deklaracji na <i>Przekazana</i> System sprawdza, czy to pole zostało wypełnione, jeśli nie – wyświetla okno z komunikatem informującym o konieczności wypełnienia i uniemożliwia zmianę statusu do czasu jego wypełnienia.</p>
<p style="text-align: center;">Kwota wnioskowana</p> <p style="text-align: center;">PLN</p>	<p>Pole do odczytu (walutowe) z dokładnością do dwóch miejsc po przecinku. Wartość obliczana automatycznie (po wciśnięciu przycisku “<i>Przelicz EURO na PLN</i>”:’) = kwota z pola <Kwota wnioskowana EURO> pomnożona przez Kurs EURO z pola ‘Kurs EURO’ (blok B).</p> <p>► Uwaga: Pole wymagalne przy próbie zmiany statusu deklaracji na <i>Przekazana</i>.</p>
<p style="text-align: center;">Kwota refundacji</p> <p style="text-align: center;">EURO</p>	<p>Pole wypełniane ręcznie (walutowe) z dokładnością do dwóch miejsc po przecinku.</p> <p>► Uwaga: W momencie uzupełnienia pola <Data refundacji z KE> i zapisaniu danych w tabeli <i>‘Deklaracja wydatków IC’</i>, <Kwota refundacji EURO> uzupełnia się domyślnie danymi z pola <Kwota wnioskowana EURO>, niemniej w dalszym ciągu będzie można edytować i zmodyfikować jego wartość.</p> <p>► Uwaga: Przy próbie zmiany statusu deklaracji na <i>Zatwierdzona</i>, System sprawdza, czy pole <Data refundacji z KE> oraz pole ‘<Kwota refundacji</p>

	<p>EURO> zostało wypełnione, jeśli nie – wyświetli okno z komunikatem informującym o konieczności wypełnienia i uniemożliwi zmianę statusu do czasu ich wypełnienia.</p>
<p>Kwota refundacji</p> <p>PLN</p>	<p>Pole do odczytu (walutowe) z dokładnością do dwóch miejsc po przecinku. Wartość obliczana automatycznie (po wciśnięciu przycisku “Przelicz EURO na PLN”, wg wzoru:</p> <p>kwota z pola <Kwota refundacji PLN> pomnożona przez kurs EURO z bloku B <Kurs EURO>.</p> <p>► Uwaga: Pole wymagalne przy próbie zmiany statusu deklaracji na <i>Zatwierdzona</i>.</p>
<p>Razem POIS.IZ.UMWLU_-D26/10-00</p> <p>RAZEM</p>	<p>Agregacja poszczególnych kolumn.</p> <p>Dla każdej deklaracji wydatków tworzony jest wiersz <RAZEM <Identyfikator deklaracji>>, w którym generowane jest automatycznie podsumowanie kwot dla wszystkich osi priorytetowych w ramach danej deklaracji wydatków. Dodatkowo tworzony jest wiersz <Razem>, w którym generowane jest automatycznie podsumowanie kwot dla wszystkich deklaracji.</p> <p>Jeśli dane generowane są tylko dla jednej deklaracji wydatków skierowanej do IC to na formularzu pojawia się tylko jeden wiersz <Razem>.</p>
<p>Opis</p>	<p>Pole tekstowe do 4000 znaków.</p> <p>Jeśli kwota refundacji będzie inna niż kwota wnioskowana, wtedy użytkownik może zamieścić w tym polu opis powodu otrzymania innej kwoty refundacji.</p>

[Powrót do spisu treści](#)



1.4 Wydatki dla bieżącej deklaracji wydatków IC w podziale na deklaracje wydatków skierowane do IC i na osie (uwzględniające pomniejszenia i powiększenia) (Blok D)



W tabeli 'Wydatki dla bieżącej deklaracji wydatków IC w podziale na deklaracje wydatków skierowane do IC i na osie (uwzględniające pomniejszenia i powiększenia)' pola **<Identyfikator deklaracji skierowanej do IC>** oraz **<Kod osi>** wypełniane są automatycznie na podstawie wybranych w bloku B (pole **<Identyfikator deklaracji skierowanej do IC>**) identyfikatorów Deklaracji skierowanych do IC.

Pozostałe pola są wypełniane ręcznie z dokładnością do dwóch miejsc po przecinku lub wypełniane automatycznie przez System po wybraniu przycisku „Przelicz wydatki”. Po automatycznym wypełnieniu, możliwa jest edycja danych i ich modyfikacja.

W tabeli 'Wydatki dla bieżącej deklaracji wydatków IC w podziale na deklaracje wydatków skierowane do IC i na osie (uwzględniające pomniejszenia i powiększenia)' dla każdej deklaracji wydatków tworzony jest wiersz **<RAZEM <Identyfikator deklaracji>**, w którym generowane jest automatycznie podsumowanie kwot dla wszystkich osi priorytetowych w ramach danej deklaracji wydatków. Dodatkowo tworzony jest wiersz **<Razem>**, w którym generowane jest automatycznie podsumowanie kwot dla wszystkich deklaracji. Jeśli dane generowane są tylko dla jednej deklaracji wydatków skierowanej do IC to na formularzu pojawia się tylko jeden wiersz **<Razem>**.

Wypełniony blok ma następującą postać:

Wydatki dla bieżącej deklaracji wydatków IC w podziale na deklaracje wydatków skierowane do IC i na osie (uwzględniające pomniejszenia i powiększenia)

	Identyfikator deklaracji skierowanej do IC	Kod osi	Wydatki kwalifikowalne		Wydatki kwalifikowalne - podstawa certyfikacji		Wkład publiczny		Wkład UE	
			PLN	EURO	PLN	EURO	PLN	EURO	PLN	EURO
	POIG.IZ.MRRDKI-D01/10-00	POIS.01.00.00	100 000,00	0,00	100 000,00	0,00	100 000,00	0,00	80 000,00	0,00
	Razem POIG.IZ.MRRDKI-D01/10-00		100 000,00	0,00	100 000,00	0,00	100 000,00	0,00	80 000,00	0,00
	POIG.IZ.MRRDKI-D22/10-00	POIG.04.00.00	0,00	0,00	0,00	0,00	0,00	0,00	0,00	0,00
	Razem POIG.IZ.MRRDKI-D22/10-00		0,00	0,00	0,00	0,00	0,00	0,00	0,00	0,00
	RAZEM		100 000,00	0,00	100 000,00	0,00	100 000,00	0,00	80 000,00	0,00

Opis

Przelicz wydatki

► **Uwaga:** W przypadku stwierdzenia wielokrotnego niespełnienia warunku poprawności danych dla kilku pól z zakresu pól <Wydatki kwalifikowalne PLN>, <Wydatki kwalifikowalne EURO>, <Wydatki kwalifikowalne - podstawa certyfikacji PLN>, <Wydatki kwalifikowalne - podstawa certyfikacji EURO>, <Wkład publiczny PLN>, <Wkład publiczny EURO>, <Wkład UE PLN>, <Wkład UE EURO> lub dla całego bloku danych D, wyświetlany jest tylko jeden komunikat o niespójności danych między blokami 'Wydatki dla bieżącej deklaracji wydatków IC w podziale na deklaracje wydatków skierowane do IC i na osie (uwzględniające pomniejszenia i powiększenia)' oraz Rejestr wydatków/Rejestr kwot odzyskanych/Rejestr kwot wycofanych/Wyplacone zaliczki.

Identyfikator deklaracji skierowanej do IC

Pole do odczytu. Wartość kopiowana jest automatycznie z bloku B pola <Identyfikator deklaracji skierowanej do IC>

Kod osi

Pole do odczytu. Wartość kopiowana automatycznie na podstawie bloku B pola **<Identyfikator deklaracji skierowanej do IC>**. System posiada informacje, jakie osie priorytetowe ujęte były w ramach danej deklaracji skierowanej do IC i te wszystkie osie mają być wpisane automatycznie do kolumny **<Kod osi>** w niniejszej tabeli.

Wydatki kwalifikowalne

Pole wypełniane ręcznie (walutowe) z dokładnością do dwóch miejsc po przecinku lub wypełniane automatycznie przez System po wybraniu przycisku/linku „Przelicz wydatki”.

PLN

Wartość **<Wydatki kwalifikowalne PLN>** z tabeli *Wydatki w podziale na deklaracje skierowane do IC oraz na osie* dla odpowiedniego poziomu wdrażania pomniejszona o wartości:

w polu **<Wydatki kwalifikowalne PLN>** z tabeli *Kwoty odzyskane w podziale na deklaracje skierowane do IC oraz na osie* dla odpowiedniego poziomu wdrażania – w obliczeniach uwzględniane są tylko kwoty odzyskane załączone bezpośrednio do deklaracji skierowanej do IC,

w polu **<Wydatki kwalifikowalne PLN>** z tabeli *Kwoty wycofane w podziale na deklaracje skierowane do IC oraz na osie* dla odpowiedniego poziomu wdrażania – w obliczeniach uwzględniane są tylko kwoty wycofane załączone bezpośrednio do deklaracji skierowanej do IC,

w polu **<Wydatki kwalifikowalne PLN>** z tabeli *Korekty systemowe w podziale na deklaracje skierowane do IC oraz na osie* dla odpowiedniego poziomu wdrażania,

powiększona o wartość w polu **<Dofinansowanie (zaliczka) PLN>** w tabeli *Wyplacone zaliczki*

w podziale na deklaracje skierowane do IC oraz na osie dla odpowiedniego poziomu wdrażania.

► **Uwaga:** Jeżeli wprowadzona wartość jest różna od wartości obliczonej zgodnie z algorytmem opisanym powyżej wyświetla się ostrzeżenie (zapis danych nie jest blokowany).

Wydatki
kwalifikowalne

EURO

Pole wypełniane ręcznie (walutowe) z dokładnością do dwóch miejsc po przecinku lub wypełniane automatycznie przez System po wybraniu przycisku/linku „Przelicz wydatki”.

Wartość **<Wydatki kwalifikowalne EURO>** z tabeli *Wydatki w podziale na deklaracje skierowane do IC oraz na osie* dla odpowiedniego poziomu wdrażania pomniejszona o wartości:

w polu **<Wydatki kwalifikowalne EURO>** z tabeli *Kwoty odzyskane w podziale na deklaracje skierowane do IC oraz na osie* dla odpowiedniego poziomu wdrażania – w obliczeniach uwzględniane są tylko kwoty odzyskane załączone bezpośrednio do deklaracji skierowanej do IC,

w polu **<Wydatki kwalifikowalne EURO>** z tabeli *Kwoty wycofane w podziale na deklaracje skierowane do IC oraz na osie* dla odpowiedniego poziomu wdrażania – w obliczeniach uwzględniane są tylko kwoty wycofane załączone bezpośrednio do deklaracji skierowanej do IC,

w polu **<Wydatki kwalifikowalne EURO>** z tabeli *Korekty systemowe w podziale na deklaracje skierowane do IC oraz na osie* dla odpowiedniego poziomu wdrażania

powiększona o wartość w polu **<Dofinansowanie (zaliczka) EURO>** w tabeli *Wyplacone zaliczki w podziale na deklaracje skierowane do IC oraz na osie* dla odpowiedniego poziomu

wdrażania.

► **Uwaga:** Jeżeli wprowadzona wartość jest różna od wartości obliczonej zgodnie z algorytmem opisanym powyżej wyświetla się ostrzeżenie (zapis danych nie jest blokowany).

**Wydatki
kwalifikowalne-
podstawa certyfikacji**

Pole wypełniane ręcznie (walutowe) z dokładnością do dwóch miejsc po przecinku lub wypełniane automatycznie przez System po wybraniu przycisku/linku „Przelicz wydatki”.

PLN

Wartość **<Wydatki kwalifikowalne - podstawa certyfikacji PLN>** z tabeli *Wydatki w podziale na deklaracje skierowane do IC oraz na osie* dla odpowiedniego poziomu wdrażania pomniejszona o wartości:

w polu **<Wydatki kwalifikowalne - podstawa certyfikacji PLN>** z tabeli *Kwoty odzyskane w podziale na deklaracje skierowane do IC oraz na osie* dla odpowiedniego poziomu wdrażania – w obliczeniach uwzględniane są tylko kwoty odzyskane załączone bezpośrednio do deklaracji skierowanej do IC,

w polu **<Wydatki kwalifikowalne - podstawa certyfikacji PLN>** z tabeli *Kwoty wycofane w podziale na deklaracje skierowane do IC oraz na osie* dla odpowiedniego poziomu wdrażania – w obliczeniach uwzględniane są tylko kwoty wycofane załączone bezpośrednio do deklaracji skierowanej do IC,

w polu **<Wydatki kwalifikowalne - podstawa certyfikacji PLN>** z tabeli *Korekty systemowe w podziale na deklaracje skierowane do IC oraz na osie* dla odpowiedniego poziomu wdrażania,

powiększona o wartość w polu **<Dofinansowanie (zaliczka) PLN>** w tabeli *Wyplacone zaliczki w podziale na deklaracje skierowane do IC oraz na osie* dla odpowiedniego poziomu

wdrażania.

► **Uwaga:** Jeżeli wprowadzona wartość jest różna od wartości obliczonej zgodnie z algorytmem opisanym powyżej wyświetla się ostrzeżenie (zapis danych nie jest blokowany).

**Wydatki
kwalifikowalne-
podstawa certyfikacji**

EURO

Pole wypełniane ręcznie (walutowe) z dokładnością do dwóch miejsc po przecinku lub wypełniane automatycznie przez System po wybraniu przycisku/linku „Przelicz wydatki”.

Wartość **<Wydatki kwalifikowalne - podstawa certyfikacji EURO>** z tabeli *Wydatki w podziale na deklaracje skierowane do IC oraz na osie* dla odpowiedniego poziomu wdrażania pomniejszona o wartości:

w polu **<Wydatki kwalifikowalne - podstawa certyfikacji EURO>** z tabeli *Kwoty odzyskane w podziale na deklaracje skierowane do IC oraz na osie* dla odpowiedniego poziomu wdrażania – w obliczeniach uwzględniane są tylko kwoty odzyskane załączone bezpośrednio do deklaracji skierowanej do IC,

w polu **<Wydatki kwalifikowalne - podstawa certyfikacji EURO>** z tabeli *Kwoty wycofane w podziale na deklaracje skierowane do IC oraz na osie* dla odpowiedniego poziomu wdrażania – w obliczeniach uwzględniane są tylko kwoty wycofane załączone bezpośrednio do deklaracji skierowanej do IC,

w polu **<Wydatki kwalifikowalne - podstawa certyfikacji EURO>** z tabeli *Korekty systemowe w podziale na deklaracje skierowane do IC oraz na osie* dla odpowiedniego poziomu wdrażania,

powiększona o wartość w polu **<Dofinansowanie (zaliczka) EURO>** w tabeli *Wyplacone zaliczki w podziale na deklaracje skierowane do IC oraz na osie* dla odpowiedniego poziomu

wdrażania.

► **Uwaga:** Jeżeli wprowadzona wartość jest różna od wartości obliczonej zgodnie z algorytmem opisanym powyżej wyświetla się ostrzeżenie (zapis danych nie jest blokowany).

Wkład publiczny

Pole wypełniane ręcznie (walutowe) z dokładnością do dwóch miejsc po przecinku lub wypełniane automatycznie przez System po wybraniu przycisku/linku „Przelicz wydatki”.

PLN

Wartość **<Wkład publiczny PLN>** z tabeli *Wydatki w podziale na deklaracje skierowane do IC oraz na osie* dla odpowiedniego poziomu wdrażania pomniejszona o wartości:

w polu **<Wkład publiczny PLN>** z tabeli *Kwoty odzyskane w podziale na deklaracje skierowane do IC oraz na osie* dla odpowiedniego poziomu wdrażania – w obliczeniach uwzględniane są tylko kwoty odzyskane załączone bezpośrednio do deklaracji skierowanej do IC,

w polu **<Wkład publiczny PLN>** z tabeli *Kwoty wycofane w podziale na deklaracje skierowane do IC oraz na osie* dla odpowiedniego poziomu wdrażania – w obliczeniach uwzględniane są tylko kwoty wycofane załączone bezpośrednio do deklaracji skierowanej do IC,

w polu **<Wkład publiczny PLN>** z tabeli *Korekty systemowe w podziale na deklaracje skierowane do IC oraz na osie* dla odpowiedniego poziomu wdrażania,

powiększona o wartość w polu **<Dofinansowanie (zaliczka) PLN>** w tabeli *Wyplacone zaliczki w podziale na deklaracje skierowane do IC oraz na osie* dla odpowiedniego poziomu wdrażania.

► **Uwaga:** Jeżeli wprowadzona wartość jest różna od wartości obliczonej zgodnie z algorytmem opisanym powyżej wyświetla się ostrzeżenie (zapis danych nie jest blokowany).

Wkład publiczny

EURO

Pole wypełniane ręcznie (walutowe) z dokładnością do dwóch miejsc po przecinku lub wypełniane automatycznie przez System po wybraniu przycisku/linku „Przelicz wydatki”.

Wartość **<Wkład publiczny EURO>** z tabeli *Wydatki w podziale na deklaracje skierowane do IC oraz na osie* dla odpowiedniego poziomu wdrażania pomniejszona o wartości:

w polu **<Wkład publiczny EURO>** z tabeli *Kwoty odzyskane w podziale na deklaracje skierowane do IC oraz na osie* dla odpowiedniego poziomu wdrażania – w obliczeniach uwzględniane są tylko kwoty odzyskane załączone bezpośrednio do deklaracji skierowanej do IC,

w polu **<Wkład publiczny EURO>** z tabeli *Kwoty wycofane w podziale na deklaracje skierowane do IC oraz na osie* dla odpowiedniego poziomu wdrażania – w obliczeniach uwzględniane są tylko kwoty wycofane załączone bezpośrednio do deklaracji skierowanej do IC,

w polu **<Wkład publiczny EURO>** z tabeli *Korekty systemowe w podziale na deklaracje skierowane do IC oraz na osie* dla odpowiedniego poziomu wdrażania

powiększona o wartość w polu **<Dofinansowanie (zaliczka) EURO>** w tabeli *Wyplacone zaliczki w podziale na deklaracje skierowane do IC oraz na osie* dla odpowiedniego poziomu wdrażania.

► **Uwaga:** Jeżeli wprowadzona wartość jest różna od wartości obliczonej zgodnie z algorytmem opisanym powyżej wyświetla się ostrzeżenie (zapis danych nie jest blokowany).

Wkład UE

Pole wypełniane ręcznie (walutowe) z dokładnością do dwóch miejsc po przecinku lub wypełniane automatycznie przez System po wybraniu przycisku/linku „Przelicz wydatki”.

PLN

Wartość **<Wkład UE PLN>** z tabeli *Wydatki w podziale na deklaracje skierowane do IC oraz na osie* dla odpowiedniego poziomu wdrażania pomniejszona o wartości:

w polu **<Wkład UE PLN>** z tabeli *Kwoty odzyskane w podziale na deklaracje skierowane do IC oraz na osie* dla odpowiedniego poziomu wdrażania – w obliczeniach uwzględniane są tylko kwoty odzyskane załączone bezpośrednio do deklaracji skierowanej do IC,

w polu **<Wkład UE PLN>** z tabeli *Kwoty wycofane w podziale na deklaracje skierowane do IC oraz na osie* dla odpowiedniego poziomu wdrażania – w obliczeniach uwzględniane są tylko kwoty wycofane załączone bezpośrednio do deklaracji skierowanej do IC,

w polu **<Wkład UE PLN>** z tabeli *Korekty systemowe w podziale na deklaracje skierowane do IC oraz na osie* dla odpowiedniego poziomu wdrażania,

powiększona o wartość w polu **<W tym wkład UE PLN>** z tabeli *Wydatki w podziale na deklaracje skierowane do IC oraz na osie* dla odpowiedniego poziomu wdrażania pomniejszona o wartości.

► **Uwaga:** Jeżeli wprowadzona wartość jest różna od wartości obliczonej zgodnie z algorytmem opisanym powyżej wyświetla się ostrzeżenie (zapis danych nie jest blokowany).

Wkład UE

EURO

Pole wypełniane ręcznie (walutowe) z dokładnością do dwóch miejsc po przecinku lub wypełniane automatycznie przez System po wybraniu przycisku/linku „Przelicz wydatki”.

Wartość **<Wkład UE EURO>** z tabeli *Wydatki w podziale na deklaracje skierowane do IC oraz na osie* dla odpowiedniego poziomu wdrażania pomniejszona o wartości:

w polu **<Wkład UE EURO>** z tabeli *Kwoty odzyskane w podziale na deklaracje skierowane do IC oraz na osie* dla odpowiedniego poziomu wdrażania – w obliczeniach uwzględniane są tylko kwoty odzyskane załączone bezpośrednio do deklaracji skierowanej do IC,

w polu **<Wkład UE EURO>** z tabeli *Kwoty wycofane w podziale na deklaracje skierowane do IC oraz na osie* dla odpowiedniego poziomu wdrażania – w obliczeniach uwzględniane są tylko kwoty wycofane załączone bezpośrednio do deklaracji skierowanej do IC,

w polu **<Wkład UE EURO>** z tabeli *Korekty systemowe w podziale na deklaracje skierowane do IC oraz na osie* dla odpowiedniego poziomu wdrażania,

powiększona o wartość w polu **<W tym wkład UE EURO>** w tabeli *Wyplacone zaliczki w podziale na deklaracje skierowane do IC oraz na osie* dla odpowiedniego poziomu wdrażania.

► **Uwaga:** Jeżeli wprowadzona wartość jest różna od wartości obliczonej zgodnie z algorytmem opisanym powyżej wyświetla się ostrzeżenie (zapis danych nie jest blokowany).

Razem POIS.IZ.UMWLU_-D26/10-00

RAZEM

Agregacja poszczególnych kolumn.

Wyniki obliczeń w polu **<Kwota wnioskowana PLN>** z tabeli *Kwoty wnioskowane i refundowane w EURO* oraz w polu **<Kwota refundacji PLN>** z tabeli *Kwoty wnioskowane i*

refundowane w EURO zgodnie z opisem powyżej niniejszej Tabeli.

Jeśli dane generowane są tylko dla jednej deklaracji wydatków skierowanej do IC to na formularzu pojawia się tylko jeden wiersz **<Razem>**.

Opis

Pole tekstowe do 4000 znaków.

Przeznaczenie pola: W tym polu można zamieścić opis różnic występujących pomiędzy kwotami generowanymi automatycznie w blokach danych *Rejestr wypłaconych zaliczek (Blok danych: M)*, *Rejestr kwot wycofanych (Blok danych: K)*, *Rejestr kwot odzyskanych (Blok danych: I)*, *Rejestr korekt systemowych (Blok danych: O)* oraz *Rejestr wydatków (Blok danych: G)*, a kwotami wpisanymi przez użytkowników w blokach danych *Wypłacone zaliczki w podziale na deklaracje skierowane do IC oraz na osie (Blok danych: L)*, *Kwoty wycofane w podziale na deklaracje skierowane do IC oraz na osie (Blok danych: J)*, *Kwoty odzyskane w podziale na deklaracje skierowane do IC oraz na osie (Blok danych: H)*, *Korekty systemowe w podziale na deklaracje skierowane do IC oraz na osie (Blok danych: N)*, *Wydatki w podziale na deklaracje skierowane do IC oraz na osie (Blok danych: F)* oraz *Wydatki dla bieżącej deklaracji wydatków IC w podziale na deklaracje wydatków skierowane do IC i na osie (uwzględniające pomniejszenia i powiększenia) (Blok danych: D)*.

[Powrót do spisu treści](#)



**1.5 Wydatki w podziale na osie kumulatywnie od początku realizacji programu (uwzględniające pomniejszenia i powiększenia)
(Blok danych: E)**

W tabeli *Wydatki w podziale na osie kumulatywnie od początku realizacji programu (uwzględniające pomniejszenia i powiększenia)* wszystkie pola wypełniane są automatycznie na podstawie danych z tabeli *Wydatki dla bieżącej deklaracji wydatków IC w podziale na deklaracje wydatków skierowane do IC i na osie (uwzględniające pomniejszenia i powiększenia)*:

- z poprzednich deklaracji wydatków IC (w ramach danego programu operacyjnego) o statusie *Przekazana* lub *Zatwierdzona* oraz
- z bieżącej deklaracji wydatków IC.

Automatyczne wypełnianie bloku danych E następuje po wciśnięciu przycisku ‘Przelicz wydatki’ (w bloku danych D) lub po zapisaniu danych w bloku danych D.

Pola posiadają taki sam format jak odpowiadające im pola z tabeli *Wydatki w podziale na deklaracje wydatków i na osie dla bieżącej deklaracji wydatków IC*.

W tabeli *Wydatki w podziale na osie kumulatywnie od początku realizacji programu (uwzględniające pomniejszenia i powiększenia)* tworzony jest ostatni wiersz ‘Razem’, w którym generowane jest automatycznie podsumowanie kumulatywne kwot dla wszystkich osi priorytetowych.

Wypełniony blok ma następującą postać:

Wydatki w podziale na osie kumulatywnie od początku realizacji programu (uwzględniające pomniejszenia i powiększenia)								
Kod osi	Wydatki kwalifikowalne		Wydatki kwalifikowalne- podstawa certyfikacji		Wkład publiczny		Wkład UE	
	PLN	EURO	PLN	EURO	PLN	EURO	PLN	EURO
POIS.01.00.00	700,00	191,44	700,00	191,44	700,00	191,44	700,00	-171,94
POIS.02.00.00	3 400,00	928,61	3 400,00	928,61	3 400,00	928,61	3 400,00	-161,53
POIS.03.00.00	-70,00	-16,72	-70,00	-16,72	-70,00	-16,72	-70,00	-107,63
POIS.06.00.00	657,00	177,47	657,00	177,47	657,00	177,47	657,00	152,66
RAZEM	4 687,00	1 280,80	4 687,00	1 280,80	4 687,00	1 280,80	4 687,00	-288,44

Kod osi

Pole do odczytu. Wartość kopiowana automatycznie na podstawie bloku B z pola **<Identyfikator deklaracji skierowanej do IC>**:

-
- z poprzednich deklaracji wydatków IC (w ramach danego programu operacyjnego) o statusie *Przekazana* lub *Zatwierdzona*,
 - z bieżącej deklaracji wydatków IC w systemie.

System posiada informacje, jakie osie priorytetowe ujęte były w ramach poprzednich deklaracji IC oraz danej deklaracji IC bieżącej i te wszystkie osie są automatycznie wpisane do kolumny **<Kod osi>** w niniejszej tabeli.

Wydatki kwalifikowalne

PLN

Pole (walutowe) wypełniane automatycznie z dokładnością do dwóch miejsc po przecinku.

Pole wypełniane automatycznie jako suma:

- kwot z pola **<Wydatki kwalifikowalne PLN>** z tabeli *Wydatki dla bieżącej deklaracji wydatków IC w podziale na deklaracje wydatków skierowane do IC i na osie (uwzględniające pomniejszenia i powiększenia)* z poprzednich deklaracji wydatków IC (w ramach danego programu operacyjnego) o statusie *Przekazana* lub *Zatwierdzona*

oraz

- kwoty z pola **<Wydatki kwalifikowalne PLN>** z tabeli *Wydatki dla bieżącej deklaracji wydatków IC w podziale na deklaracje wydatków skierowane do IC i na osie (uwzględniające pomniejszenia i powiększenia)* z bieżącej deklaracji wydatków IC w systemie.

Wydatki kwalifikowalne

EURO

Pole (walutowe) wypełniane automatycznie z dokładnością do dwóch miejsc po przecinku.

Pole wypełniane automatycznie jako suma:

- kwot z pola **<Wydatki kwalifikowalne EURO>** z tabeli *Wydatki dla bieżącej deklaracji wydatków IC w podziale na deklaracje wydatków skierowane do IC i na osie (uwzględniające pomniejszenia i powiększenia)* z poprzednich deklaracji wydatków IC (w ramach danego programu operacyjnego) o statusie *Przekazana* lub *Zatwierdzona*

oraz

Wydatki kwalifikowalne - podstawa certyfikacji	<ul style="list-style-type: none"> – kwoty z pola <Wydatki kwalifikowalne EURO> z tabeli <i>Wydatki dla bieżącej deklaracji wydatków IC w podziale na deklaracje wydatków skierowane do IC i na osie (uwzględniające pomniejszenia i powiększenia)</i> z bieżącej deklaracji wydatków IC w systemie.
PLN	<p>Pole (walutowe) wypełniane automatycznie z dokładnością do dwóch miejsc po przecinku</p> <p>Pole wypełniane automatycznie jako suma:</p> <ul style="list-style-type: none"> – kwot z pola <Wydatki kwalifikowalne - podstawa certyfikacji PLN> z tabeli <i>Wydatki dla bieżącej deklaracji wydatków IC w podziale na deklaracje wydatków skierowane do IC i na osie (uwzględniające pomniejszenia i powiększenia)</i> z poprzednich deklaracji wydatków IC (w ramach danego programu operacyjnego) o statusie <i>Przekazana</i> lub <i>Zatwierdzona</i> <p>oraz</p> <ul style="list-style-type: none"> – kwoty z pola <Wydatki kwalifikowalne - podstawa certyfikacji PLN> z tabeli <i>Wydatki dla bieżącej deklaracji wydatków IC w podziale na deklaracje wydatków skierowane do IC i na osie (uwzględniające pomniejszenia i powiększenia)</i> z bieżącej deklaracji wydatków IC w systemie.
Wydatki kwalifikowalne - podstawa certyfikacji	<p>Pole (walutowe) wypełniane automatycznie z dokładnością do dwóch miejsc po przecinku</p> <p>Pole wypełniane automatycznie jako suma:</p> <ul style="list-style-type: none"> – kwot z pola <Wydatki kwalifikowalne - podstawa certyfikacji EURO> z tabeli <i>Wydatki dla bieżącej deklaracji wydatków IC w podziale na deklaracje wydatków skierowane do IC i na osie (uwzględniające pomniejszenia i powiększenia)</i> z poprzednich deklaracji wydatków IC (w ramach danego programu operacyjnego) o statusie <i>Przekazana</i> lub <i>Zatwierdzona</i> <p>oraz</p> <ul style="list-style-type: none"> – kwoty z pola <Wydatki kwalifikowalne - podstawa certyfikacji EURO> z tabeli <i>Wydatki dla bieżącej deklaracji wydatków IC w podziale na deklaracje wydatków skierowane do IC i na osie (uwzględniające pomniejszenia i powiększenia)</i> z bieżącej deklaracji wydatków IC w systemie.
EURO	

Wkład publiczny	Pole (walutowe) wypełniane automatycznie z dokładnością do dwóch miejsc po przecinku
PLN	<p>Pole wypełniane automatycznie jako suma:</p> <ul style="list-style-type: none">– kwot z pola <Wkład publiczny PLN> z tabeli <i>Wydatki dla bieżącej deklaracji wydatków IC w podziale na deklaracje wydatków skierowane do IC i na osie (uwzględniające pomniejszenia i powiększenia)</i> z poprzednich deklaracji wydatków IC (w ramach danego programu operacyjnego) o statusie <i>Przekazana</i> lub <i>Zatwierdzona</i> <p>oraz</p> <ul style="list-style-type: none">– kwoty z pola <Wkład publiczny PLN> z tabeli <i>Wydatki dla bieżącej deklaracji wydatków IC w podziale na deklaracje wydatków skierowane do IC i na osie (uwzględniające pomniejszenia i powiększenia)</i> z bieżącej deklaracji wydatków IC w systemie.
Wkład publiczny	Pole (walutowe) wypełniane automatycznie z dokładnością do dwóch miejsc po przecinku
EURO	<p>Pole wypełniane automatycznie jako suma:</p> <ul style="list-style-type: none">– kwot z pola <Wkład publiczny EURO> z tabeli <i>Wydatki dla bieżącej deklaracji wydatków IC w podziale na deklaracje wydatków skierowane do IC i na osie (uwzględniające pomniejszenia i powiększenia)</i> z poprzednich deklaracji wydatków IC (w ramach danego programu operacyjnego) o statusie <i>Przekazana</i> lub <i>Zatwierdzona</i> <p>oraz</p> <p>kwoty z pola <Wkład publiczny EURO> z tabeli <i>Wydatki dla bieżącej deklaracji wydatków IC w podziale na deklaracje wydatków skierowane do IC i na osie (uwzględniające pomniejszenia i powiększenia)</i> z bieżącej deklaracji wydatków IC w systemie.</p>
Wkład UE	Pole (walutowe) wypełniane automatycznie z dokładnością do dwóch miejsc po przecinku
PLN	<p>Pole wypełniane automatycznie jako suma:</p> <ul style="list-style-type: none">– kwot z pola <Wkład UE PLN> z tabeli <i>Wydatki dla bieżącej deklaracji wydatków IC w podziale na deklaracje wydatków skierowane do IC i na osie (uwzględniające pomniejszenia i powiększenia)</i> z poprzednich deklaracji wydatków IC (w ramach danego programu operacyjnego) o statusie <i>Przekazana</i> lub <i>Zatwierdzona</i>

oraz

- kwoty z pola **<Wkład UE PLN>** z tabeli *Wydatki dla bieżącej deklaracji wydatków IC w podziale na deklaracje wydatków skierowane do IC i na osie (uwzględniające pomniejszenia i powiększenia)* z bieżącej deklaracji wydatków IC w systemie.

Wkład UE

Pole (walutowe) wypełniane automatycznie z dokładnością do dwóch miejsc po przecinku

EURO

Pole wypełniane automatycznie jako suma:


- kwoty z pola **<Wkład UE EURO>** z tabeli *Wydatki dla bieżącej deklaracji wydatków IC w podziale na deklaracje wydatków skierowane do IC i na osie (uwzględniające pomniejszenia i powiększenia)* z poprzednich deklaracji wydatków IC (w ramach danego programu operacyjnego) o statusie *Przekazana* lub *Zatwierdzona*

oraz

- kwoty z pola **<Wkład UE EURO>** z tabeli *Wydatki dla bieżącej deklaracji wydatków IC w podziale na deklaracje wydatków skierowane do IC i na osie (uwzględniające pomniejszenia i powiększenia)* z bieżącej deklaracji wydatków IC w systemie.

RAZEM

Agregacja poszczególnych kolumn.



1.6 Rejestr wydatków (Blok danych: G)

Tabela *Rejestr wydatków* jest tworzona automatycznie na podstawie deklaracji skierowanych do IC wybranych w bloku B (w polu B01 – ‘Identyfikator deklaracji skierowanej do IC’).

Pola wypełniają się automatycznie w podziale na osie priorytetowe.

Kwoty dla osi priorytetowej są sumami wartości wniosków o płatność (*pomniejszone o wysokość rozliczenia zaliczki/zaliczek przez ten wniosek o płatność – dotyczy tylko zaliczek certyfikowanych do KE*) /korekt do wniosków o płatność z danej osi, **ujętych bezpośrednio lub pośrednio** w Rejestrze wydatków wybranej w polu B01 deklaracji wydatków skierowanej do IC.

Przykład dla ścieżki deklaracji: Deklaracja IP2 => Deklaracja IP => Deklaracja IZ => Deklaracja IC

W Rejestrze wydatków Deklaracji IC, dla danej osi priorytetowej w ramach danej Deklaracji skierowanej do IC, generowana jest suma danych z:

- wniosków o płatność (*pomniejszone o wysokość rozliczenia zaliczki/zaliczek przez ten wniosek o płatność – dotyczy tylko zaliczek certyfikowanych do KE*) /korekt do wniosków o płatność załączonych bezpośrednio do Deklaracji IP2,
- wniosków o płatność (*pomniejszone o wysokość rozliczenia zaliczki/zaliczek przez ten wniosek o płatność – dotyczy tylko zaliczek certyfikowanych do KE*) /korekt do wniosków o płatność załączonych bezpośrednio do Deklaracji IP,
- wniosków o płatność (*pomniejszone o wysokość rozliczenia zaliczki/zaliczek przez ten wniosek o płatność – dotyczy tylko zaliczek certyfikowanych do KE*) /korekt do wniosków o płatność załączonych bezpośrednio do Deklaracji IZ.

W wierszu „RAZEM <Identyfikator deklaracji>” generowana jest suma kwot z osi priorytetowych dla danej ścieżki deklaracji.

W tabeli *Rejestr wydatków* dodatkowo tworzony jest wiersz ‘Razem’, w którym generowane jest automatycznie podsumowanie kwot dla wszystkich deklaracji. Jeśli dane generowane są tylko dla jednej deklaracji wydatków skierowanej do IC to na formularzu pojawia się tylko jeden wiersz „Razem”.

Wyniki obliczeń w polu G04, G06, G08 oraz G10, czyli dla poszczególnych osi, zaokrąglane są standardowo-matematycznie do dwóch miejsc po

przecinku, a następnie zaokrąglone wyniki są sumowane w wierszu:

– RAZEM <Identyfikator deklaracji>


a potem w wierszu:

– RAZEM.

Wypełniony blok ma następującą postać:

Rejestr wydatków										
	Identyfikator deklaracji skierowanej do IC	Kod osi	Wydatki kwalifikowalne		Wydatki kwalifikowalne- podstawa certyfikacji		Wkład publiczny		Wkład UE	
			PLN	EURO	PLN	EURO	PLN	EURO	PLN	EURO
	POIS.IZ.UMWLU_-D03/10-00	POIS.01.00.00	1 800,00	492,00	1 800,00	492,00	1 800,00	492,00	1 800,00	492,00
		POIS.02.00.00	6 300,00	1 721,00	6 300,00	1 721,00	6 300,00	1 721,00	6 300,00	1 721,00
	Razem POIS.IZ.UMWLU_-D03/10-00		8 100,00	2 213,00	8 100,00	2 213,00	8 100,00	2 213,00	8 100,00	2 213,00
	POIS.IZ.UMWLU_-D04/10-00	POIS.03.00.00	230,00	56,00	230,00	56,00	230,00	56,00	230,00	56,00
	Razem POIS.IZ.UMWLU_-D04/10-00		230,00	56,00	230,00	56,00	230,00	56,00	230,00	56,00
	POIS.IZ.UMWLU_-D26/10-00	POIS.06.00.00	585,00	158,00	585,00	158,00	585,00	158,00	585,00	158,00
	Razem POIS.IZ.UMWLU_-D26/10-00		585,00	158,00	585,00	158,00	585,00	158,00	585,00	158,00
	RAZEM		8 915,00	2 427,00	8 915,00	2 427,00	8 915,00	2 427,00	8 915,00	2 427,00

► **Uwaga:** Wszystkie pola tego bloku zablokowane są przed edycją; wypełniane wyłącznie automatycznie przez System. Użytkownik poprzez

ikonę  ma możliwość wyświetlenia podglądu deklaracji skierowanych do IC.

Identyfikator deklaracji skierowanej do IC

Pole do odczytu. Wartość kopiowana automatycznie z bloku B pola <Identyfikator deklaracji skierowanej do IC>.

Kod osi	<p>Pole do odczytu. Wartość kopiowana automatycznie na podstawie bloku B pola <Identyfikator deklaracji skierowanej do IC>. System posiada informacje, jakie osie priorytetowe ujęte były w Rejestrze wydatków w ramach danej deklaracji skierowanej do IC i we wszystkich deklaracjach ujętych bezpośrednio lub pośrednio w deklaracji skierowanej do IC.</p> <p>Te wszystkie osie mają być wpisane automatycznie do kolumny <Kod osi> w niniejszej tabeli.</p>
Wydatki kwalifikowalne	<p>Pole do odczytu. Pole (walutowe) z dokładnością do dwóch miejsc po przecinku wypełniane automatycznie przez System po wybraniu w bloku B <Identyfikator deklaracji skierowanej do IC> i zapisaniu danych.</p>
PLN	<p>Pole wypełnia się automatycznie w podziale na osie priorytetowe.</p> <p>Kwoty dla osi priorytetowej są sumami wartości wniosków o płatność/korekt do wniosków o płatność z danej osi, ujętych bezpośrednio lub pośrednio w Rejestrze wydatków wybranej w polu B01 deklaracji wydatków skierowanej do IC.</p> <p>Wniosek o płatność (ujęty bezpośrednio lub pośrednio w Rejestrze wydatków wybranej w polu B01 deklaracji wydatków skierowanej do IC):</p> <p>Wartość pola <i>Kwota wydatków uznanych za kwalifikowane (po autoryzacji)</i> (C04) formularza <i>Karta informacyjna wniosku o płatność</i> pomniejszone o wysokość rozliczenia zaliczki/zaliczek przez ten wniosek o płatność – dotyczy tylko zaliczek certyfikowanych do KE.</p> <p>Jeśli wartość w polu <i>Kwota wydatków uznanych za kwalifikowane (po autoryzacji)</i> (C04) danego wniosku o płatność jest większa od wartości wykazywanej w polu <i>Kwota rozliczenia</i> dla danego wniosku o płatność w bloku <i>Rozliczone zaliczki</i> formularza z modułu <i>Zaliczki</i>, wówczas w polu G03 wykazywana jest różnica ww. wartości. W przeciwnym wypadku wykazywana jest wartość 0,00.</p> <p>Korekta wniosku o płatność (ujęta bezpośrednio lub pośrednio w Rejestrze wydatków</p>

wybranej w polu B01 deklaracji wydatków skierowanej do IC):

Wartość pola *Kwota wydatków uznanych za kwalifikowane (po autoryzacji)* (C04) formularza *Karta informacyjna korekty do wniosku o płatność* pomniejszone o wysokość rozliczenia zaliczki/zaliczek przez tę korektę wniosku o płatność – dotyczy tylko zaliczek certyfikowanych do KE.

Jeśli wartość w polu *Kwota wydatków uznanych za kwalifikowane (po autoryzacji)* (C04) danej korekty do wniosku o płatność jest większa od wartości wykazywanej w polu *Kwota rozliczenia* dla danej korekty do wniosku o płatność w bloku *Rozliczone zaliczki* formularza z modułu *Zaliczki*, wówczas w polu G03 wykazywana jest różnica ww. wartości. W przeciwnym wypadku wykazywana jest wartość 0,00.

Wydatki kwalifikowalne

EURO

Pole do odczytu (walutowe) z dokładnością do dwóch miejsc po przecinku. Wartość obliczana automatycznie równa się kwocie z pola **<Wydatki kwalifikowalne PLN>** z tabeli „*Rejestr wydatków*” podzielonej przez pole **<Kurs EURO>** z tabeli *Deklaracje wydatków skierowane do IC*.

**Wydatki kwalifikowalne-
podstawa certyfikacji**

PLN

Pole do odczytu. Pole (walutowe) z dokładnością do dwóch miejsc po przecinku wypełniane automatycznie przez System po wybraniu w bloku B **<Identyfikator deklaracji skierowanej do IC>** i zapisaniu danych.

Pole wypełnia się automatycznie w podziale na osie priorytetowe.

Kwoty dla osi priorytetowej są sumami wartości wniosków o płatność/korekt do wniosków o płatność z danej osi, **ujętych bezpośrednio lub pośrednio** w Rejestrze wydatków wybranej w polu B01 deklaracji wydatków skierowanej do IC.

Wniosek o płatność (ujęty bezpośrednio lub pośrednio w Rejestrze wydatków wybranej w

polu B01 deklaracji wydatków skierowanej do IC):

Wartość pola *Wydatki kwalifikowane – podstawa certyfikacji (C06)* formularza *Karta informacyjna wniosku o płatność* pomniejszone o wysokość rozliczenia zaliczki/zaliczek przez ten wniosek o płatność – dotyczy tylko zaliczek certyfikowanych do KE.

Jeśli wartość w polu *Wydatki kwalifikowane – podstawa certyfikacji (C06)* danego wniosku o płatność jest większa od wartości wykazywanej w polu *Kwota rozliczenia* dla danego wniosku o płatność w bloku *Rozliczone zaliczki* formularza z modułu *Zaliczki*, wówczas w polu G05 wykazywana jest różnica ww. wartości. W przeciwnym wypadku wykazywana jest wartość 0,00.

Korekta wniosku o płatność (ujęta bezpośrednio lub pośrednio w Rejestrze wydatków wybranej w polu B01 deklaracji wydatków skierowanej do IC):

Wartość pola *Wydatki kwalifikowalne – podstawa certyfikacji (C06)* formularza *Karta informacyjna korekty do wniosku o płatność* pomniejszone o wysokość rozliczenia zaliczki/zaliczek przez tę korektę wniosku o płatność – dotyczy tylko zaliczek certyfikowanych do KE

Jeśli wartość w polu *Wydatki kwalifikowane – podstawa certyfikacji (C06)* danej korekty do wniosku o płatność jest większa od wartości wykazywanej w polu *Kwota rozliczenia* dla danej korekty do wniosku o płatność w bloku *Rozliczone zaliczki* formularza z modułu *Zaliczki*, wówczas w polu G05 wykazywana jest różnica ww. wartości. W przeciwnym wypadku wykazywana jest wartość 0,00.

**Wydatki kwalifikowalne-
podstawa certyfikacji**

Pole do odczytu (walutowe) z dokładnością do dwóch miejsc po przecinku. Wartość obliczana automatycznie równa się kwocie z pola **<Wydatki kwalifikowalne - podstawa certyfikacji**

EURO	PLN > podzielonej przez pole < Kurs EURO > z tabeli 'Deklaracje wydatków skierowane do IC'
Wkład publiczny	Pole do odczytu. Pole (walutowe) z dokładnością do dwóch miejsc po przecinku wypełniane automatycznie przez System po wybraniu w bloku B < Identyfikator deklaracji skierowanej do IC > i zapisaniu danych.
PLN	

Pole wypełnia się automatycznie w podziale na osie priorytetowe.

Kwoty dla osi priorytetowej są sumami wartości wniosków o płatność/korekt do wniosków o płatność z danej osi, **ujętych bezpośrednio lub pośrednio** w Rejestrze wydatków wybranej w polu B01 deklaracji wydatków skierowanej do IC.

Wniosek o płatność (ujęty bezpośrednio lub pośrednio w Rejestrze wydatków wybranej w polu B01 deklaracji wydatków skierowanej do IC):

Suma pól D01-02 (*Środki wspólnotowe*) oraz D02-02 (*Krajowe środki publiczne*) tabeli *Źródła, z których zostały sfinansowane wydatki* formularza *Karta informacyjna wniosku o płatność* pomniejszone o wysokość rozliczenia zaliczki/zaliczek przez ten wniosek o płatność – dotyczy tylko zaliczek certyfikowanych do KE.

Jeśli Suma pól D01-02 (*Środki wspólnotowe*) oraz D02-02 (*Krajowe środki publiczne*) tabeli *Źródła, z których zostały sfinansowane wydatki* danego wniosku o płatność jest większa od wartości wykazywanej w polu *Kwota rozliczenia* dla danego wniosku o płatność w bloku *Rozliczone zaliczki* formularza z modułu *Zaliczki*, wówczas w polu G07 wykazywany jest wynik powyższych obliczeń. W przeciwnym wypadku wykazywana jest wartość 0,00.

Korekta wniosku o płatność (ujęta bezpośrednio lub pośrednio w Rejestrze wydatków

wybranej w polu B01 deklaracji wydatków skierowanej do IC):

Suma pól D01-02 (*Środki wspólnotowe*) oraz D02-02 (*Krajowe środki publiczne*) tabeli *Źródła*, z których zostały sfinansowane wydatki formularza *Karta informacyjna korekty do wniosku o płatność* pomniejszone o wysokość rozliczenia zaliczki/zaliczek przez tę korektę wniosku o płatność – dotyczy tylko zaliczek certyfikowanych do KE.

Jeśli Suma pól D01-02 (*Środki wspólnotowe*) oraz D02-02 (*Krajowe środki publiczne*) tabeli *Źródła*, z których zostały sfinansowane wydatki danej korekty wniosku o płatność jest większa od wartości wykazywanej w polu *Kwota rozliczenia* dla danej korekty wniosku o płatność w bloku *Rozliczone zaliczki* formularza z modułu *Zaliczki*, wówczas w polu G07 wykazywany jest wynik powyższych obliczeń. W przeciwnym wypadku wykazywana jest wartość 0,00.

Suma pól D01-02 (*Środki wspólnotowe*) oraz D02-02 (*Krajowe środki publiczne*) tabeli *Źródła*, z których zostały sfinansowane wydatki formularza *Karta informacyjna korekty do wniosku o płatność* dla korekt „uzupełnienie danych w związku z zarejestrowaniem sprawy/decyzji w ROP” są przenoszone do deklaracji z wartościami zerowymi, nawet jeśli z karty korekty suma ww. źródeł ma wartość ujemną

Wkład publiczny

EURO

Pole do odczytu (walutowe) z dokładnością do dwóch miejsc po przecinku. Wartość obliczana automatycznie równa się kwocie z pola **<Wkład publiczny EURO>** podzielonej przez **<Kurs EURO>** z tabeli *Deklaracje wydatków skierowane do IC*

Wkład UE

PLN

Pole do odczytu. Pole (walutowe) z dokładnością do dwóch miejsc po przecinku wypełniane automatycznie przez System po wybraniu w bloku B **<Identyfikator deklaracji skierowanej do IC>** i zapisaniu danych.

Pole wypełnia się automatycznie w podziale na osie priorytetowe.

Kwoty dla osi priorytetowej są sumami wartości wniosków o płatność/korekt do wniosków o płatność z danej osi, **ujętych bezpośrednio lub pośrednio** w Rejestrze wydatków wybranej w

polu B01 deklaracji wydatków skierowanej do IC.

Wniosek o płatność (ujęty bezpośrednio lub pośrednio w Rejestrze wydatków wybranej w polu B01 deklaracji wydatków skierowanej do IC):

Pole – w tym dofinansowanie UE (C08) formularza *Karta informacyjna wniosku o płatność* pomniejszone o wysokość rozliczenia wkładu/wkładów UE zaliczki/zaliczek przez ten wniosek o płatność – dotyczy tylko zaliczek certyfikowanych do KE.

Wkład UE rozliczonej zaliczki wyliczany jest zgodnie z formułą: *Kwota rozliczenia* dla danego wniosku o płatność w bloku *Rozliczone zaliczki* pomnożone przez *Wkład UE* z bloku *Wypłacone zaliczki* podzielone przez wartość z pola *Kwota udzielonej zaliczki* z bloku *Wypłacone zaliczki* dla określonej kombinacji *Numeru dokumentu i transzy*. Wszystkie użyte w opisie formuły pola pochodzą z modułu *Zaliczki*.

Jeśli wartość w polu w tym dofinansowanie UE (C08) danego wniosku o płatność jest większa od wartości *Wkład UE rozliczonej zaliczki* dla danego wniosku o płatność, wówczas w polu G09 wykazywana jest różnica ww. wartości. W przeciwnym wypadku wykazywana jest wartość 0,00.

Korekta wniosku o płatność (ujęta bezpośrednio lub pośrednio w Rejestrze wydatków wybranej w polu B01 deklaracji wydatków skierowanej do IC):

Pole – w tym dofinansowanie UE (C08) formularza *Karta informacyjna korekty do wniosku o płatność* pomniejszone o wysokość rozliczenia wkładu/wkładów UE zaliczki/zaliczek przez tę korektę wniosku o płatność – dotyczy tylko zaliczek certyfikowanych do KE.

Wkład UE rozliczonej zaliczki wyliczany jest zgodnie z formułą: Kwota rozliczenia dla danej korekty wniosku o płatność w bloku Rozliczone zaliczki pomnożone przez Wkład UE z bloku Wyłacone zaliczki podzielone przez wartość z pola Kwota udzielonej zaliczki z bloku Wyłacone zaliczki dla określonej kombinacji Numeru dokumentu i transzy. Wszystkie użyte w opisie formuły pola pochodzą z modułu Zaliczki.

Jeśli wartość w polu *w tym dofinansowanie UE (C08)* danej korekty wniosku o płatność jest większa od wartości *Wkład UE rozliczonej zaliczki* dla danej korekty wniosku o płatność, wówczas w polu G09 wykazywana jest różnica ww. wartości. W przeciwnym wypadku wykazywana jest wartość 0,00

Wkład UE	Pole do odczytu (walutowe) z dokładnością do dwóch miejsc po przecinku. Wartość obliczana automatycznie równa się kwocie z pola <Wkład UE EURO> podzielona przez <Kurs EURO> z tabeli <i>Deklaracje wydatków skierowane do IC</i>
EURO	
Razem POIS.IZ.UMWLU_-D26/10-00 RAZEM	Agregacja poszczególnych kolumn. Wyniki obliczeń w polu <Wydatki kwalifikowane EURO> , <Wydatki kwalifikowalne - podstawa certyfikacji EURO> , <Wkład publiczny EURO> oraz <Wkład UE EURO> zgodnie z opisem powyżej niniejszej Tabeli. Jeśli dane generowane są tylko dla jednej deklaracji wydatków skierowanej do IC to na formularzu pojawia się tylko jeden wiersz <Razem> .

[Powrót do spisu treści](#)



1.7 Wydatki w podziale na deklaracje skierowane do IC oraz na osie (Blok danych: F)

W tabeli ‘Wydatki w podziale na deklaracje skierowane do IC oraz na osie’ pola <Identyfikator deklaracji> oraz <Kod osi> wypełniane są automatycznie na podstawie wybranych w bloku B Identyfikatorów Deklaracji skierowanych do IC.

Pozostałe pola są wypełniane ręcznie z dokładnością do dwóch miejsc po przecinku lub wypełniane automatycznie przez System po wybraniu przycisku/linku „Przelicz wydatki” (w bloku danych F). Po automatycznym wypełnieniu, możliwa jest edycja danych i ich modyfikacja.

Wypełniony blok ma następującą postać:

Wydatki w podziale na deklaracje skierowane do IC oraz na osie										
	Identyfikator deklaracji skierowanej do IC	Kod osi	Wydatki kwalifikowalne		Wydatki kwalifikowalne- podstawa certyfikacji		Wkład publiczny		Wkład UE	
			PLN	EURO	PLN	EURO	PLN	EURO	PLN	EURO
	POIS.IZ.UMWLU_-D03/10-00	POIS.01.00.00	1 800,00	492,00	1 800,00	492,00	1 800,00	492,00	1 800,00	492,00
		POIS.02.00.00	6 300,00	1 721,00	6 300,00	1 721,00	6 300,00	1 721,00	6 300,00	1 721,00
	Razem POIS.IZ.UMWLU_-D03/10-00		8 100,00	2 213,00	8 100,00	2 213,00	8 100,00	2 213,00	8 100,00	2 213,00
	POIS.IZ.UMWLU_-D04/10-00	POIS.03.00.00	230,00	56,00	230,00	56,00	230,00	56,00	230,00	56,00
	Razem POIS.IZ.UMWLU_-D04/10-00		230,00	56,00	230,00	56,00	230,00	56,00	230,00	56,00
	POIS.IZ.UMWLU_-D26/10-00	POIS.06.00.00	585,00	158,00	585,00	158,00	585,00	158,00	585,00	158,00
	Razem POIS.IZ.UMWLU_-D26/10-00		585,00	158,00	585,00	158,00	585,00	158,00	585,00	158,00
	RAZEM		8 915,00	2 427,00	8 915,00	2 427,00	8 915,00	2 427,00	8 915,00	2 427,00

W tabeli Wydatki w podziale na deklaracje skierowane do IC oraz na osie dla każdej deklaracji wydatków tworzony jest wiersz <RAZEM <Identyfikator deklaracji>’, w którym generowane jest automatycznie podsumowanie kwot dla wszystkich osi priorytetowych w ramach danej deklaracji wydatków. Dodatkowo tworzony jest wiersz <Razem>, w którym generowane jest automatycznie podsumowanie kwot dla wszystkich deklaracji. Jeśli dane generowane są tylko dla jednej deklaracji wydatków skierowanej do IC to na formularzu pojawia się tylko jeden wiersz <Razem>.

► **Uwaga:** W przypadku stwierdzenia wielokrotnego niespełnienia warunku poprawności danych dla kilku pól z zakresu pól <Wydatki

kwalikowalne PLN>, <Wydatki kwalifikowalne EURO>, <Wydatki kwalifikowalne - podstawa certyfikacji PLN>, <Wydatki kwalifikowalne - podstawa certyfikacji EURO>, <Wkład publiczny PLN>, <Wkład publiczny EURO>, <Wkład UE PLN>, <Wkład UE EURO> lub dla całego bloku danych F, wyświetlany jest tylko jeden komunikat o niespójności danych między blokami 'Wydatki w podziale na deklaracje skierowane do IC oraz na osie' oraz *Rejestr wydatków*.

Identyfikator deklaracji skierowanej do IC	Pole do odczytu. Wartość kopiowana automatycznie z bloku B pola <Identyfikator deklaracji skierowanej do IC> .
Kod osi	Pole do odczytu. Wartość kopiowana automatycznie na podstawie bloku B pola <Identyfikator deklaracji skierowanej do IC> . System posiada informacje, jakie osie priorytetowe ujęte były w Rejestrze wydatków w ramach danej deklaracji skierowanej do IC i we wszystkich deklaracjach ujętych bezpośrednio lub pośrednio w deklaracji skierowanej do IC. Te wszystkie osie mają być wpisane automatycznie do kolumny <Kod osi> w niniejszej tabeli.
Wydatki kwalifikowalne PLN	Pole wypełniane ręcznie (walutowe) z dokładnością do dwóch miejsc po przecinku lub wypełniane automatycznie przez System po wybraniu przycisku/linku „Przelicz wydatki” danymi z pola <Wydatki kwalifikowalne PLN> tabeli <i>Rejestr wydatków</i> , dotyczącego danej deklaracji skierowanej do IC oraz jej osi. Jeżeli wprowadzona wartość jest różna od wartości z pola <Wydatki kwalifikowalne PLN> tabeli <i>Rejestr wydatków</i> wyświetla się ostrzeżenie (zapis danych nie jest blokowany).
Wydatki kwalifikowalne EURO	Pole wypełniane ręcznie (walutowe) z dokładnością do dwóch miejsc po przecinku lub wypełniane automatycznie przez System po wybraniu przycisku/linku „Przelicz wydatki” danymi z pola <Wydatki kwalifikowalne EURO> tabeli <i>Rejestr wydatków</i> dotyczącego danej deklaracji skierowanej do IC oraz jej osi. Jeżeli wprowadzona wartość jest różna od wartości z pola <Wydatki kwalifikowalne EURO> tabeli <i>Rejestr wydatków</i> wyświetla się ostrzeżenie

(zapis danych nie jest blokowany).

Wydatki kwalifikowalne-
podstawa certyfikacji

PLN

Pole wypełniane ręcznie (walutowe) z dokładnością do dwóch miejsc po przecinku lub wypełniane automatycznie przez System po wybraniu przycisku/linku „Przelicz wydatki” danymi z pola **<Wydatki kwalifikowalne - podstawa certyfikacji PLN>** z tabeli *Rejestr wydatków* dotyczącego danej deklaracji skierowanej do IC oraz jej osi.

Jeżeli wprowadzona wartość jest różna od wartości z pola **<Wydatki kwalifikowalne - podstawa certyfikacji PLN>** z tabeli *Rejestr wydatków* wyświetla się ostrzeżenie (zapis danych nie jest blokowany).

Wydatki kwalifikowalne-
podstawa certyfikacji

EURO

Pole wypełniane ręcznie (walutowe) z dokładnością do dwóch miejsc po przecinku lub wypełniane automatycznie przez System po wybraniu przycisku/linku „Przelicz wydatki” danymi z pola **<Wydatki kwalifikowalne - podstawa certyfikacji EURO>** tabeli *Rejestr wydatków* dotyczącego danej deklaracji skierowanej do IC oraz jej osi.

Jeżeli wprowadzona wartość jest różna od wartości z pola **<Wydatki kwalifikowalne - podstawa certyfikacji EURO>** tabeli *Rejestr wydatków* wyświetla się ostrzeżenie (zapis danych nie jest blokowany).

Wkład publiczny

PLN

Pole wypełniane ręcznie (walutowe) z dokładnością do dwóch miejsc po przecinku lub wypełniane automatycznie przez System po wybraniu przycisku/linku „Przelicz wydatki” danymi z pola **<Wkład publiczny PLN>** tabeli *Rejestr wydatków* dotyczącego danej deklaracji skierowanej do IC oraz jej osi.

Jeżeli wprowadzona wartość jest różna od wartości z pola **<Wkład publiczny PLN>** tabeli *Rejestr wydatków* wyświetla się ostrzeżenie (zapis danych nie jest blokowany).

Wkład publiczny

EURO

Pole wypełniane ręcznie (walutowe) z dokładnością do dwóch miejsc po przecinku lub wypełniane automatycznie przez System po wybraniu przycisku/linku „Przelicz wydatki” danymi z pola **<Wkład publiczny EURO>** tabeli *Rejestr wydatków* dotyczącego danej deklaracji skierowanej do IC oraz jej osi.

osi.

Jeżeli wprowadzona wartość jest różna od wartości z pola **<Wkład publiczny EURO>** tabeli *Rejestr wydatków* wyświetla się ostrzeżenie (zapis danych nie jest blokowany).

Wkład UE

PLN

Pole wypełniane ręcznie (walutowe) z dokładnością do dwóch miejsc po przecinku lub wypełniane automatycznie przez System po wybraniu przycisku/linku „Przelicz wydatki” danymi z pola **<Wkład UE PLN>** tabeli *Rejestr wydatków* dotyczącego danej deklaracji skierowanej do IC oraz jej osi.

Jeżeli wprowadzona wartość jest różna od wartości z pola **<Wkład UE PLN>** tabeli *Rejestr wydatków* wyświetla się ostrzeżenie (zapis danych nie jest blokowany).

Wkład UE

EURO

Pole wypełniane ręcznie (walutowe) z dokładnością do dwóch miejsc po przecinku lub wypełniane automatycznie przez System po wybraniu przycisku/linku „Przelicz wydatki” danymi z pola **<Wkład UE EURO>** tabeli *Rejestr wydatków* dotyczącego danej deklaracji skierowanej do IC oraz jej osi.

Jeżeli wprowadzona wartość jest różna od wartości z pola **<Wkład UE EURO>** tabeli *Rejestr wydatków* wyświetla się ostrzeżenie (zapis danych nie jest blokowany).


Razem POIS.IZ.UMWLU_-D26/10-00

RAZEM

Agregacja poszczególnych kolumn.

Jeśli dane generowane są tylko dla jednej deklaracji wydatków skierowanej do IC to na formularzu pojawia się tylko jeden wiersz **<Razem>**.

[Powrót do spisu treści](#)




1.8. Rejestr kwot odzyskanych (Blok danych I)

Tabela *Rejestr kwot odzyskanych* jest tworzona automatycznie na podstawie deklaracji skierowanych do IC wybranych w bloku *Deklaracje wydatków skierowane do IC* (wskazanymi w polu **<Identyfikator deklaracji skierowanej do IC>**).

Po uzupełnieniu bloku *Deklaracje skierowane do IC* blok *Rejestr kwot odzyskanych* ma następującą postać:

Rejestr kwot odzyskanych																		
Identyfikator deklaracji skierowanej do IC, w której ujęto kwotę odzyskaną	Kod osi	Numer sprawy/decyzji o odzyskaniu	Wniosek o płatność/zaliczka z kwotą do odzyskania	Identyfikator deklaracji skierowanej do IC, zawierającej wniosek o płatność/zaliczkę z kwotą do odzyskania	Kurs Euro	Wydatki kwalifikowalne		Wydatki kwalifikowalne - podstawa certyfikacji		Wkład publiczny		Wkład UE		Odsetki, Karne od kwoty odzyskanej		Odsetki, Karne od wkładu UE		
						PLN	EURO	PLN	EURO	PLN	EURO	PLN	EURO	PLN	EURO	PLN	EURO	
POIS.IZ.MRRDPI-D04/10-01	POIS.05.00.00	POIS.IP.MSDIS_-00000/07/01	POIS.05.01.00-00-KL1/10-00 T01		0,0000	500,00	0,00	500,00	0,00	500,00	0,00	500,00	0,00	2,00	0,00	3,00	0,00	
		POIS.IW.PARP_-00002/07/01	POIS.05.03.00-14-AW2/10-01		0,0000	200,00	0,00	200,00	0,00	200,00	0,00	200,00	0,00	0,00	0,00	0,00	0,00	0,00
Razem POIS.05.00.00						700,00	0,00	700,00	0,00	700,00	0,00	700,00	0,00	2,00	0,00	3,00	0,00	
Razem POIS.IZ.MRRDPI-D04/10-01						700,00	0,00	700,00	0,00	700,00	0,00	700,00	0,00	2,00	0,00	3,00	0,00	0,00
POIS.IZ.MRRDWI-D01/10-01	POIS.03.00.00	POIS.IW.MRRDIC-00000/07/01	POIS.03.01.00-14-AW4/10-01		0,0000	30,00	0,00	30,00	0,00	30,00	0,00	30,00	0,00	18,00	0,00	18,00	0,00	
		POIS.IW.MRRDIC-00002/07/01	POIS.03.01.00-14-AW4/10-03		0,0000	20,00	0,00	20,00	0,00	20,00	0,00	20,00	0,00	12,00	0,00	12,00	0,00	
Razem POIS.03.00.00						50,00	0,00	50,00	0,00	50,00	0,00	50,00	0,00	30,00	0,00	30,00	0,00	
Razem POIS.IZ.MRRDWI-D01/10-01						50,00	0,00	50,00	0,00	50,00	0,00	50,00	0,00	30,00	0,00	30,00	0,00	0,00
POIS.IZ.MRRDWI-D04/10-01	POIS.03.00.00	POIS.IZ.MRRDWI-00001/07/01	POIS.03.03.00-00-AJ2/10-02		0,0000	1,00	0,00	1,00	0,00	1,00	0,00	1,00	0,00	1,00	0,00	1,00	0,00	
						1,00	0,00	1,00	0,00	1,00	0,00	1,00	0,00	1,00	0,00	1,00	0,00	
Razem POIS.03.00.00						1,00	0,00	1,00	0,00	1,00	0,00	1,00	0,00	1,00	0,00	1,00	0,00	
Razem POIS.IZ.MRRDWI-D04/10-01						1,00	0,00	1,00	0,00	1,00	0,00	1,00	0,00	1,00	0,00	1,00	0,00	0,00
POIS.IZ.MRRDWI-D12/10-01	POIS.03.00.00	POIS.IZ.MRRDWI-00002/10/01	POIS.03.03.00-00-AJ2/10-04		0,0000	5,00	0,00	5,00	0,00	5,00	0,00	5,00	0,00	4,00	0,00	4,00	0,00	
						5,00	0,00	5,00	0,00	5,00	0,00	4,00	0,00	4,00	0,00	4,00	0,00	
Razem POIS.03.00.00						5,00	0,00	5,00	0,00	5,00	0,00	4,00	0,00	4,00	0,00	4,00	0,00	
Razem POIS.IZ.MRRDWI-D12/10-01						5,00	0,00	5,00	0,00	5,00	0,00	4,00	0,00	4,00	0,00	4,00	0,00	0,00
POIS.IZ.UMWLU-D00/10-01	POIS.01.00.00	POIS.IW.MRRDIC-00010/07/01	POIS.01.01.01-14-A03/10-01	POIS.IZ.UMWLU_-D00/10-01	3,6598	500,00	136,62	500,00	136,62	500,00	136,62	500,00	136,62	500,00	136,62	500,00	136,62	
		POIS.IW.PARP_-00000/07/01	POIS.01.01.01-14-AW1/10-01		3,6598	100,00	27,32	100,00	27,32	100,00	27,32	100,00	27,32	0,00	0,00	0,00	0,00	0,00
Razem POIS.01.00.00						600,00	163,94	600,00	163,94	600,00	163,94	600,00	163,94	500,00	136,62	500,00	136,62	
POIS.IZ.UMWLU-D00/10-01	POIS.03.00.00	POIS.IW.MRRDIC-00001/07/01	POIS.03.01.00-14-AW4/10-01	POIS.IZ.UMWLU_-D00/10-01	3,6598	415,00	113,39	415,00	113,39	415,00	113,39	415,00	113,39	0,00	0,00	0,00	0,00	
		POIS.IW.PARP_-00006/07/01				415,00	113,39	415,00	113,39	415,00	113,39	415,00	113,39	0,00	0,00	0,00	0,00	
Razem POIS.03.00.00						415,00	113,39	415,00	113,39	415,00	113,39	415,00	113,39	0,00	0,00	0,00	0,00	
Razem POIS.IZ.UMWLU_-D00/10-01						1 015,00	277,33	1 015,00	277,33	1 015,00	277,33	1 015,00	277,33	500,00	136,62	500,00	136,62	
RAZEM						7 710,00	277,33	7 710,00	277,33	7 710,00	277,33	7 710,00	277,33	500,00	136,62	500,00	136,62	

► **Uwaga:** Wszystkie pola tego bloku zablokowane są przed edycją; wypełniane wyłącznie automatycznie przez System. Użytkownik poprzez ikonę  ma możliwość wyświetlenia podglądu deklaracji skierowanych do IC.

Kwoty dla osi priorytetowej są sumami wartości zarejestrowanych dla kwot odzyskanych z danej osi, **ujętych bezpośrednio lub pośrednio w**

Rejestrze kwot odzyskanych wybranej w polu **<Identyfikator deklaracji skierowanej do IC>** deklaracji wydatków skierowanej do IC.

W Rejestrze kwot odzyskanych Deklaracji IC, dla danej osi priorytetowej w ramach danej Deklaracji skierowanej do IC, generowana jest suma danych z:

- Kwot odzyskanych załączonych bezpośrednio do Deklaracji IP2,
- Kwot odzyskanych załączonych bezpośrednio do Deklaracji IP,
- Kwot odzyskanych załączonych bezpośrednio do Deklaracji IZ,

Sumy powyższe wyświetlane są w wierszach **Razem <Kod osi>**

W wierszu **RAZEM <Identyfikator deklaracji>** generowana jest suma kwot z osi priorytetowych dla danej ścieżki deklaracji.

W tabeli 'Rejestr kwot odzyskanych' dodatkowo tworzony jest wiersz **<Razem>**, w którym generowane jest automatycznie podsumowanie kwot dla wszystkich deklaracji. Jeśli dane generowane są tylko dla jednej deklaracji wydatków skierowanej do IC to na formularzu pojawia się tylko jeden wiersz **<Razem>**

Wyniki obliczeń w polach: **<Wydatki kwalifikowalne EURO>**, **<Wydatki kwalifikowalne - podstawa certyfikacji EURO>**, **<Wkład publiczny EURO>**, **<Wkład UE EURO>**, **<Odsetki, Karne od wkładu UE EURO>**, **<Odsetki, Karne od kwoty odzyskanej EURO>**, czyli dla poszczególnych pozycji, zaokrąglane są standardowo-matematycznie do dwóch miejsc po przecinku, a następnie zaokrąglone wyniki są sumowane w wierszu:

- **RAZEM <Kod osi>**

potem w wierszu

- **RAZEM <Identyfikator deklaracji>**

a potem w wierszu:

- **RAZEM**
-

Identyfikator deklaracji skierowanej do IC, w której ujęto kwotę odzyskaną	Wartości kopiowana automatycznie z bloku 'Deklaracje wydatków skierowane do IC' z pola <Identyfikator deklaracji skierowanej do IC>
Kod osi	<p>Wartość kopiowana automatycznie na podstawie bloku 'Deklaracje wydatków skierowane do IC' z pola <Identyfikator deklaracji skierowanej do IC>. System posiada informacje jakie osie priorytetowe ujęte były w Rejestrze kwot odzyskanych w ramach danej deklaracji skierowanej do IC i we wszystkich deklaracjach ujętych bezpośrednio lub pośrednio w deklaracji skierowanej do IC.</p> <p>Te wszystkie osie są wpisane automatycznie do kolumny 'Kod osi' w niniejszej tabeli.</p>
Numer sprawy/decyzji o zwrocie	<p>Pole wypełniane automatycznie przez System po wybraniu pozycji w bloku 'Deklaracje wydatków skierowane do IC' w polu <Identyfikator deklaracji skierowanej do IC> i zapisaniu danych.</p> <p>Pole wypełnia się danymi dotyczącymi kwot odzyskanych załączonych bezpośrednio do poszczególnych deklaracji wydatków wchodzących w skład ścieżki deklaracji wydatków wybranej w polu <Identyfikator deklaracji skierowanej do IC> (deklaracji wydatków skierowanej do IC), pobieranymi bezpośrednio z pola „Numer sprawy/decyzji o zwrocie” <i>Rejestru kwot odzyskanych</i> (czyli z pola <i>Numer sprawy/decyzji o zwrocie</i> formularza <i>Karta informacyjna zwrotu</i>).</p> <p>W polu generowany jest:</p> <ul style="list-style-type: none">– „Numer sprawy/decyzji o zwrocie” kwoty odzyskanej załączonej bezpośrednio do Deklaracji IP2– „Numer sprawy/decyzji o zwrocie” kwoty odzyskanej załączonej bezpośrednio do Deklaracji IP– „Numer sprawy/decyzji o zwrocie” kwoty odzyskanej załączonej bezpośrednio do Deklaracji IZ

Wniosek o płatność/zaliczka z kwotą do odzyskania	<p>Pole wypełniane automatycznie numerem wniosku o płatność (z pola 'Numer wniosku o płatność / zaliczka' z <i>Karty informacyjnej obciążenia</i>) załączonym do Deklaracji wydatków wskazanej w polu <Identyfikator deklaracji skierowanej do IC, zawierającej wniosek o płatność z kwotą do odzyskania>, w skład której wszedł bezpośrednio, bądź pośrednio dany wniosek o płatność, dla którego zidentyfikowano kwotę do odzyskania, która została następnie odzyskana (numer sprawy w polu <Numer sprawy/decyzji o odzyskaniu>) i dołączona do deklaracji skierowanej do IC, która została wybrana w polu <Identyfikator deklaracji skierowanej do IC> w bloku <i>Deklaracje wydatków skierowane do IC</i>.</p>
Identyfikator deklaracji skierowanej do IC, zawierającej wniosek o płatność/zaliczkę z kwotą do odzyskania	<p>Pole wypełniane automatycznie numerem deklaracji wydatków skierowanej do IC o statusie <i>Zatwierdzona</i> w skład której wszedł bezpośrednio, bądź pośrednio wniosek o płatność/korekta do wniosku o płatność/dokument, na podstawie którego została wypłacona zaliczka wraz z numerem transzy przekazanej zaliczki, dla którego zidentyfikowano kwotę do odzyskania, która została następnie odzyskana (w ramach numeru sprawy w polu <Numer sprawy/decyzji o odzyskaniu>) i dołączona do deklaracji skierowanej do IC, która została wybrana w polu <Identyfikator deklaracji skierowanej do IC> bloku <i>Deklaracje wydatków skierowane do IC</i>.</p> <p>► Uwaga: W polu <Identyfikator deklaracji skierowanej do IC, w której ujęto kwotę odzyskaną> oraz <Identyfikator deklaracji skierowanej do IC, zawierającej wniosek o płatność z kwotą do odzyskania> może zostać wygenerowany ten sam Identyfikator deklaracji skierowanej do IC (np. nr. X) tylko w jednym przypadku, tzn. jeśli wniosek o płatność, dla którego zidentyfikowano kwotę do odzyskania zostanie załączony do <i>Rejestru wydatków</i> deklaracji X i jednocześnie kwota odzyskana (dotycząca tej kwoty do odzyskania) zostanie załączona do <i>Rejestru kwot odzyskanych</i> tej samej deklaracji X.</p> <p>W większości przypadków w polu <Identyfikator deklaracji skierowanej do IC, zawierającej wniosek o płatność z kwotą do odzyskania> będzie generował się numer wcześniejszej deklaracji, natomiast w polu <Identyfikator deklaracji skierowanej do IC, w której ujęto kwotę odzyskaną> numer późniejszej deklaracji, do której załączono kwotę odzyskaną.</p>

Wartość kopiowana automatycznie w zależności od wartości w polu **<Data przekazania do KE>** (w bloku danych *Deklaracja wydatków IC*) bieżącej generowanej Deklaracji wydatków IC.

Jeśli **<Data przekazania do KE>** jest mniejsza od 13.10.2009 r. (np. 10.09.2009 r.) to kurs EURO brany jest z pola 'Kurs EURO' (z bloku danych *Deklaracje wydatków skierowane do IC*) bieżącej generowanej Deklaracji wydatków IC, dla odpowiedniego Identyfikatora deklaracji skierowanej do IC, wskazanego w polu **<Identyfikator deklaracji skierowanej do IC>** z bloku danych *Deklaracje wydatków skierowane do IC* (**<Identyfikator deklaracji skierowanej do IC, w której ujęto kwotę odzyskaną>** z bloku danych *Rejestr kwot odzyskanych*).

Jeśli **<Data przekazania do KE>** jest większa/równa od 13.10.2009r. lub pozostaje puste (np. 20.11.2009 r.) to kurs EURO brany jest:

- (I wariant) z pola 'Kurs EURO' (bloku danych *Deklaracje wydatków skierowane do IC*) Deklaracji wydatków IC generowanej na podstawie Deklaracji skierowanej do IC wskazanej w polu **<Identyfikator deklaracji skierowanej do IC, zawierającej wniosek o płatność z kwotą do odzyskania>**

lub

- (II wariant) z pola 'Kurs EURO' z *Karty informacyjnej obciążenia*, dla wniosku/korekty do wniosku o płatność/ dokumentu, na podstawie którego została wypłacona zaliczka wraz z numerem transzy przekazanej zaliczki wskazanego w polu **<Wniosek o płatność z kwotą do odzyskania>**, numeru sprawy wskazanej w polu **<Numer sprawy/decyzji o odzyskaniu>** oraz Numeru Deklaracji w polu **<Numer sprawy/decyzji o odzyskaniu>**, które są wskazane odpowiednio w polu 'Numer wniosku o płatność / zaliczka', w polu 'Numer sprawy/decyzji o zwrocie' oraz w polu 'Numer deklaracji wydatków' w *Karcie informacyjnej obciążenia*.

► **Uwaga 1:** Może się zdarzyć, iż pola z Kursem EURO w obydwu naraz ww. lokalizacjach (I i II wariant) będą niewypełnione (oznacza to że wniosek o płatność, dla którego zidentyfikowano kwotę do odzyskania nie został wcześniej ujęty w żadnej deklaracji IC, także w Deklaracji IC bieżącej. W takim przypadku należy pobrać kurs EURO z pola **<Kurs EURO>** bloku danych 'Deklaracje wydatków skierowane do IC' bieżącej generowanej Deklaracji IC, dla odpowiedniego Identyfikatora deklaracji skierowanej do IC, wskazanego w polu **<Identyfikator deklaracji skierowanej do IC>** w bloku danych *Deklaracje wydatków skierowane do IC* (**<Identyfikator deklaracji skierowanej do IC, w której ujęto kwotę odzyskaną>** z bloku danych *Rejestr kwot odzyskanych*), do której została załączona kwota odzyskana.

► **Uwaga 2:** Może się zdarzyć, iż pole z Kursem EURO w II wariantcie jest niewypełnione, natomiast w I wariantcie jest wypełnione. Oznacza to że wniosek o płatność, dla którego zidentyfikowano kwotę do odzyskania nie został wcześniej ujęty w żadnej deklaracji IC, natomiast jest prawdopodobnie ujęty w jednej z wielu deklaracjach skierowanych do IC, które zostały ujęte w bieżącej deklaracji IC. W takim przypadku System sprawdza czy numer deklaracji skierowanej do IC (wygenerowanej w polu **<Identyfikator deklaracji skierowanej do IC, zawierającej wniosek o płatność z kwotą do odzyskania>** z bloku danych *Rejestr kwot odzyskanych*), w której został uwzględniony wniosek o płatność znajduje się w polu **<Identyfikator deklaracji skierowanej do IC>** w bloku danych Deklaracje wydatków skierowane do IC.

Jeśli TAK - to kurs EURO pobierany jest z pola z bloku danych 'Deklaracje wydatków skierowane do IC' dotyczącej (wygenerowanej w polu **<Identyfikator deklaracji skierowanej do IC, zawierającej wniosek o płatność z kwotą do odzyskania>**) deklaracji skierowanej do IC;

Jeśli NIE – to System zachowuje się jak przy uwadze 1.

Wydatki
kwalifikowalne

PLN

Pole (walutowe) z dokładnością do dwóch miejsc po przecinku wypełniane automatycznie przez System po wybraniu pozycji w bloku 'Deklaracje wydatków skierowane do IC' w polu **<Identyfikator deklaracji skierowanej do IC>** i zapisaniu danych.

Pole wypełnia się danymi dotyczącymi kwot odzyskanych załączonych bezpośrednio do poszczególnych deklaracji wydatków wchodzących w skład ścieżki deklaracji wydatków wybranej w polu **<Identyfikator deklaracji skierowanej do IC>** (deklaracji wydatków skierowanej do IC), pobieranymi bezpośrednio z pola **<Wydatki kwalifikowalne>** *Rejestru kwot odzyskanych (czyli z pola Wydatki kwalifikowalne formularza Karta informacyjna zwrotu)*.

W polu generowana są:

- „Wydatki kwalifikowalne” kwoty odzyskanej załączonej bezpośrednio do Deklaracji IP2
 - „Wydatki kwalifikowalne” kwoty odzyskanej załączonej bezpośrednio do Deklaracji IP
 - „Wydatki kwalifikowalne” kwoty odzyskanej załączonej bezpośrednio do Deklaracji IZ
-

Wydatki kwalifikowalne	Pole (walutowe) z dokładnością do dwóch miejsc po przecinku. Wartość obliczana automatycznie jako wynik dzielenia kwoty z pola <Wydatki kwalifikowalne PLN> przez wartość z pola <Kurs EURO> bloku danych <i>Rejestr kwot odzyskanych</i> .
EURO	
Wydatki kwalifikowalne - podstawa certyfikacji	Pole (walutowe) z dokładnością do dwóch miejsc po przecinku wypełniane automatycznie przez System po wybraniu pozycji w bloku <i>Deklaracje wydatków skierowane do IC</i> w polu <Identyfikator deklaracji skierowanej do IC> i zapisaniu danych.
PLN	Pole wypełnia się danymi dotyczącymi kwot odzyskanych załączonych bezpośrednio do poszczególnych deklaracji wydatków wchodzących w skład ścieżki deklaracji wydatków wybranej w polu <Identyfikator deklaracji skierowanej do IC> (deklaracji wydatków skierowanej do IC), pobieranymi bezpośrednio z pola „Podstawa certyfikacji” <i>Rejestru kwot odzyskanych</i> (czyli z pola <i>Podstawa certyfikacji</i> formularza <i>Karta informacyjna zwrot</i>).
	W polu generowana jest:
	<ul style="list-style-type: none">- „Podstawa certyfikacji” kwoty odzyskanej załączonej bezpośrednio do Deklaracji IP2- „Podstawa certyfikacji” kwoty odzyskanej załączonej bezpośrednio do Deklaracji IP- „Podstawa certyfikacji” kwoty odzyskanej załączonej bezpośrednio do Deklaracji IZ
Wydatki kwalifikowalne - podstawa certyfikacji	Pole (walutowe) z dokładnością do dwóch miejsc po przecinku. Wartość obliczana automatycznie jako wynik dzielenia kwoty z pola <Wydatki kwalifikowalne - podstawa certyfikacji PLN> przez wartość z pola <Kurs EURO> z bloku danych <i>Rejestr kwot odzyskanych</i> .
EURO	

Wkład publiczny	<p>Pole (walutowe) z dokładnością do dwóch miejsc po przecinku wypełniane automatycznie przez System po wybraniu pozycji w bloku <i>Deklaracje wydatków skierowane do IC</i> w polu <Identyfikator deklaracji skierowanej do IC> i zapisaniu danych.</p>
PLN	<p>Pole wypełnia się danymi dotyczącymi kwot odzyskanych załączonych bezpośrednio do poszczególnych deklaracji wydatków wchodzących w skład ścieżki deklaracji wydatków wybranej w polu <Identyfikator deklaracji skierowanej do IC> (deklaracji wydatków skierowanej do IC), pobieranymi bezpośrednio z pola „Wkład publiczny” Rejestru kwot odzyskanych (czyli z pola <i>Wkład publiczny</i> formularza <i>Karta informacyjna zwrotu</i>).</p> <p>W polu generowany jest:</p> <ul style="list-style-type: none">– „Wkład publiczny” kwoty odzyskanej załączonej bezpośrednio do Deklaracji IP2– „Wkład publiczny” kwoty odzyskanej załączonej bezpośrednio do Deklaracji IP– „Wkład publiczny” kwoty odzyskanej załączonej bezpośrednio do Deklaracji IZ
Wkład publiczny	<p>Pole (walutowe) z dokładnością do dwóch miejsc po przecinku. Wartość obliczana automatycznie jako wynik dzielenia kwoty z pola <Wkład publiczny PLN> przez wartość z pola <Kurs EURO> bloku danych 'Rejestr kwot odzyskanych'</p>
EURO	
Wkład UE	<p>Pole (walutowe) z dokładnością do dwóch miejsc po przecinku wypełniane automatycznie przez System po wybraniu pozycji w bloku <i>Deklaracje wydatków skierowane do IC</i> w polu <Identyfikator deklaracji skierowanej do IC> i zapisaniu danych.</p> <p>Pole wypełnia się danymi dotyczącymi kwot odzyskanych załączonych bezpośrednio do poszczególnych deklaracji wydatków wchodzących w skład ścieżki deklaracji wydatków wybranej w polu <Identyfikator</p>

PLN

deklaracji skierowanej do IC (deklaracji wydatków skierowanej do IC). Pobieranymi bezpośrednio z pola „Wartość dofinansowania, UE” *Rejestru kwot odzyskanych* (czyli z pola - w tym wkład UE formularza *Karta informacyjna zwrotu*).

W polu generowany jest:

- „- w tym wkład UE” kwoty odzyskanej załączonej bezpośrednio do Deklaracji IP2
- „- w tym wkład UE” kwoty odzyskanej załączonej bezpośrednio do Deklaracji IP
- „- w tym wkład UE” kwoty odzyskanej załączonej bezpośrednio do Deklaracji IZ

Wkład UE

Pole (walutowe) z dokładnością do dwóch miejsc po przecinku. Wartość obliczana automatycznie jako wynik dzielenia kwoty z pola **<Wkład UE PLN>** przez wartość z pola **<Kurs EURO>** bloku danych 'Rejestr kwot odzyskanych'

EURO

Odsetki,
Karne od
kwoty
odzyskanej

Pole (walutowe) z dokładnością do dwóch miejsc po przecinku wypełniane automatycznie przez System po wybraniu pozycji w bloku *Deklaracje wydatków skierowane do IC* w polu **<Identyfikator deklaracji skierowanej do IC>** i zapisaniu danych.

PLN

Pole wypełnia się danymi dotyczącymi kwot odzyskanych załączonych bezpośrednio do poszczególnych deklaracji wydatków wchodzących w skład ścieżki deklaracji wydatków wybranej w polu **<Identyfikator deklaracji skierowanej do IC>** (deklaracji wydatków skierowanej do IC). Pobieranymi bezpośrednio z pola „Odsetki, karne od kwoty odzyskanej” *Rejestru kwot odzyskanych* (czyli z pola *Odsetki karne, w tym: - od kwoty odzyskanej* formularza *Karta informacyjna zwrotu*).

W polu generowane są:

- „Odsetki karne, w tym: - od kwoty odzyskanej” kwoty odzyskanej załączonej bezpośrednio do Deklaracji

IP2

- „Odsetki karne, w tym: - od kwoty odzyskanej” kwoty odzyskanej załączonej bezpośrednio do Deklaracji IP
- „Odsetki karne, w tym: - od kwoty odzyskanej” kwoty odzyskanej załączonej bezpośrednio do Deklaracji IZ

Odsetki,
Karne od
kwoty
odzyskanej

EURO

Pole (walutowe) z dokładnością do dwóch miejsc po przecinku. Wartość obliczana automatycznie jako wynik dzielenia kwoty z pola **<Odsetki, Karne od kwoty odzyskanej PLN>** przez wartość z pola **<Kurs EURO>** bloku danych *Rejestr kwot odzyskanych*.

Odsetki,
Karne od
wkładu UE

PLN

Pole (walutowe) z dokładnością do dwóch miejsc po przecinku wypełniane automatycznie przez System po wybraniu w bloku *Deklaracje wydatków skierowane do IC* w polu **<Identyfikator deklaracji skierowanej do IC>** i zapisaniu danych.

Pole wypełnia się danymi dotyczącymi kwot odzyskanych załączonych bezpośrednio do poszczególnych deklaracji wydatków wchodzących w skład ścieżki deklaracji wydatków wybranej w polu **<Identyfikator deklaracji skierowanej do IC>** (deklaracji wydatków skierowanej do IC). Pobieranymi bezpośrednio z pola „Odsetki, karne od wkładu UE” *Rejestru kwot odzyskanych* (czyli z *Odsetki karne, w tym: - od wkładu UE* formularza *Karta informacyjna zwrotu*).

W polu generowane są:

- „Odsetki karne, w tym: - od wkładu UE” kwoty odzyskanej załączonej bezpośrednio do Deklaracji IP2
 - „Odsetki karne, w tym: - od wkładu UE” kwoty odzyskanej załączonej bezpośrednio do Deklaracji IP
 - „Odsetki karne, w tym: - od wkładu UE” kwoty odzyskanej załączonej bezpośrednio do Deklaracji IZ
-

Odsetki,
Karne od
wkładu UE

Pole (walutowe) z dokładnością do dwóch miejsc po przecinku. Wartość obliczana automatycznie jako wynik dzielenia kwoty z pola <Odsetki, Karne od wkładu UE PLN> przez wartość z pola <Kurs EURO> bloku danych *Rejestr kwot odzyskanych*.

EURO

Agregacja poszczególnych kolumn.

Razem POIS.09.00.00

Razem POIS.IZ.UMWLU_-D21/10-02





RAZEM

Jeśli dane generowane są tylko dla jednej deklaracji wydatków skierowanej do IC to na formularzu pojawia się tylko jeden wiersz „Razem”.

[Powrót do spisu treści](#)

1.9. Kwoty odzyskane w podziale na deklaracje skierowane do IC oraz na osie (Blok danych H)

Po uzupełnieniu bloku *Deklaracje skierowane do IC* blok *Kwoty odzyskane w podziale na deklaracje skierowane do IC oraz na osie* ma następującą postać:

Kwoty odzyskane w podziale na deklaracje skierowane do IC oraz na osie						
	Identyfikator deklaracji skierowanej do IC, w której ujęto kwotę odzyskaną	Kod osi	Wydatki kwalifikowalne			
			PLN	EURO		
		POIS.01.00.00	0,00	0,00		
	POIS.IZ.UMWLU_-D03/10-00	POIS.02.00.00	0,00	0,00		
	Razem POIS.IZ.UMWLU_-D03/10-00		0,00	0,00		
	POIS.IZ.UMWLU_-D04/10-00	POIS.03.00.00	0,00	0,00		
	Razem POIS.IZ.UMWLU_-D04/10-00		0,00	0,00		
	POIS.IZ.UMWLU_-D26/10-00	POIS.06.00.00	0,00	0,00		
	Razem POIS.IZ.UMWLU_-D26/10-00		0,00	0,00		
		RAZEM	0,00	0,00		
Wydatki kwalifikowalne - podstawa certyfikacji						
Wydatki kwalifikowalne - podstawa certyfikacji		Wkład publiczny		Wkład UE		
PLN	EURO	PLN	EURO	PLN	EURO	
0,00	0,00	0,00	0,00	0,00	0,00	0,00
0,00	0,00	0,00	0,00	0,00	0,00	0,00
0,00	0,00	0,00	0,00	0,00	0,00	0,00
0,00	0,00	0,00	0,00	0,00	0,00	0,00
0,00	0,00	0,00	0,00	0,00	0,00	0,00
0,00	0,00	0,00	0,00	0,00	0,00	0,00
0,00	0,00	0,00	0,00	0,00	0,00	0,00

W tabeli *Kwoty odzyskane w podziale na deklaracje skierowane do IC oraz na osie* pola <Identyfikator deklaracji skierowanej do IC, w której ujęto kwotę odzyskaną> oraz <Kod osi> wypełniane są automatycznie na podstawie wybranych w bloku *Deklaracje wydatków skierowane do IC* identyfikatorów Deklaracji skierowanych do IC.

Pola kwotowe/ walutowe wypełniane są domyślnie przez System wartościami 0,00 – będą one wypełniane ręcznie przez użytkownika z dokładnością do dwóch miejsc po przecinku lub automatycznie przez System po wybraniu przycisku „Przelicz kwoty odzyskane”. Po automatycznym wypełnieniu, możliwa jest dalsza edycja danych i ich modyfikacja.

W tabeli *Kwoty odzyskane w podziale na deklaracje skierowane do IC oraz na osie* dla każdej deklaracji wydatków tworzony jest wiersz **RAZEM <Identyfikator deklaracji>**, w którym generowane jest automatycznie podsumowanie kwot dla wszystkich osi priorytetowych w ramach danej deklaracji wydatków. Dodatkowo tworzony jest wiersz **Razem**, w którym generowane jest automatycznie podsumowanie kwot dla wszystkich deklaracji. Jeśli dane generowane są tylko dla jednej deklaracji wydatków skierowanej do IC to na formularzu pojawia się tylko jeden wiersz **‘Razem’**.

Identyfikator deklaracji skierowanej do IC, w której ujęto kwotę odzyskaną	Pole do odczytu. Wartość kopiowana automatycznie z bloku <i>Deklaracje wydatków skierowane do IC</i> z pola <Identyfikator deklaracji skierowanej do IC>
Kod osi	Pole do odczytu. Wartość kopiowana automatycznie na podstawie bloku <i>Deklaracje wydatków skierowane do IC</i> z pola <Identyfikator deklaracji skierowanej do IC> . System posiada informacje jakie osie priorytetowe ujęte były w Rejestrze kwot odzyskanych w ramach danej deklaracji skierowanej do IC i we wszystkich deklaracjach ujętych bezpośrednio lub pośrednio w deklaracji skierowanej do IC. Te wszystkie osie mają być wpisane automatycznie do kolumny ‘Kod osi’ w niniejszej tabeli.
Wydatki kwalifikowalne	Pole - dla danej deklaracji skierowanej do IC i danej osi priorytetowej - wypełniane ręcznie (walutowe) z dokładnością do dwóch miejsc po przecinku lub wypełniane automatycznie przez System po wybraniu przycisku „Przelicz kwoty odzyskane” sumą kwot: <ul style="list-style-type: none">– z pola <Wydatki kwalifikowalne PLN> z bloku danych <i>Rejestr kwot odzyskanych</i> dotyczącego danej deklaracji skierowanej do IC oraz jej osi
PLN	oraz

-
- z pola **<Odsetki, Karne od kwoty odzyskanej PLN>** z bloku danych *Rejestr kwot odzyskanych* dotyczącego danej deklaracji skierowanej do IC oraz jej osi.

Jeżeli wprowadzona ręcznie wartość jest różna od powyższej sumy wyświetla się ostrzeżenie (zapis danych nie jest blokowany)

Wydatki kwalifikowalne

EURO

Pole - dla danej deklaracji skierowanej do IC i danej osi priorytetowej - wypełniane ręcznie (walutowe) z dokładnością do dwóch miejsc po przecinku lub wypełniane automatycznie przez System po wybraniu przycisku „Przelicz kwoty odzyskane” sumą kwot:

- z pola **<Wydatki kwalifikowalne EURO>** z bloku danych 'Rejestr kwot odzyskanych' dotyczącego danej deklaracji skierowanej do IC oraz jej osi

oraz

- z pola **<Odsetki, Karne od kwoty odzyskanej EURO>** z bloku danych *Rejestr kwot odzyskanych* dotyczącego danej deklaracji skierowanej do IC oraz jej osi.

Jeżeli wprowadzona ręcznie wartość jest różna od powyższej sumy wyświetla się ostrzeżenie (zapis danych nie jest blokowany).

Wydatki kwalifikowalne - podstawa certyfikacji

PLN

Pole - dla danej deklaracji skierowanej do IC i danej osi priorytetowej - wypełniane ręcznie (walutowe) z dokładnością do dwóch miejsc po przecinku lub wypełniane automatycznie przez System po wybraniu przycisku „Przelicz kwoty odzyskane” sumą kwot:

- z pola **<Wydatki kwalifikowalne - podstawa certyfikacji PLN>** z bloku danych *Rejestr kwot odzyskanych* dotyczącego danej deklaracji skierowanej do IC oraz jej osi

oraz

- z pola **<Odsetki, Karne od kwoty odzyskanej PLN>** z bloku danych *Rejestr kwot odzyskanych* dotyczącego danej deklaracji skierowanej do IC oraz jej osi.

Jeżeli wprowadzona ręcznie wartość jest różna od powyższej sumy wyświetla się ostrzeżenie (zapis danych nie jest blokowany).

Wydatki kwalifikowalne - podstawa certyfikacji

EURO

Pole - dla danej deklaracji skierowanej do IC i danej osi priorytetowej - wypełniane ręcznie (walutowe) z dokładnością do dwóch miejsc po przecinku lub wypełniane automatycznie przez System po wybraniu przycisku „Przelicz kwoty odzyskane” sumą kwot:

- z pola **<Wydatki kwalifikowalne - podstawa certyfikacji EURO>** z bloku danych *Rejestr kwot odzyskanych* dotyczącego danej deklaracji skierowanej do IC oraz jej osi

oraz

- z pola **<Odsetki, Karne od kwoty odzyskanej EURO>** z bloku danych *Rejestr kwot odzyskanych* dotyczącego danej deklaracji skierowanej do IC oraz jej osi.

Jeżeli wprowadzona ręcznie wartość jest różna od powyższej sumy wyświetla się ostrzeżenie (zapis danych nie jest blokowany).

Wkład publiczny

PLN

Pole - dla danej deklaracji skierowanej do IC i danej osi priorytetowej - wypełniane ręcznie (walutowe) z dokładnością do dwóch miejsc po przecinku lub wypełniane automatycznie przez System po wybraniu przycisku „Przelicz kwoty odzyskane” sumą kwot:

- z pola **<Wkład publiczny PLN>** z bloku danych *Rejestr kwot odzyskanych* dotyczącego danej deklaracji skierowanej do IC oraz jej osi

oraz

- z pola **<Odsetki, Karne od kwoty odzyskanej PLN>** z bloku danych *Rejestr kwot odzyskanych* dotyczącego danej deklaracji skierowanej do IC oraz jej osi.

Jeżeli wprowadzona ręcznie wartość jest różna od powyższej sumy wyświetla się ostrzeżenie (zapis danych nie jest blokowany).

Wkład publiczny

EURO

Pole - dla danej deklaracji skierowanej do IC i danej osi priorytetowej - wypełniane ręcznie (walutowe) z dokładnością do dwóch miejsc po przecinku lub wypełniane automatycznie przez System po wybraniu przycisku „Przelicz kwoty odzyskane” sumą kwot:

- z pola **<Wkład publiczny EUR>** z bloku danych *Rejestr kwot odzyskanych* dotyczącego danej deklaracji skierowanej do IC oraz jej osi

oraz

-
- z pola **<Odsetki, Karne od kwoty odzyskanej EURO>** z bloku danych *Rejestr kwot odzyskanych* dotyczącego danej deklaracji skierowanej do IC oraz jej osi.

Jeżeli wprowadzona ręcznie wartość jest różna od powyższej sumy wyświetla się ostrzeżenie (zapis danych nie jest blokowany).

Wkład UE

Pole - dla danej deklaracji skierowanej do IC i danej osi priorytetowej - wypełniane ręcznie (walutowe) z dokładnością do dwóch miejsc po przecinku lub wypełniane automatycznie przez System po wybraniu przycisku „Przelicz kwoty odzyskane” sumą kwot:

- z pola **<Wkład UE PLN>** z bloku danych *Rejestr kwot odzyskanych* dotyczącego danej deklaracji skierowanej do IC oraz jej osi

oraz

- z pola **<Odsetki, Karne od wkładu UE PLN>** z bloku danych *Rejestr kwot odzyskanych* dotyczącego danej deklaracji skierowanej do IC oraz jej osi.

Jeżeli wprowadzona ręcznie wartość jest różna od powyższej sumy wyświetla się ostrzeżenie (zapis danych nie jest blokowany).

PLN

Wkład UE

Pole - dla danej deklaracji skierowanej do IC i danej osi priorytetowej - wypełniane ręcznie (walutowe) z dokładnością do dwóch miejsc po przecinku lub wypełniane automatycznie przez System po wybraniu przycisku „Przelicz kwoty odzyskane” sumą kwot:

- z pola **<Wkład UE EURO>** z bloku danych *Rejestr kwot odzyskanych* dotyczącego danej deklaracji skierowanej do IC oraz jej osi

oraz

- z pola **<Odsetki, Karne od wkładu UE EURO>** z bloku danych *Rejestr kwot odzyskanych* dotyczącego danej deklaracji skierowanej do IC oraz jej osi.

Jeżeli wprowadzona ręcznie wartość jest różna od powyższej sumy wyświetla się ostrzeżenie (zapis danych nie jest blokowany).

EURO

Razem POIS.IZ.UMWLU_-D26/10-00

Agregacja poszczególnych kolumn.





RAZEM

Jeśli dane generowane są tylko dla jednej deklaracji wydatków skierowanej do IC to na formularzu

pojawia się tylko jeden wiersz „Razem”.

Aby dokonać przeliczenia kwot odzyskanych należy posłużyć się przyciskiem **Przelicz kwoty odzyskane**. Po tej czynności powyższa tabela zostaje uzupełniona wartościami obliczonymi według podanych powyżej algorytmów dla poszczególnych pól tabeli.

Po przeliczeniu tabela ma następującą postać:


Kwoty odzyskane w podziale na deklaracje skierowane do IC oraz na osie						
	Identyfikator deklaracji skierowanej do IC, w której ujęto kwotę odzyskaną	Kod osi	Wydatki kwalifikowalne		Wydatki kwalifikowalne - podstawa certyfikacji	
			PLN	EURO	PLN	EURO
	POIS.IZ.UMWLU_-D03/10-00	POIS.01.00.00	1 000,00	273,24	1 000,00	273,24
		POIS.02.00.00	3 000,00	819,72	3 000,00	819,72
		Razem POIS.IZ.UMWLU_-D03/10-00	4 000,00	1 092,96	4 000,00	1 092,96
	POIS.IZ.UMWLU_-D04/10-00	POIS.03.00.00	240,00	58,18	240,00	58,18
		Razem POIS.IZ.UMWLU_-D04/10-00	240,00	58,18	240,00	58,18
	POIS.IZ.UMWLU_-D26/10-00	POIS.06.00.00	68,00	18,38	68,00	18,38
		Razem POIS.IZ.UMWLU_-D26/10-00	68,00	18,38	68,00	18,38
		RAZEM	4 308,00	1 169,52	4 308,00	1 169,52
Wkład publiczny		Wkład UE				
PLN	EURO	PLN	EURO			
1 000,00	273,24	1 000,00	636,62			
3 000,00	819,72	3 000,00	1 909,86			
4 000,00	1 092,96	4 000,00	2 546,48			
240,00	58,18	240,00	149,09			
240,00	58,18	240,00	149,09			
68,00	18,38	68,00	43,19			
68,00	18,38	68,00	43,19			
4 308,00	1 169,52	4 308,00	2 738,76			

Użytkownik nadal ma możliwość edycji wierszy powyższej tabeli


► **Uwaga:** W przypadku stwierdzenia wielokrotnego niespełnienia warunku poprawności danych dla kilku z powyżej opisanych pól lub dla całego bloku danych *Kwoty odzyskane w podziale na deklaracje skierowane do IC oraz na osie*, wyświetlany jest tylko jeden komunikat o niespójności danych między blokami *Kwoty odzyskane w podziale na deklaracje skierowane do IC oraz na osie* oraz *Rejestr kwot odzyskanych*.

Ma on postać:

Niespójność danych pomiędzy blokiem 'Kwoty odzyskane w podziale na deklaracje skierowane do IC oraz na osie' a 'Rejestr kwot odzyskanych'.

Jest to komunikat nie blokujący zapisu danych całej deklaracji, użytkownik ma możliwość zapisu deklaracji pomimo ostrzeżeń za pomocą ikony  .



[Powrót do spisu treści](#)




1.10. Rejestr kwot wycofanych (Blok danych K)

Tabela *Rejestr kwot wycofanych* jest tworzona automatycznie na podstawie deklaracji skierowanych do IC wybranych w bloku *Deklaracje wydatków skierowane do IC* (w polu **<Identyfikator deklaracji skierowanej do IC>**).

Po uzupełnieniu bloku *Deklaracje skierowane do IC* blok *Rejestr kwot wycofanych* ma następującą postać:

Rejestr kwot wycofanych													
Identyfikator deklaracji skierowanej do IC, w której ujęto kwotę wycofaną	Kod osi	Numer sprawy/decyzji o odzyskaniu	Wniosek o płatność / zaliczka z kwotą wycofaną	Identyfikator deklaracji skierowanej do IC, zawierającej wniosek o płatność / zaliczkę z kwotą wycofaną	Kurs Euro	Wydatki kwalifikowalne		Wydatki kwalifikowalne - podstawa certyfikacji		Wkład publiczny		Wkład UE	
						PLN	EURO	PLN	EURO	PLN	EURO	PLN	EURO
	POIS.01.00.00	POIS.IW.MRRDIC-W0011/07/01	POIS.01.01.01-14-A03/10-01	POIS.IZ.UMWLU_-D03/10-00	3,6598	300,00	81,97	300,00	81,97	300,00	81,97	300,00	81,97
 POIS.IZ.UMWLU_-D03/10-00				Razem POIS.01.00.00		300,00	81,97	300,00	81,97	300,00	81,97	300,00	81,97
	POIS.02.00.00	POIS.IW.MRRDIC-W0013/07/01	POIS.02.01.01-14-A03/10-01	T01 POIS.IZ.UMWLU_-D03/10-00	3,6598	600,00	163,94	600,00	163,94	600,00	163,94	600,00	163,94
				Razem POIS.02.00.00		600,00	163,94	600,00	163,94	600,00	163,94	600,00	163,94
				Razem POIS.IZ.UMWLU_-D03/10-00		900,00	245,91	900,00	245,91	900,00	245,91	900,00	245,91
 POIS.IZ.UMWLU_-D04/10-00	POIS.03.00.00	POIS.IW.UMWLU_-W0001/07/01	POIS.03.01.00-14-AW4/10-02	POIS.IZ.UMWLU_-D04/10-00	4,1256	130,00	31,51	130,00	31,51	130,00	31,51	130,00	31,51
				Razem POIS.03.00.00		130,00	31,51	130,00	31,51	130,00	31,51	130,00	31,51
				Razem POIS.IZ.UMWLU_-D04/10-00		130,00	31,51	130,00	31,51	130,00	31,51	130,00	31,51
				RAZEM		1 030,00	277,42	1 030,00	277,42	1 030,00	277,42	1 030,00	277,42

► **Uwaga:** Wszystkie pola tego bloku zablokowane są przed edycją; wypełniane wyłącznie automatycznie przez System. Użytkownik poprzez ikonę  ma możliwość wyświetlenia podglądu deklaracji skierowanych do IC.

Kwoty dla osi priorytetowej są sumami wartości zarejestrowanych dla kwot wycofanych z danej osi, **ujętych bezpośrednio lub pośrednio** w Rejestrze kwot wycofanych wybranej w polu B01 deklaracji wydatków skierowanej do IC.

W *Rejestrze kwot wycofanych* Deklaracji IC, dla danej osi priorytetowej w ramach danej Deklaracji skierowanej do IC, generowana jest suma danych z:

- Kwot wycofanych (**pole „Wydatki kwalifikowane”**) załączonych bezpośrednio do Deklaracji IP2,
- Kwot wycofanych (**pole „Wydatki kwalifikowane”**) załączonych bezpośrednio do Deklaracji IP,
- Kwot wycofanych (**pole „Wydatki kwalifikowane”**) załączonych bezpośrednio do Deklaracji IZ,

W wierszu „RAZEM <Identyfikator deklaracji>’ generowana jest suma kwot z osi priorytetowych dla danej ścieżki deklaracji.

W tabeli *Rejestr kwot wycofanych* dodatkowo tworzony jest wiersz <**Razem**>, w którym generowane jest automatycznie podsumowanie kwot dla wszystkich deklaracji. Jeśli dane generowane są tylko dla jednej deklaracji wydatków skierowanej do IC to na formularzu pojawia się tylko jeden wiersz <**Razem**>

Wyniki obliczeń w polach: <**Wydatki kwalifikowalne EURO**>, <**Wydatki kwalifikowalne - podstawa certyfikacji EURO**>, <**Wkład publiczny EURO**>, <**Wkład UE EURO**>, czyli dla poszczególnych pozycji, zaokrąglane są standardowo-matematycznie do dwóch miejsc po przecinku, a następnie zaokrąglone wyniki są sumowane w wierszu:

- **RAZEM <kod osi>**

potem w wierszu

- **RAZEM <Identyfikator deklaracji>**

a potem w wierszu:

- **RAZEM**

Identyfikator deklaracji skierowanej do IC, w której ujęto kwotę wycofaną

Wartość kopiowana automatycznie z bloku *Deklaracje wydatków skierowane do IC* z pola <**Identyfikator deklaracji skierowanej do IC**>.

Kod osi	<p>Wartość kopiowana automatycznie na podstawie bloku <i>Deklaracje wydatków skierowane do IC</i> wartością z pola <Identyfikator deklaracji skierowanej do IC>. System posiada informacje jakie osie priorytetowe ujęte były w Rejestrze kwot wycofanych w ramach danej deklaracji skierowanej do IC i we wszystkich deklaracjach ujętych bezpośrednio lub pośrednio w deklaracji skierowanej do IC.</p> <p>Te wszystkie osie mają być wpisane automatycznie do kolumny 'Kod osi' w niniejszej tabeli.</p>
Numer sprawy/decyzji o zwrocie	<p>Pole wypełniane automatycznie przez System po wybraniu pozycji w bloku <i>Deklaracje wydatków skierowane do IC</i> w polu <Identyfikator deklaracji skierowanej do IC> i zapisaniu danych.</p>
	<p>Pole wypełnia się danymi dotyczącymi kwot wycofanych załączonych bezpośrednio do poszczególnych deklaracji wydatków wchodzących w skład ścieżki deklaracji wydatków wybranej w polu <Identyfikator deklaracji skierowanej do IC> (deklaracji wydatków skierowanej do IC). Pobieranymi bezpośrednio z pola „Numer sprawy/decyzji o zwrocie” <i>Rejestru kwot wycofanych</i> (czyli z pola <i>Numer sprawy/decyzji o zwrocie</i> formularza <i>Karta informacyjna obciążenia</i>).</p>
	<p>W polu generowany jest:</p> <ul style="list-style-type: none">– „Numer sprawy/decyzji o zwrocie” kwoty wycofanej załączonej bezpośrednio do Deklaracji IP2– „Numer sprawy/decyzji o zwrocie” kwoty wycofanej załączonej bezpośrednio do Deklaracji IP– „Numer sprawy/decyzji o zwrocie” kwoty wycofanej załączonej bezpośrednio do Deklaracji IZ.

Wniosek o płatność / zaliczka z kwotą wycofaną

Pole wypełniane automatycznie numerem wniosku o płatność z pola 'Numer wniosku o płatność / zaliczka' z *Karty informacyjnej obciążenia*, który został załączony do Deklaracji wydatków wskazanej w polu <Identyfikator deklaracji skierowanej do IC, zawierającej wniosek o płatność z kwotą wycofaną>, w skład której wszedł bezpośrednio, bądź pośrednio dany wniosek o płatność, dla którego zidentyfikowano kwotę wycofaną, która została następnie uwzględniona (numer sprawy w polu <Numer sprawy/decyzji o odzyskaniu>) i dołączona do deklaracji skierowanej do IC, która została wybrana w polu <Identyfikator deklaracji skierowanej do IC' bloku 'Deklaracje wydatków skierowane do IC>.

Identyfikator deklaracji skierowanej do IC, zawierającej wniosek o płatność / zaliczkę z kwotą wycofaną

Pole wypełniane automatycznie numerem deklaracji wydatków skierowanej do IC o statusie *Zatwierdzona*, w skład której wszedł bezpośrednio, bądź pośrednio wniosek o płatność/korekta do wniosku o płatność/ dokument, na podstawie którego została wypłacona zaliczka wraz z numerem transzy przekazanej zaliczki, dla którego zidentyfikowano kwotę wycofaną (w ramach numeru sprawy w polu <Numer sprawy/decyzji o odzyskaniu>) i dołączona do deklaracji skierowanej do IC, która została wybrana w polu <Identyfikator deklaracji skierowanej do IC> bloku 'Deklaracje wydatków skierowane do IC'.

► **Uwaga:** W polu <Identyfikator deklaracji skierowanej do IC, w której ujęto kwotę wycofaną> oraz <Identyfikator deklaracji skierowanej do IC, zawierającej wniosek o płatność z kwotą wycofaną> może zostać wygenerowany ten sam Identyfikator deklaracji skierowanej do IC (np. nr. X) tylko w jednym przypadku, tzn. jeśli wniosek o płatność, dla którego zidentyfikowano kwotę wycofaną zostanie załączony do *Rejestru wydatków* deklaracji X i jednocześnie kwota wycofana zostanie załączona do *Rejestru kwot wycofanych* tej samej deklaracji X.

W większości przypadków w polu <Identyfikator deklaracji skierowanej do IC, zawierającej wniosek o płatność z kwotą wycofaną> będzie generował się numer wcześniejszej deklaracji, natomiast w polu <Identyfikator deklaracji skierowanej do IC, w której ujęto kwotę wycofaną> numer późniejszej deklaracji, do której załączono kwotę wycofaną.

Wartość kopiowana automatycznie w zależności od wartości w polu **<Data przekazania do KE>** (bloku 'Deklaracje wydatków skierowane do IC') bieżącej generowanej Deklaracji wydatków IC.

Jeśli **<Data przekazania do KE>** jest mniejsza od 13.10.2009 r. (np. 10.09.2009 r.) to kurs EURO brany jest z pola **<Kurs EURO>** (z bloku 'Deklaracje wydatków skierowane do IC') bieżącej generowanej Deklaracji wydatków IC, dla odpowiedniego Identyfikatora deklaracji skierowanej do IC, wskazanego w polu **<Identyfikator deklaracji skierowanej do IC>** bloku 'Deklaracje wydatków skierowane do IC' (**<Identyfikator deklaracji skierowanej do IC, w której ujęto kwotę wycofaną>** (z bloku danych *Rejestr kwot wycofanych*)).

Jeśli **<Data przekazania do KE>** jest większa/równa od 13.10.2009r. (np. 20.11.2009 r.) lub pusta to Kurs EURO brany jest:

- (I wariant) z pola **<Kurs EURO>** (bloku *Deklaracje wydatków skierowane do IC*) Deklaracji wydatków IC generowanej na podstawie Deklaracji skierowanej do IC wskazanej w polu **<Identyfikator deklaracji skierowanej do IC, zawierającej wniosek o płatność z kwotą wycofaną>**
- lub (II wariant) z pola 'Kurs EURO' z *Karty informacyjnej obciążenia*, dla wniosku/korekty do wniosku o płatność/ dokumentu, na podstawie którego została wypłacona zaliczka wraz z numerem transzy przekazanej zaliczki wskazanego w polu **<Wniosek o płatność z kwotą wycofaną>**, numeru sprawy wskazanej w polu **<Numer sprawy/decyzji o odzyskaniu>** oraz numeru Deklaracji w polu **<Identyfikator deklaracji skierowanej do IC, zawierającej wniosek o płatność z kwotą wycofaną>**, które są wskazane odpowiednio w polu 'Numer wniosku o płatność / zaliczka', w polu 'Numer sprawy/decyzji o zwrocie' oraz w polu 'Numer deklaracji wydatków' w *Karcie informacyjnej obciążenia*.

► **Uwaga 1:** Może się zdarzyć, iż pola z Kursem EURO w obydwu naraz ww. lokalizacjach (I i II wariant) będą niewypełnione (oznacza to że wniosek o płatność, dla którego zidentyfikowano kwotę wycofaną nie został wcześniej ujęty w żadnej deklaracji IC, także w deklaracji IC bieżącej. W takim przypadku należy pobrać kurs EURO z pola **<Kurs EURO>** (bloku *Deklaracje wydatków skierowane do IC*) bieżącej generowanej Deklaracji IC, dla odpowiedniego Identyfikatora deklaracji skierowanej do IC, wskazanego w polu

<Identyfikator deklaracji skierowanej do IC> bloku ‘Deklaracje wydatków skierowane do IC’ (<Identyfikator deklaracji skierowanej do IC, w której ujęto kwotę wycofaną> (z bloku danych *Rejestr kwot wycofanych*), do której została załączona kwota wycofana

► **Uwaga 2:** Może się zdarzyć, iż pole z Kursem EURO w II wariantcie jest niewypełnione, natomiast w I wariantcie jest wypełnione. Oznacza to że wniosek o płatność, dla którego zidentyfikowano kwotę wycofaną nie został wcześniej ujęty w żadnej deklaracji IC, natomiast jest prawdopodobnie ujęty w jednej z wielu deklaracji skierowanych do IC, które zostały ujęte w bieżącej deklaracji IC. W takim przypadku System sprawdza czy numer deklaracji skierowanej do IC (wygenerowanej w polu <Identyfikator deklaracji skierowanej do IC, zawierającej wniosek o płatność z kwotą wycofaną> (z bloku danych ‘Rejestr kwot wycofanych’), w której został uwzględniony wniosek o płatność znajduje się w polu <Identyfikator deklaracji skierowanej do IC> (blok danych ‘Deklaracje wydatków skierowane do IC’):

Jeśli TAK - to kurs EURO pobierany jest z pola z bloku danych ‘Deklaracje wydatków skierowane do IC’ dotyczącej (wygenerowanej w polu <Identyfikator deklaracji skierowanej do IC, zawierającej wniosek o płatność z kwotą wycofaną> (z bloku danych ‘Rejestr kwot wycofanych’) deklaracji skierowanej do IC;

Jeśli NIE – to System zachowuje się jak przy uwadze 1.

Pole walutowe z dokładnością do dwóch miejsc po przecinku wypełniane automatycznie przez System po wybraniu pozycji w bloku *Deklaracje wydatków skierowane do IC* w polu <Identyfikator deklaracji skierowanej do IC> i zapisaniu danych.

Pole wypełnia się danymi dotyczącymi kwot wycofanych załączonych bezpośrednio do poszczególnych deklaracji wydatków wchodzących w skład ścieżki deklaracji wydatków wybranej w polu <Identyfikator deklaracji skierowanej do IC> (deklaracji wydatków skierowanej do IC). Pobieranymi bezpośrednio z pola *Wydatki kwalifikowalne Rejestru kwot wycofanych* (czyli z pola *Wydatki kwalifikowalne* formularza *Karta informacyjna obciążenia*).

Wydatki
kwalifikowalne

PLN

W polu generowana są:

- „Wydatki kwalifikowalne” kwoty wycofanej załączonej bezpośrednio do Deklaracji IP2
- „Wydatki kwalifikowalne” kwoty wycofanej załączonej bezpośrednio do Deklaracji IP
- „Wydatki kwalifikowalne” kwoty wycofanej załączonej bezpośrednio do Deklaracji IZ

Wydatki
kwalifikowalne

EURO

Pole walutowe z dokładnością do dwóch miejsc po przecinku. Wartości obliczana automatycznie jako wynik dzielenia kwoty z pola **<Wydatki kwalifikowalne PLN>** podzielonej przez wartość z pola **<Kurs EURO>** bloku *Rejestr kwot wycofanych*.

Wydatki
kwalifikowalne
- podstawa
certyfikacji

PLN

Pole walutowe z dokładnością do dwóch miejsc po przecinku wypełniane automatycznie przez System po wybraniu pozycji w bloku *Deklaracje wydatków skierowane do IC* w polu **<Identyfikator deklaracji skierowanej do IC>** i zapisaniu danych.

Pole wypełnia się danymi dotyczącymi kwot wycofanych załączonych bezpośrednio do poszczególnych deklaracji wydatków wchodzących w skład ścieżki deklaracji wydatków wybranej w polu **<Identyfikator deklaracji skierowanej do IC>** (deklaracji wydatków skierowanej do IC). Pobieranymi bezpośrednio z pola *Podstawa certyfikacji Rejestru kwot wycofanych* (czyli z pola *Podstawa certyfikacji* formularza *Karta informacyjna obciążenia*).

W polu generowana jest:

- „Podstawa certyfikacji” kwoty wycofanej załączonej bezpośrednio do Deklaracji IP2
 - „Podstawa certyfikacji” kwoty wycofanej załączonej bezpośrednio do Deklaracji IP
 - „Podstawa certyfikacji” kwoty wycofanej załączonej bezpośrednio do Deklaracji IZ
-

Wydatki kwalifikowalne - podstawa certyfikacji

EURO

Pole walutowe z dokładnością do dwóch miejsc po przecinku. Wartość obliczana automatycznie jako wynik dzielenia kwoty z pola **<Wydatki kwalifikowalne - podstawa certyfikacji PLN>** przez wartość z pola **<Kurs EURO>** z bloku *Rejestr kwot wycofanych*

Wkład publiczny

PLN

Pole walutowe z dokładnością do dwóch miejsc po przecinku wypełniane automatycznie przez System po wybraniu pozycji w bloku *Deklaracje wydatków skierowane do IC* w polu **<Identyfikator deklaracji skierowanej do IC>** i zapisaniu danych.

Pole wypełnia się danymi dotyczącymi kwot wycofanych załączonych bezpośrednio do poszczególnych deklaracji wydatków wchodzących w skład ścieżki deklaracji wydatków wybranej w polu **<Identyfikator deklaracji skierowanej do IC>** (deklaracji wydatków skierowanej do IC). Pobieranymi bezpośrednio z pola *Wkład publiczny Rejestru kwot wycofanych* (czyli z pola *Wkład publiczny formularza Karta informacyjna obciążenia*).

W polu generowany jest:

- „Wkład publiczny” kwoty wycofanej załączonej bezpośrednio do Deklaracji IP2
- „Wkład publiczny” kwoty wycofanej załączonej bezpośrednio do Deklaracji IP
- „Wkład publiczny” kwoty wycofanej załączonej bezpośrednio do Deklaracji IZ

Wkład publiczny

EURO

Pole walutowe z dokładnością do dwóch miejsc po przecinku. Wartość obliczana automatycznie jako wynik dzielenia kwoty z pola **<Wkład publiczny PLN>** przez wartość z pola **<Kurs EURO>** bloku *Rejestr kwot wycofanych*.

Wkład UE

Pole walutowe z dokładnością do dwóch miejsc po przecinku wypełniane automatycznie przez System po wybraniu pozycji w bloku *Deklaracje wydatków skierowane do IC* w polu **<Identyfikator deklaracji skierowanej do IC>** i zapisaniu danych.

PLN

Pole wypełnia się danymi dotyczącymi kwot wycofanych załączonych bezpośrednio do poszczególnych deklaracji wydatków wchodzących w skład ścieżki deklaracji wydatków wybranej w polu **<Identyfikator deklaracji skierowanej do IC>** (deklaracji wydatków skierowanej do IC). Pobieranymi bezpośrednio z pola *Wartość dofinansowania, UE Rejestru kwot wycofanych* (czyli z pola - w tym wkład UE formularza *Karta informacyjna obciążenia*).

W polu generowany jest:

- „- w tym wkład UE” kwoty wycofanej załączonej bezpośrednio do Deklaracji IP2
- „- w tym wkład UE” kwoty wycofanej załączonej bezpośrednio do Deklaracji IP
- „- w tym wkład UE” kwoty wycofanej załączonej bezpośrednio do Deklaracji IZ

Wkład UE

Pole walutowe z dokładnością do dwóch miejsc po przecinku. Wartość obliczana automatycznie jako wynik dzielenia kwoty z pola **<Wkład UE PLN>** przez wartość z pola **<Kurs EURO>** bloku *Rejestr kwot wycofanych*.

Razem POIS.03.00.00

Agregacja poszczególnych kolumn.

Razem POIS.IZ.UMWLU_-D04/10-00

Jeśli dane generowane są tylko dla jednej deklaracji wydatków skierowanej do IC to na formularzu pojawia się tylko jeden wiersz **<Razem>**.

RAZEM

[Powrót do spisu treści](#)

1.11. Kwoty wycofane w podziale na deklaracje skierowane do IC oraz na osie (Blok danych J)

Po uzupełnieniu bloku *Deklaracje skierowane do IC* blok *Kwoty wycofane w podziale na deklaracje skierowane do IC oraz na osie* ma następującą postać:

Kwoty wycofane w podziale na deklaracje skierowane do IC oraz na osie										
	Identyfikator deklaracji skierowanej do IC, w której ujęto kwotę wycofaną	Kod osi	Wydatki kwalifikowalne		Wydatki kwalifikowalne - podstawa certyfikacji		Wkład publiczny		Wkład UE	
			PLN	EURO	PLN	EURO	PLN	EURO	PLN	EURO
	POIS.IZ.UMWLU_-D03/10-00	POIS.01.00.00	0,00	0,00	0,00	0,00	0,00	0,00	0,00	0,00
		POIS.02.00.00	0,00	0,00	0,00	0,00	0,00	0,00	0,00	0,00
	Razem POIS.IZ.UMWLU_-D03/10-00		0,00	0,00	0,00	0,00	0,00	0,00	0,00	0,00
	POIS.IZ.UMWLU_-D04/10-00	POIS.03.00.00	0,00	0,00	0,00	0,00	0,00	0,00	0,00	0,00
		Razem POIS.IZ.UMWLU_-D04/10-00		0,00	0,00	0,00	0,00	0,00	0,00	0,00
	RAZEM		0,00	0,00	0,00	0,00	0,00	0,00	0,00	0,00

W tabeli *Kwoty wycofane w podziale na deklaracje skierowane do IC oraz na osie* pola **<Identyfikator deklaracji skierowanej do IC, w której ujęto kwotę wycofaną>** oraz **<Kod osi>** wypełniane są automatycznie na podstawie wybranych w bloku *Deklaracje wydatków skierowane do IC* identyfikatorów Deklaracji skierowanych do IC.

Pozostałe pola są wypełniane ręcznie z dokładnością do dwóch miejsc po przecinku lub wypełniane automatycznie przez System po wybraniu przycisku „Przelicz kwoty wycofane”. Po automatycznym wypełnieniu, możliwa jest edycja danych i ich modyfikacja.

W tabeli *Kwoty wycofane w podziale na deklaracje skierowane do IC oraz na osie* dla każdej deklaracji wydatków tworzony jest wiersz **RAZEM <Identyfikator deklaracji>**, w którym generowane jest automatycznie podsumowanie kwot dla wszystkich osi priorytetowych w ramach danej deklaracji wydatków. Dodatkowo tworzony jest wiersz **<Razem>**, w którym generowane jest automatycznie podsumowanie kwot dla wszystkich deklaracji. Jeśli dane generowane są tylko dla jednej deklaracji wydatków skierowanej do IC to na formularzu pojawia się tylko jeden wiersz **<Razem>**.

Identyfikator deklaracji skierowanej do IC, w której ujęto kwotę wycofaną	<p>Pole do odczytu, zablokowane przed edycją.</p> <p>Wartość kopiowana automatycznie z bloku <i>Deklaracje wydatków skierowane do IC</i> z pola <Identyfikator deklaracji skierowanej do IC></p>
Kod osi	<p>Pole do odczytu, zablokowane przed edycją.</p> <p>Wartość kopiowana automatycznie na podstawie bloku <i>Deklaracje wydatków skierowane do IC</i>, pola <Identyfikator deklaracji skierowanej do IC>. System posiada informacje jakie osie priorytetowe ujęte były w <i>Rejestrze kwot wycofanych</i> w ramach danej deklaracji skierowanej do IC i we wszystkich deklaracjach ujętych bezpośrednio lub pośrednio w deklaracji skierowanej do IC.</p> <p>Te wszystkie osie mają być wpisane automatycznie do kolumny <Kod osi> w niniejszej tabeli.</p>
Wydatki kwalifikowalne	<p>Pole wypełniane ręcznie (walutowe) z dokładnością do dwóch miejsc po przecinku lub wypełniane automatycznie przez System po wybraniu przycisku „Przelicz kwoty wycofane” danymi z pola <Wydatki kwalifikowalne PLN> z bloku <i>Rejestr kwot wycofanych</i> dotyczącymi danej deklaracji skierowanej do IC oraz jej osi.</p> <p>Jeżeli wprowadzona ręcznie wartość jest różna od wartości z pola <Wydatki kwalifikowalne PLN> z bloku <i>Rejestr kwot wycofanych</i> wyświetla się ostrzeżenie (zapis danych nie jest blokowany).</p>
PLN	
Wydatki kwalifikowalne	<p>Pole wypełniane ręcznie (walutowe) z dokładnością do dwóch miejsc po przecinku lub wypełniane automatycznie przez System po wybraniu przycisku „Przelicz kwoty wycofane” danymi z pola <Wydatki kwalifikowane EURO> z bloku <i>Rejestr kwot wycofanych</i> dotyczącymi danej deklaracji skierowanej do IC oraz jej osi.</p> <p>Jeżeli wprowadzona ręcznie wartość jest różna od wartości z pola <Wydatki kwalifikowane EURO> z bloku <i>Rejestr kwot wycofanych</i> wyświetla się ostrzeżenie (zapis danych nie jest blokowany).</p>
EURO	
Wydatki kwalifikowalne - podstawa certyfikacji	<p>Pole wypełniane ręcznie (walutowe) z dokładnością do dwóch miejsc po przecinku lub wypełniane automatycznie przez System po wybraniu przycisku „Przelicz kwoty wycofane” danymi z pola <Wydatki kwalifikowalne - podstawa certyfikacji PLN> z bloku <i>Rejestr kwot wycofanych</i> dotyczącego danej deklaracji skierowanej do IC oraz jej osi.</p> <p>Jeżeli wprowadzona ręcznie wartość jest różna od wartości z pola <Wydatki kwalifikowalne - podstawa certyfikacji PLN></p>

PLN	z bloku <i>Rejestr kwot wycofanych</i> wyświetla się ostrzeżenie (zapis danych nie jest blokowany).
Wydatki kwalifikowalne - podstawa certyfikacji	<p>Pole wypełniane ręcznie (walutowe) z dokładnością do dwóch miejsc po przecinku lub wypełniane automatycznie przez System po wybraniu przycisku „Przelicz kwoty wycofane” danymi z pola <Wydatki kwalifikowalne - podstawa certyfikacji EURO> z bloku <i>Rejestr kwot wycofanych</i> dotyczącego danej deklaracji skierowanej do IC oraz jej osi.</p> <p>Jeżeli wprowadzona ręcznie wartość jest różna od wartości z pola <Wydatki kwalifikowalne - podstawa certyfikacji EURO> z bloku <i>Rejestr kwot wycofanych</i> wyświetla się ostrzeżenie (zapis danych nie jest blokowany)</p>
EURO	
Wkład publiczny	<p>Pole wypełniane ręcznie (walutowe) z dokładnością do dwóch miejsc po przecinku lub wypełniane automatycznie przez System po wybraniu przycisku „Przelicz kwoty wycofane” danymi z pola <Wkład publiczny PLN> z bloku <i>Rejestr kwot wycofanych</i> dotyczącego danej deklaracji skierowanej do IC oraz jej osi.</p> <p>Jeżeli wprowadzona ręcznie wartość jest różna od wartości z pola <Wkład publiczny PLN> z bloku <i>Rejestr kwot wycofanych</i> wyświetla się ostrzeżenie (zapis danych nie jest blokowany)</p>
PLN	
Wkład publiczny	<p>Pole wypełniane ręcznie (walutowe) z dokładnością do dwóch miejsc po przecinku lub wypełniane automatycznie przez System po wybraniu przycisku „Przelicz kwoty wycofane” danymi z pola <Wkład publiczny EURO> z bloku <i>Rejestr kwot wycofanych</i> dotyczącego danej deklaracji skierowanej do IC oraz jej osi.</p> <p>Jeżeli wprowadzona ręcznie wartość jest różna od wartości z pola <Wkład publiczny EURO> z bloku <i>Rejestr kwot wycofanych</i> wyświetla się ostrzeżenie (zapis danych nie jest blokowany)</p>
EURO	
Wkład UE	<p>Pole wypełniane ręcznie (walutowe) z dokładnością do dwóch miejsc po przecinku lub wypełniane automatycznie przez System po wybraniu przycisku „Przelicz kwoty wycofane” danymi z pola <Wkład UE PLN> z bloku <i>Rejestr kwot wycofanych</i> dotyczącego danej deklaracji skierowanej do IC oraz jej osi.</p> <p>Jeżeli wprowadzona ręcznie wartość jest różna od wartości z pola <Wkład UE PLN> z bloku <i>Rejestr kwot wycofanych</i> wyświetla się ostrzeżenie (zapis danych nie jest blokowany)</p>
PLN	

Wkład UE

Pole wypełniane ręcznie (walutowe) z dokładnością do dwóch miejsc po przecinku lub wypełniane automatycznie przez System po wybraniu przycisku „Przelicz kwoty wycofane” danymi z pola <Wkład UE EURO> z bloku *Rejestr kwot wycofanych* dotyczącego danej deklaracji skierowanej do IC oraz jej osi.

Jeżeli wprowadzona ręcznie wartość jest różna od wartości z pola <Wkład UE EURO> z bloku *Rejestr kwot wycofanych* wyświetla się ostrzeżenie (zapis danych nie jest blokowany)

EURO

Razem POIS.IZ.UMWLU_-D04/10-00

RAZEM

Agregacja poszczególnych kolumn.

Jeśli dane generowane są tylko dla jednej deklaracji wydatków skierowanej do IC to na formularzu pojawia się tylko jeden wiersz <Razem>

Aby dokonać przeliczenia kwot wycofanych należy posłużyć się przyciskiem **Przelicz kwoty wycofane**. Po tej czynności powyższa tabela zostaje uzupełniona wartościami obliczonymi według podanych powyżej algorytmów dla poszczególnych pól tabeli.

Po przeliczeniu tabela ma następującą postać:

Kwoty wycofane w podziale na deklaracje skierowane do IC oraz na osie										
	Identyfikator deklaracji skierowanej do IC, w której ujęto kwotę wycofaną	Kod osi	Wydatki kwalifikowalne		Wydatki kwalifikowalne - podstawa certyfikacji		Wkład publiczny		Wkład UE	
			PLN	EURO	PLN	EURO	PLN	EURO	PLN	EURO
	POIS.IZ.MRR___-D03/07-01	POIS.06.00.00	5,00	1,25	5,00	1,25	0,00	0,00	5,00	1,
	Razem POIS.IZ.MRR___-D03/07-01		5,00	1,25	5,00	1,25	0,00	0,00	5,00	1,
	POIS.IZ.UMWLU_-D00/10-00	POIS.01.00.00	400,00	109,49	400,00	109,49	400,00	109,49	400,00	109,
		POIS.03.00.00	440,00	120,44	440,00	120,44	440,00	120,44	440,00	120,
	Razem POIS.IZ.UMWLU_-D00/10-00		840,00	229,93	840,00	229,93	840,00	229,93	840,00	229,
	RAZEM		845,00	231,18	845,00	231,18	840,00	229,93	845,00	231,

Użytkownik nadal ma możliwość edycji wierszy powyższej tabeli.

► **Uwaga:** W przypadku stwierdzenia wielokrotnego niespełnienia warunku poprawności danych dla kilku z powyżej opisanych pól lub dla całego bloku danych, wyświetlany jest tylko jeden komunikat o niespójności danych między blokami *Kwoty wycofane w podziale na deklaracje skierowane do IC oraz na osie* oraz *Rejestr kwot wycofanych*.

Ma on postać:

Niespójność danych pomiędzy blokiem 'Kwoty wycofane w podziale na deklaracje skierowane do IC oraz na osie' a 'Rejestr kwot wycofanych'.

Jest to komunikat nie blokujący zapisu danych całej deklaracji, użytkownik ma możliwość zapisu deklaracji pomimo ostrzeżeń za pomocą ikony




[Powrót do spisu treści](#)

1.12. Rejestr wypłaconych zaliczek (Blok danych M)

Tabela *Rejestr wypłaconych zaliczek* jest tworzona automatycznie na podstawie deklaracji skierowanych do IC wybranych w bloku *Deklaracje wydatków skierowane do IC* (w polu **<Identyfikator deklaracji skierowanej do IC>**).

Po uzupełnieniu bloku *Deklaracje wydatków skierowane do IC* blok *Rejestr wypłaconych zaliczek* ma następującą postać:

Rejestr wypłaconych zaliczek						
	Identyfikator deklaracji skierowanej do IC, w której ujęto wypłaconą zaliczkę	Kod osi	Dofinansowanie (zaliczka)		W tym wkład UE	
			PLN	EURO	PLN	EURO
	POIS.IZ.UMWLU_-D03/10-00	POIS.01.00.00	200,00	0,00	200,00	0,00
		POIS.02.00.00	700,00	0,00	700,00	0,00
		Razem POIS.IZ.UMWLU_-D03/10-00		900,00	0,00	900,00
	POIS.IZ.UMWLU_-D04/10-00	POIS.03.00.00	70,00	0,00	70,00	0,00
		Razem POIS.IZ.UMWLU_-D04/10-00		70,00	0,00	70,00
	POIS.IZ.UMWLU_-D26/10-00	POIS.06.00.00	140,00	0,00	140,00	0,00
		Razem POIS.IZ.UMWLU_-D26/10-00		140,00	0,00	140,00
		RAZEM	1 110,00	0,00	1 110,00	0,00

► **Uwaga:** Wszystkie pola tego bloku zablokowane są przed edycją; wypełniane wyłącznie automatycznie przez System. Użytkownik poprzez ikonę  ma możliwość wyświetlenia podglądu deklaracji skierowanych do IC.

W wierszu **RAZEM <Identyfikator deklaracji>** generowana jest suma kwot z osi priorytetowych dla danej ścieżki deklaracji.

W tabeli *Rejestr wypłaconych zaliczek* dodatkowo tworzony jest wiersz **<Razem>**, w którym generowane jest automatycznie podsumowanie kwot dla wszystkich deklaracji. Jeśli dane generowane są tylko dla jednej deklaracji wydatków skierowanej do IC to na formularzu pojawia się tylko jeden wiersz **<Razem>**


Identyfikator deklaracji skierowanej do IC, w której ujęto wypłaconą zaliczkę

Wartość kopiowana automatycznie z bloku *Deklaracje wydatków skierowane do IC* z pola **<Identyfikator deklaracji skierowanej do IC>**.

Kod osi	<p>Wartość kopiowana automatycznie na podstawie bloku <i>Deklaracje wydatków skierowane do IC</i> z pola <Identyfikator deklaracji skierowanej do IC></p> <p>System posiada informacje jakie osie priorytetowe ujęte były w <i>Rejestrze wypłaconych zaliczek</i> w ramach danej deklaracji skierowanej do IC i we wszystkich deklaracjach ujętych bezpośrednio lub pośrednio w deklaracji skierowanej do IC.</p> <p>Te wszystkie osie są wpisane automatycznie do kolumny <Kod osi> w niniejszej tabeli.</p>
Dofinansowanie (zaliczka)	<p>Pole walutowe z dokładnością do dwóch miejsc po przecinku wypełniane automatycznie przez System po wybraniu w bloku <i>Deklaracje wydatków skierowane do IC</i> wartości w polu <Identyfikator deklaracji skierowanej do IC> i zapisaniu danych.</p>
PLN	<p>Pole wypełnia się danymi dotyczącymi wypłaconych zaliczek załączonych bezpośrednio do poszczególnych deklaracji wydatków wchodzących w skład ścieżki deklaracji wydatków wybranej w polu <Identyfikator deklaracji skierowanej do IC> (deklaracji wydatków skierowanej do IC). Pobieranymi bezpośrednio z pola <i>Wypłacona zaliczka, Ogółem Rejestru wypłaconych zaliczek</i> (czyli z pola <i>Kwota udzielonej zaliczki</i> w bloku <i>Wypłacone zaliczki formularza Karta informacyjna zaliczek w projekcie</i>).</p> <p>W polu generowana jest dla danej osi priorytetowej suma:</p> <ul style="list-style-type: none"> – „Kwota udzielonej zaliczki” w bloku <i>Wypłacone zaliczki</i> dla zaliczki załączonej bezpośrednio do Deklaracji IP2 – „Kwota udzielonej zaliczki” w bloku <i>Wypłacone zaliczki</i> dla zaliczki załączonej bezpośrednio do Deklaracji IP – „Kwota udzielonej zaliczki” w bloku <i>Wypłacone zaliczki</i> dla zaliczki załączonej bezpośrednio do Deklaracji IZ
Dofinansowanie (zaliczka)	<p>Pole walutowe z dokładnością do dwóch miejsc po przecinku. Wartość obliczana automatycznie jako wynik dzielenia kwoty z pola <Dofinansowanie (zaliczka) PLN> przez wartość z pola <Kurs EURO> z bloku <i>Deklaracje wydatków skierowane do IC</i> dla</p>
EURO	

W tym wkład UE	danej deklaracji wydatków IC, w której uwzględniono wypłaconą zaliczkę.
PLN	<p>Pole walutowe z dokładnością do dwóch miejsc po przecinku wypełniane automatycznie przez System po wybraniu w bloku <i>Deklaracje wydatków skierowane do IC</i> wartości w polu <Identyfikator deklaracji skierowanej do IC> i zapisaniu danych.</p> <p>Pole wypełnia się danymi dotyczącymi wypłaconych zaliczek załączonych bezpośrednio do poszczególnych deklaracji wydatków wchodzących w skład ścieżki deklaracji wydatków wybranej w polu <Identyfikator deklaracji skierowanej do IC> (deklaracji wydatków skierowanej do IC). Pobieranymi bezpośrednio z pola <i>Wypłacona zaliczka, Wkład UE Rejestru wypłaconych zaliczek</i> (czyli z pola <i>Wkład UE</i> w bloku <i>Wypłacone zaliczki</i> formularza <i>Karta informacyjna zaliczek w projekcie</i>).</p> <p>W polu generowana jest dla danej osi priorytetowej suma:</p> <ul style="list-style-type: none"> – „Wkład UE” w bloku <i>Wypłacone zaliczki</i> dla zaliczki załączonej bezpośrednio do Deklaracji IP2 – „Wkład UE” w bloku <i>Wypłacone zaliczki</i> dla zaliczki załączonej bezpośrednio do Deklaracji IP – „Wkład UE” w bloku <i>Wypłacone zaliczki</i> dla zaliczki załączonej bezpośrednio do Deklaracji IZ
W tym wkład UE	<p>Pole walutowe z dokładnością do dwóch miejsc po przecinku. Wartość obliczana automatycznie jako wynik dzielenia kwoty z pola <W tym wkład UE PLN> przez wartość z pola <Kurs EURO> dla danej deklaracji wydatków IC, w której uwzględniono wypłaconą zaliczkę.</p>
EURO	
Razem POIS.IZ.UMWLU_-D26/10-00	Agregacja poszczególnych kolumn.
RAZEM	Jeśli dane generowane są tylko dla jednej deklaracji wydatków skierowanej do IC to na formularzu pojawia się tylko jeden wiersz <Razem>

[Powrót do spisu treści](#)



1.13. Wyłacone zaliczki w podziale na deklaracje skierowane do IC oraz na osie (Blok danych L)

W tabeli *Wyłacone zaliczki w podziale na deklaracje skierowane do IC oraz na osie* pola **<Identyfikator deklaracji>** oraz **<Kod osi>** wypełniane sã automatycznie na podstawie wybranych w bloku *Deklaracje wydatków skierowane do IC* identyfikatorów deklaracji skierowanych do IC.

Pozostałe pola sã wypełniane ręcznie z dokładnoścã do dwóch miejsc po przecinku lub wypełniane automatycznie przez System po wybraniu przycisku „Przelicz wyłacone zaliczki”. Po automatycznym wypełnieniu, moŹliwa jest edycja danych i ich modyfikacja.

Identyfikator deklaracji skierowanej do IC, w której ujęto wyłaconã zaliczkę	<p>Pole do odczytu, nie edytowalne przez użytkownika.</p> <p>Wartość kopiowana jest automatycznie z bloku <i>Deklaracje wydatków skierowane do IC</i> z pola <Identyfikator deklaracji skierowanej do IC></p>
Kod osi	<p>Pole do odczytu, nie edytowalne przez użytkownika.</p> <p>Wartość kopiowana automatycznie na podstawie bloku <i>Deklaracje wydatków skierowane do IC</i> z pola <Identyfikator deklaracji skierowanej do IC>. System posiada informacje jakie osie priorytetowe ujęte były w Rejestrze wyłaconych zaliczek w ramach danej deklaracji skierowanej do IC i we wszystkich deklaracjach ujętych bezpośrednio lub pośrednio w deklaracji skierowanej do IC.</p> <p>Te wszystkie osie sã wpisane automatycznie do kolumny <Kod osi> w niniejszej tabeli.</p>
<p>Dofinansowanie (zaliczka)</p> <p>PLN</p>	<p>Pole wypełniane ręcznie (walutowe) z dokładnoścã do dwóch miejsc po przecinku lub wypełniane automatycznie przez System po wybraniu przycisku „Przelicz wyłacone zaliczki” danymi z pola <Dofinansowanie (zaliczka) PLN> dotyczącego danej deklaracji skierowanej do IC oraz jej osi.</p> <p>JeŹeli wprowadzona ręcznie wartość jest różna od wartości z pola <Dofinansowanie (zaliczka) PLN> wyświetla się ostrzeŹenie (zapis danych nie jest blokowany).</p>
<p>Dofinansowanie (zaliczka)</p> <p>EURO</p>	<p>Pole wypełniane ręcznie (walutowe) z dokładnoścã do dwóch miejsc po przecinku lub wypełniane automatycznie przez System po wybraniu przycisku „Przelicz wyłacone zaliczki” danymi z pola <Dofinansowanie (zaliczka) EURO> dotyczącego danej deklaracji skierowanej</p>

	do IC oraz jej osi. Jeżeli wprowadzona ręcznie wartość jest różna od wartości z pola <Dofinansowanie (zaliczka EURO)> wyświetla się ostrzeżenie (zapis danych nie jest blokowany).
W tym wkład UE	Pole wypełniane ręcznie (walutowe) z dokładnością do dwóch miejsc po przecinku lub wypełniane automatycznie przez System po wybraniu przycisku/linku „Przelicz wypłacone zaliczki” danymi z pola <W tym wkład UE PLN> dotyczącego danej deklaracji skierowanej do IC oraz jej osi. Jeżeli wprowadzona ręcznie wartość jest różna od wartości z pola <W tym wkład UE PLN> wyświetla się ostrzeżenie (zapis danych nie jest blokowany).
PLN	
W tym wkład UE	Pole wypełniane ręcznie (walutowe) z dokładnością do dwóch miejsc po przecinku lub wypełniane automatycznie przez System po wybraniu przycisku/linku „Przelicz wypłacone zaliczki” danymi z pola <W tym wkład UE EURO> dotyczącego danej deklaracji skierowanej do IC oraz jej osi. Jeżeli wprowadzona ręcznie wartość jest różna od wartości z pola <W tym wkład UE EURO> wyświetla się ostrzeżenie (zapis danych nie jest blokowany).
EURO	
Razem POIS.IZ.UMWLU_-D26/10-00	Agregacja poszczególnych kolumn.
RAZEM	Jeśli dane generowane są tylko dla jednej deklaracji wydatków skierowanej do IC to na formularzu pojawia się tylko jeden wiersz <Razem> .

Aby dokonać przeliczenia wypłaconych zaliczek należy posłużyć się przyciskiem **Przelicz wypłacone zaliczki**. Po tej czynności powyższa tabela zostaje uzupełniona wartościami obliczonymi według podanych powyżej algorytmów dla poszczególnych pól tabeli.

Po przeliczeniu tabela ma następującą postać:

Wyłacone zaliczki w podziale na deklaracje skierowane do IC oraz na osie						
	Identyfikator deklaracji skierowanej do IC, w której ujęto wyłaconą zaliczkę	Kod osi	Dofinansowanie (zaliczka)		W tym wkład UE	
			PLN	EURO	PLN	EURO
	POIS.IZ.UMWLU_-D03/10-00	POIS.01.00.00	200,00	54,65	200,00	54,65
		POIS.02.00.00	700,00	191,27	700,00	191,27
Razem POIS.IZ.UMWLU_-D03/10-00			900,00	245,92	900,00	245,92
	POIS.IZ.UMWLU_-D04/10-00	POIS.03.00.00	70,00	16,97	70,00	16,97
Razem POIS.IZ.UMWLU_-D04/10-00			70,00	16,97	70,00	16,97
	POIS.IZ.UMWLU_-D26/10-00	POIS.06.00.00	140,00	37,85	140,00	37,85
Razem POIS.IZ.UMWLU_-D26/10-00			140,00	37,85	140,00	37,85
RAZEM			1 110,00	300,74	1 110,00	300,74

► **Uwaga:** W przypadku stwierdzenia wielokrotnego niespełnienia warunku poprawności danych dla kilku pól z zakresu powyżej opisanych pól lub dla całego bloku danych *Wyłacone zaliczki w podziale na deklaracje skierowane do IC oraz na osie*, wyświetlany jest tylko jeden komunikat o niespójności danych między blokami *Wyłacone zaliczki w podziale na deklaracje skierowane do IC oraz na osie* oraz *Rejestr wyłaconych zaliczek*.

Ma on postać:

Niespójność danych pomiędzy blokiem 'Wyłacone zaliczki w podziale na deklaracje skierowane do IC oraz na osie' a 'Rejestr wyłaconych zaliczek'.

Jest to komunikat nie blokujący zapisu danych całej deklaracji, użytkownik ma możliwość zapisu deklaracji pomimo ostrzeżeń za pomocą ikony




[Powrót do spisu treści](#)

1.14. Rejestr korekt systemowych (Blok danych O)

Tabela *Rejestr korekt systemowych* jest tworzona automatycznie na podstawie deklaracji skierowanych do IC wybranych w bloku *Deklaracje wydatków skierowane do IC* (w polu **<Identyfikator deklaracji skierowanej do IC>**).

Po uzupełnieniu bloku *Deklaracje wydatków skierowane do IC* blok *Rejestr korekt systemowych* ma następującą postać:

Rejestr korekt systemowych										
	Identyfikator deklaracji skierowanej do IC	Kod osi	Wydatki kwalifikowalne		Wydatki kwalifikowalne- podstawa certyfikacji		Wkład publiczny		Wkład UE	
			PLN	EURO	PLN	EURO	PLN	EURO	PLN	EURO
	POIS.IZ.UMWLU_-D01/10-11	POIS.03.00.00	150,00	35,27	150,00	35,27	150,00	35,27	150,00	35,27
		POIS.06.00.00	50,00	11,76	50,00	11,76	50,00	11,76	50,00	11,76
	Razem POIS.IZ.UMWLU_-D01/10-11		200,00	47,03	200,00	47,03	200,00	47,03	200,00	47,03
	POIS.IZ.UMWLU_-D01/10-12	POIS.05.00.00	100,00	23,51	100,00	23,51	100,00	23,51	100,00	23,51
		Razem POIS.IZ.UMWLU_-D01/10-12		100,00	23,51	100,00	23,51	100,00	23,51	100,00
	POIS.IZ.UMWLU_-D01/10-13	POIS.01.00.00	150,00	35,29	150,00	35,29	150,00	35,29	150,00	35,29
		Razem POIS.IZ.UMWLU_-D01/10-13		150,00	35,29	150,00	35,29	150,00	35,29	150,00
	RAZEM		450,00	105,83	450,00	105,83	450,00	105,83	450,00	105,83

► **Uwaga:** Wszystkie pola tego bloku zablokowane są przed edycją; wypełniane wyłącznie automatycznie przez System. Użytkownik poprzez ikonę  ma możliwość wyświetlenia podglądu deklaracji skierowanych do IC.

W wierszu **RAZEM** **<Identyfikator deklaracji>** generowana jest suma kwot z osi priorytetowych dla danej ścieżki deklaracji.

W tabeli *Rejestr korekt systemowych* dodatkowo tworzony jest wiersz **<Razem>**, w którym generowane jest automatycznie podsumowanie kwot dla wszystkich deklaracji. Jeśli dane generowane są tylko dla jednej deklaracji wydatków skierowanej do IC to na formularzu pojawia się tylko jeden wiersz **<Razem>**.

Identyfikator deklaracji skierowanej do IC

Wartość kopiowana automatycznie z bloku *Deklaracje wydatków skierowane do IC* z pola **<Identyfikator deklaracji skierowanej do IC>**.

<p>Kod osi</p>	<p>Wartość kopiowana automatycznie na podstawie bloku <i>Deklaracje wydatków skierowane do IC</i> z pola <Identyfikator deklaracji skierowanej do IC></p> <p>System posiada informacje jakie osie priorytetowe ujęte były w <i>Rejestrze korekt systemowych</i> w ramach danej deklaracji skierowanej do IC i we wszystkich deklaracjach ujętych bezpośrednio lub pośrednio w deklaracji skierowanej do IC.</p> <p>Te wszystkie osie są wpisane automatycznie do kolumny <Kod osi> w niniejszej tabeli.</p>
<p>Wydatki kwalifikowalne</p>	<p>Pole do odczytu. Pole (walutowe) z dokładnością do dwóch miejsc po przecinku wypełniane automatycznie przez System po wybraniu w bloku B <Identyfikator deklaracji skierowanej do IC> i zapisaniu danych.</p>
<p>PLN</p>	<p>Pole wypełnia się automatycznie w podziale na osie priorytetowe.</p> <p>Kwoty dla osi priorytetowej są sumami wartości korekt systemowych z danej osi ujętych w <i>Rejestrze korekt systemowych</i> wybranej w polu B01 deklaracji wydatków skierowanej do IC, tj. sumami wartości pól <i>Wydatki kwalifikowalne</i> formularza <i>Karta informacyjna korekty systemowej</i>.</p>
<p>Wydatki kwalifikowalne</p>	<p>Pole walutowe z dokładnością do dwóch miejsc po przecinku. Wartości obliczana automatycznie, jako wynik dzielenia kwoty z pola <Wydatki kwalifikowalne PLN> podzielonej przez wartość z pola <Kurs EURO> bloku <i>Deklaracje wydatków skierowane do IC</i>.</p>
<p>EURO</p>	
<p>Wydatki kwalifikowalne - podstawa certyfikacji</p>	<p>Pole do odczytu. Pole (walutowe) z dokładnością do dwóch miejsc po przecinku wypełniane automatycznie przez System po wybraniu w bloku B <Identyfikator deklaracji skierowanej do IC> i zapisaniu danych.</p>
<p>PLN</p>	<p>Pole wypełnia się automatycznie w podziale na osie priorytetowe.</p> <p>Kwoty dla osi priorytetowej są sumami wartości korekt systemowych z danej osi ujętych w <i>Rejestrze korekt systemowych</i> wybranej w polu B01 deklaracji wydatków skierowanej do IC, tj. sumami wartości pól <i>Podstawa certyfikacji</i> formularza <i>Karta informacyjna korekty systemowej</i>.</p>
<p>Wydatki kwalifikowalne - podstawa certyfikacji</p>	<p>Pole walutowe z dokładnością do dwóch miejsc po przecinku. Wartości obliczana automatycznie, jako wynik dzielenia kwoty z pola <Wydatki kwalifikowalne – podstawa certyfikacji PLN> podzielonej przez wartość z pola <Kurs EURO> bloku <i>Deklaracje wydatków skierowane do IC</i>.</p>

EURO

Wkład
publiczny

Pole do odczytu. Pole (walutowe) z dokładnością do dwóch miejsc po przecinku wypełniane automatycznie przez System po wybraniu w bloku B **<Identyfikator deklaracji skierowanej do IC>** i zapisaniu danych.

Pole wypełnia się automatycznie w podziale na osie priorytetowe.

PLN

Kwoty dla osi priorytetowej są sumami wartości korekt systemowych z danej osi ujętych w *Rejestrze korekt systemowych* wybranej w polu B01 deklaracji wydatków skierowanej do IC, tj. sumami wartości pól *Wkład publiczny* formularza *Karta informacyjna korekty systemowej*.

Wkład
publiczny

Pole walutowe z dokładnością do dwóch miejsc po przecinku. Wartości obliczana automatycznie, jako wynik dzielenia kwoty z pola **<Wkład publiczny PLN>** podzielonej przez wartość z pola **<Kurs EURO>** bloku *Deklaracje wydatków skierowane do IC*.

EURO

Wkład UE

Pole do odczytu. Pole (walutowe) z dokładnością do dwóch miejsc po przecinku wypełniane automatycznie przez System po wybraniu w bloku B **<Identyfikator deklaracji skierowanej do IC>** i zapisaniu danych.

Pole wypełnia się automatycznie w podziale na osie priorytetowe.

PLN

Kwoty dla osi priorytetowej są sumami wartości korekt systemowych z danej osi ujętych w *Rejestrze korekt systemowych* wybranej w polu B01 deklaracji wydatków skierowanej do IC, tj. sumami wartości pól *Wartość dofinansowania UE* formularza *Karta informacyjna korekty systemowej*.

Wkład UE

Pole walutowe z dokładnością do dwóch miejsc po przecinku. Wartości obliczana automatycznie, jako wynik dzielenia kwoty z pola <Wkład UE> podzielonej przez wartość z pola <Kurs EURO> bloku *Deklaracje wydatków skierowane do IC*.

EURO

Razem POIS.IZ.UMWLU_-D26/10-00

RAZEM

Agregacja poszczególnych kolumn.

Jeśli dane generowane są tylko dla jednej deklaracji wydatków skierowanej do IC to na formularzu pojawia się tylko jeden wiersz <Razem>.

[Powrót do spisu treści](#)

1.15. Korekty systemowe w podziale na deklaracje skierowane do IC oraz na osie (Blok danych N)

W tabeli *Korekty systemowe w podziale na deklaracje skierowane do IC oraz na osie* pola **<Identyfikator deklaracji skierowanej do IC, w której ujęto korektę systemową>** oraz **<Kod osi>** wypełniane są automatycznie na podstawie wybranych w bloku *Deklaracje wydatków skierowane do IC* identyfikatorów deklaracji skierowanych do IC.

Pozostałe pola są wypełniane ręcznie z dokładnością do dwóch miejsc po przecinku lub wypełniane automatycznie przez System po wybraniu przycisku „Przelicz korekty systemowe”. Po automatycznym wypełnieniu, możliwa jest edycja danych i ich modyfikacja.

Identyfikator deklaracji skierowanej do IC, w której ujęto korektę systemową	Pole do odczytu, nie edytowalne przez użytkownika. Wartość kopiowana jest automatycznie z bloku <i>Deklaracje wydatków skierowane do IC</i> z pola <Identyfikator deklaracji skierowanej do IC> .
Kod osi	Pole do odczytu, nie edytowalne przez użytkownika. Wartość kopiowana automatycznie na podstawie bloku <i>Deklaracje wydatków skierowane do IC</i> z pola <Identyfikator deklaracji skierowanej do IC> . System posiada informacje, jakie osie priorytetowe ujęte były w Rejestrze korekt systemowych w ramach danej deklaracji skierowanej do IC. Te wszystkie osie są wpisane automatycznie do kolumny <Kod osi> w niniejszej tabeli.
Wydatki kwalifikowalne PLN	Pole wypełniane ręcznie (walutowe) z dokładnością do dwóch miejsc po przecinku lub wypełniane automatycznie przez System po wybraniu przycisku „Przelicz korekty systemowe” danymi z pola <Wydatki kwalifikowalne PLN> dotyczącego danej deklaracji skierowanej do IC oraz jej osi. Jeżeli wprowadzona ręcznie wartość jest różna od wartości z pola < Wydatki kwalifikowalne PLN > wyświetla się ostrzeżenie (zapis danych nie jest blokowany).
Wydatki kwalifikowalne EURO	Pole wypełniane ręcznie (walutowe) z dokładnością do dwóch miejsc po przecinku lub wypełniane automatycznie przez System po wybraniu przycisku „Przelicz korekty systemowe” danymi z pola <Wydatki kwalifikowalne EURO> dotyczącego danej deklaracji skierowanej do IC oraz jej osi. Jeżeli wprowadzona ręcznie wartość jest różna od wartości z pola <Wydatki kwalifikowalne EURO> wyświetla się ostrzeżenie (zapis danych nie jest blokowany).

Wydatki kwalifikowalne - podstawa certyfikacji	<p>Pole wypełniane ręcznie (walutowe) z dokładnością do dwóch miejsc po przecinku lub wypełniane automatycznie przez System po wybraniu przycisku „Przelicz korekty systemowe” danymi z pola <Wydatki kwalifikowalne - podstawa certyfikacji PLN> dotyczącego danej deklaracji skierowanej do IC oraz jej osi.</p>
PLN	<p>Jeżeli wprowadzona ręcznie wartość jest różna od wartości z pola <Wydatki kwalifikowalne - podstawa certyfikacji PLN > wyświetla się ostrzeżenie (zapis danych nie jest blokowany).</p>
Wydatki kwalifikowalne - podstawa certyfikacji	<p>Pole wypełniane ręcznie (walutowe) z dokładnością do dwóch miejsc po przecinku lub wypełniane automatycznie przez System po wybraniu przycisku „Przelicz korekty systemowe” danymi z pola <Wydatki kwalifikowalne - podstawa certyfikacji PLN> dotyczącego danej deklaracji skierowanej do IC oraz jej osi.</p>
EURO	<p>Jeżeli wprowadzona ręcznie wartość jest różna od wartości z pola <Wydatki kwalifikowalne - podstawa certyfikacji PLN > wyświetla się ostrzeżenie (zapis danych nie jest blokowany).</p>
Wkład publiczny	<p>Pole wypełniane ręcznie (walutowe) z dokładnością do dwóch miejsc po przecinku lub wypełniane automatycznie przez System po wybraniu przycisku „Przelicz korekty systemowe” danymi z pola <Wkład publiczny PLN> dotyczącego danej deklaracji skierowanej do IC oraz jej osi.</p>
PLN	<p>Jeżeli wprowadzona ręcznie wartość jest różna od wartości z pola <Wkład publiczny PLN> wyświetla się ostrzeżenie (zapis danych nie jest blokowany).</p>
Wkład publiczny	<p>Pole wypełniane ręcznie (walutowe) z dokładnością do dwóch miejsc po przecinku lub wypełniane automatycznie przez System po wybraniu przycisku „Przelicz korekty systemowe” danymi z pola <Wkład publiczny EURO> dotyczącego danej deklaracji skierowanej do IC oraz jej osi.</p>
EURO	<p>Jeżeli wprowadzona ręcznie wartość jest różna od wartości z pola <Wkład publiczny EURO> wyświetla się ostrzeżenie (zapis danych nie jest blokowany).</p>

Wkład UE

Pole wypełniane ręcznie (walutowe) z dokładnością do dwóch miejsc po przecinku lub wypełniane automatycznie przez System po wybraniu przycisku „Przelicz korekty systemowe” danymi z pola <Wkład UE PLN> dotyczącego danej deklaracji skierowanej do IC oraz jej osi.

Jeżeli wprowadzona ręcznie wartość jest różna od wartości z pola <Wkład UE PLN> wyświetla się ostrzeżenie (zapis danych nie jest blokowany).

PLN

Wkład UE

Pole wypełniane ręcznie (walutowe) z dokładnością do dwóch miejsc po przecinku lub wypełniane automatycznie przez System po wybraniu przycisku „Przelicz korekty systemowe” danymi z pola <Wkład UE EURO> dotyczącego danej deklaracji skierowanej do IC oraz jej osi.

Jeżeli wprowadzona ręcznie wartość jest różna od wartości z pola <Wkład UE EURO> wyświetla się ostrzeżenie (zapis danych nie jest blokowany).

EURO

Razem POIS.IZ.UMWLU_-D26/10-00

RAZEM

Agregacja poszczególnych kolumn.

Jeśli dane generowane są tylko dla jednej deklaracji wydatków skierowanej do IC to na formularzu pojawia się tylko jeden wiersz <Razem>.

Aby dokonać przeliczenia korekt systemowych należy posłużyć się przyciskiem **Przelicz korekty systemowe**. Po tej czynności powyższa tabela zostaje uzupełniona wartościami obliczonymi według podanych powyżej algorytmów dla poszczególnych pól tabeli.

Po przeliczeniu tabela ma następującą postać:

Korekty systemowe w podziale na deklaracje skierowane do IC oraz na osie										
	Identyfikator deklaracji skierowanej do IC, w której ujęto korektę systemową	Kod osi	Wydatki kwalifikowalne		Wydatki kwalifikowalne- podstawa certyfikacji		Wkład publiczny		Wkład UE	
			PLN	EURO	PLN	EURO	PLN	EURO	PLN	EURO
		POIS.03.00.00	150,00	35,27	150,00	35,27	150,00	35,27	150,00	35,27
	POIS.IZ.UMWLU_-D01/10-11	POIS.06.00.00	50,00	11,76	50,00	11,76	50,00	11,76	50,00	11,76
	Razem POIS.IZ.UMWLU_-D01/10-11		200,00	47,03	200,00	47,03	200,00	47,03	200,00	47,03
	POIS.IZ.UMWLU_-D01/10-12	POIS.05.00.00	100,00	23,51	100,00	23,51	100,00	23,51	100,00	23,51
	Razem POIS.IZ.UMWLU_-D01/10-12		100,00	23,51	100,00	23,51	100,00	23,51	100,00	23,51
	POIS.IZ.UMWLU_-D01/10-13	POIS.01.00.00	150,00	35,29	150,00	35,29	150,00	35,29	150,00	35,29
	Razem POIS.IZ.UMWLU_-D01/10-13		150,00	35,29	150,00	35,29	150,00	35,29	150,00	35,29
	RAZEM		450,00	105,83	450,00	105,83	450,00	105,83	450,00	105,83

► **Uwaga:** W przypadku stwierdzenia wielokrotnego niespełnienia warunku poprawności danych dla kilku pól z zakresu powyżej opisanych pól lub dla całego bloku danych *Korekty systemowe w podziale na deklaracje skierowane do IC oraz na osie*, wyświetlany jest tylko jeden komunikat o niespójności danych między blokami *Wyplacone Korekty systemowe w podziale na deklaracje skierowane do IC oraz na osie* oraz *Rejestr korekt systemowych*.


Ma on postać:

Niespójność danych pomiędzy blokiem 'Korekty systemowe w podziale na deklaracje skierowane do IC oraz na osie' a 'Rejestr korekt systemowych'.

Jest to komunikat nie blokujący zapisu danych całej deklaracji, użytkownik ma możliwość zapisu deklaracji pomimo ostrzeżeń za pomocą ikony .

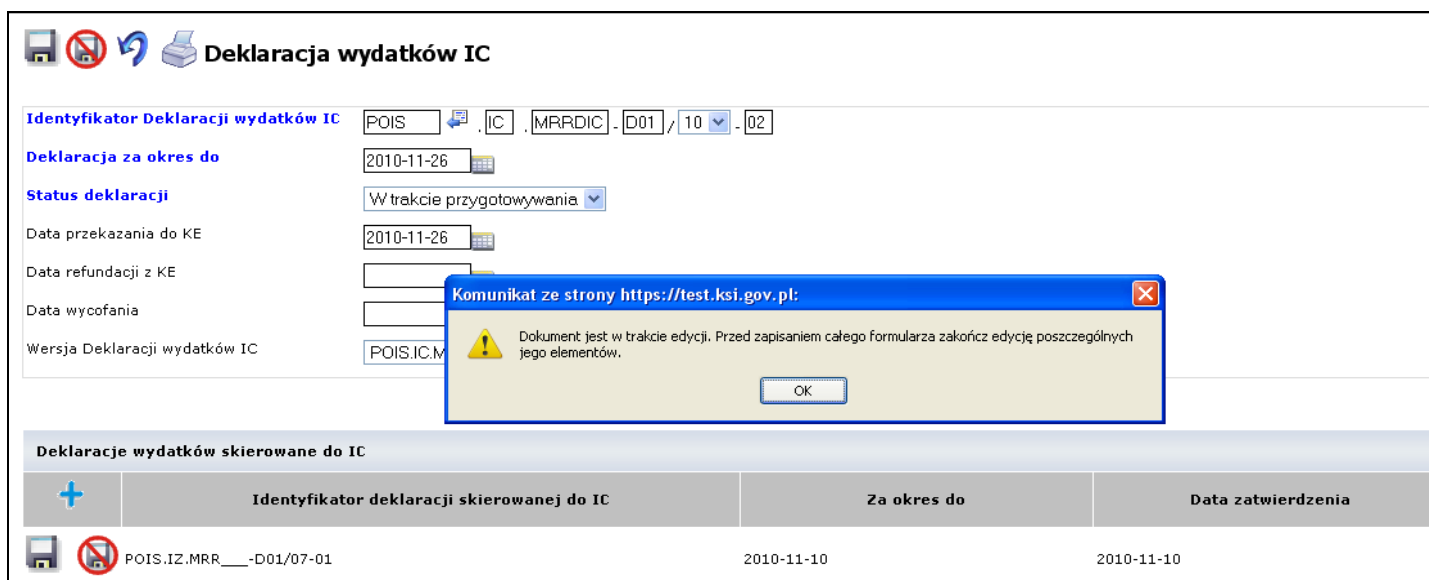
[Powrót do spisu treści](#)

WALIDACJA I ZAPISANIE DANYCH NA KARCIE DEKLARACJI IC

Na etapie uzupełniania poszczególnych tabel, a także po wprowadzeniu wszystkich danych na formularzu należy zapisać je w Systemie poprzez wybranie ikony  (znajdującej się zarówno w lewym dolnym jak i w lewym górnym rogu formularza).

Anulowanie wprowadzonych danych (przed dokonaniem zapisu) następuje po wybraniu ikony .



W przypadku gdy Użytkownik edytuje wiersz bloku *Deklaracje wydatków skierowane do IC*, a następnie nie zapisując go spróbuje zapisać dane całej Deklaracji IC, wówczas System wyświetli komunikat:




Formularz "Deklaracja wydatków IC" zawiera następujące pola:

- Identyfikator Deklaracji wydatków IC: POIS, IC, MRRDIC, D01, 10, 02
- Deklaracja za okres do: 2010-11-26
- Status deklaracji: W trakcie przygotowywania
- Data przekazania do KE: 2010-11-26
- Data refundacji z KE: [pusty]
- Data wycofania: [pusty]
- Wersja Deklaracji wydatków IC: POIS.IC.M

W komunikacie ostrzegawczym jest napisane: "Komunikat ze strony https://test.ksi.gov.pl: Dokument jest w trakcie edycji. Przed zapisaniem całego formularza zakończ edycję poszczególnych jego elementów."


Deklaracje wydatków skierowane do IC			
+	Identyfikator deklaracji skierowanej do IC	Za okres do	Data zatwierdzenia
 	POIS.IZ.MRR__-D01/07-01	2010-11-10	2010-11-10

► **Uwaga:** Walidacja ta pojawia się tylko w przypadku pozostawienia edycji bloku *Deklaracje wydatków skierowane do IC*.


Aby powrócić do listy deklaracji IC należy wybrać ikonę .

► **Uwaga:** Podczas zapisywania danych System dokonuje weryfikacji poprawności i kompletności wprowadzonych danych. W systemie wbudowano szereg reguł poprawności (tzw. reguł walidacyjnych).

► **Uwaga:** W sytuacji, gdy wprowadzone do systemu dane są niepełne lub niezgodne z regułami poprawności, nie jest możliwe ich zapisanie, a System sygnalizuje wykrycie braków lub błędów poprzez szereg komunikatów wyświetlanych na czerwono na górze formularza lub obok

miejsca, w którym nie zostało wypełnione obowiązkowe pole lub popełniono błąd. Występują również komunikaty ostrzegawcze, nie blokujące zapisu danych, które wyświetlane są na zielono u góry formularza i które zapisać można używając ikony  .

[Powrót do spisu treści](#)





2. Edycja danych dotyczących Deklaracji IC



Deklaracje IC



W celu edytowania danych w formularzu *Deklaracja IC* znajdującym się w bazie danych w menu *Prognozy i płatności* należy (poprzez zastosowanie Filtrowania/Wyszukiwania) wyszukać deklarację, a następnie wybrać ikonę edycji danych , znajdującą po lewej stronie wybranej pozycji rejestru.

Po otwarciu okna dialogowego można przystąpić do edytowania kolejnych rubryk formularza *Deklaracja IC*. Na zakończenie edycji danych należy je zapisać za pomocą ikony .

► **Uwaga:** Podczas zapisu System dokonuje również zapisu historii dokonanych zmian. Podczas tego kroku System zapisuje zmiany, jakich dokonał w Deklaracji IC użytkownik. System przechowuje informacje:

- Kto dokonał zmiany
- Kiedy dokonano zmiany
- Jakie pole podlegało zmianie
- Jaka była dotychczasowa wartość pola (tzw. stara wartość pola)
- Jaka jest wartość pola po zmianie (tzw. nowa wartość pola)

Po zapisaniu historii zmian i zapisaniu zmian w formularzu pojawia się informacja o tym, że Deklaracja IC została zapisana


► **Uwaga:** Zmiana statusu na *Przekazana* zamyka możliwość edycji deklaracji przez użytkownika, aż do zmiany statusu na *Zatwierdzona* z wyjątkiem następujących pól: *Status deklaracji*, *Data refundacji z KE*, *Data wycofania*, *Kwota refundacji EURO*, *Kwota refundacji PLN*, *Opis* (tylko w bloku danych C).


Z chwilą zmiany statusu na *Zatwierdzona* następuje blokowanie użytkownikowi do edycji tej Deklaracji IC, za wyjątkiem możliwości zmiany statusu z *Zatwierdzona* na *Wycofana*.

► **Uwaga:** Po zmianie statusu **Deklaracji IC** na status *Wycofana*, użytkownik nie ma możliwości edycji **Deklaracji IC**, nie może również zmienić statusu z *Wycofana* na inny. Czynności tej może dokonać tylko Administrator danych. Użytkownik ma natomiast możliwość utworzenia korekty **Deklaracji IC** na podstawie danych zawartych w deklaracji o statusie *Wycofana*. Utworzenie korekty **Deklaracji IC** jest możliwe tylko i wyłącznie, jeśli ostatnia wersja (aktualna) **Deklaracji IC** posiada status *Wycofana*.

3. Zarządzanie danymi dotyczącymi Deklaracji IC

PODGLĄD I WYDRUK FORMULARZA

W celu dokonania podglądu wprowadzonych danych w zakresie *Deklaracja IC* – należy wyszukać (poprzez zastosowanie *Filtrowania/Wyszukiwania*) daną pozycję rejestru w menu *‘Prognozy i płatności’*, a następnie wybrać ikonę podglądu/ wydruku  .
Zostanie wyświetlony formularz *Karta informacyjna Deklaracji wydatków IC* w trybie tylko do odczytu.

W celu wyświetlenia karty w trybie do wydruku należy wybrać ikonę  .

Z powodu wielkości tabel i zawartych w nich danych należy dodatkowo ustawić parametry wydruku każdej karty Deklaracji IC.

W tym celu należy najpierw anulować wydruk, klikając *Anuluj* w wyświetlonym automatycznie oknie *Drukowanie*.

Użytkownik, aby powiększać i pomniejszać czcionkę podglądu w celu zmiany jej przejrzystości może stosować skrót klawiszy *Ctrl+ / Ctrl-* oraz posługiwać się suwakami znajdującymi się w oknie.

Aby natomiast sam wydruk był bardziej czytelny użytkownik dokonuje następujących czynności w zależności od używanej przeglądarki:

Przeglądarka Mozilla Firefox:

wejdź w *Menu >> Plik >> Podgląd wydruku >>* w polu *‘Skala’* z rozwijalnej listy wybierz wartość %, która umożliwi wyświetlenie całej karty. Dodatkowo użytkownik ma możliwość modyfikacji marginesów: w tym samym podglądzie wydruku >> przycisk *Ustawienia strony >>* zakładka *‘Marginesy oraz Nagłówek i stopka’* – użytkownik może zmniejszyć marginesy karty wydruku.

Przeglądarka Internet Explorer:

wejdź w Menu >> Plik >> Podgląd wydruku >> w polu 'Dopasuj przez zmniejszenie' z rozwijalnej listy wybierz wartość %, która umożliwi wyświetlenie całej karty. Dodatkowo użytkownik ma możliwość ręcznej modyfikacji marginesów. W IE dodatkowo można zmienić orientację strony z domyślnej pionowej na poziomą.


Dopiero po ustawieniu podglądu wydruku należy naciskając ikonę drukarki (Internet Explorer) lub przycisk Drukuj (Mozilla Firefox) potwierdzić chęć wydrukowania ustawionego podglądu.

FILTROWANIE LISTY DEKLARACJI IC



Deklaracje IC



Filtrowanie (wyszukiwanie deklaracji) jest możliwe po wybraniu ikony 



Parametry wyszukiwania

Identyfikator Deklaracji IC

Deklaracja za okres do
=

Data przekazania do KE
=

Data refundacji z KE
=

Data wycofania
=

Status deklaracji

Identyfikator deklaracji skierowanej do IC

Za okres do (w deklaracji skierowanej do IC)
=

Data zatwierdzenia deklaracji skierowanej do IC
=


Kurs EURO
=


Po kliknięciu ikony pojawi się okno, w którym zawarte będą parametry, według których możliwe będzie wyszukanie.

System prezentuje użytkownikowi formatkę z możliwością zdefiniowania parametrów filtru dla wszystkich danych zawartych na liście Deklaracji IC.

Użytkownik ma możliwość filtrować dane po następujących polach: *Identyfikator Deklaracji IC*, *Deklaracja za okres do* (możliwość podania zakresu dat), *Status deklaracji* (parametr wybierany z listy statusów), *Data przekazania do KE* (możliwość podania zakresu), *Data refundacji z KE* (możliwość podania zakresu), *Data wycofania* (możliwość podania zakresu), *Identyfikator deklaracji skierowanej do IC*, *Za okres do*, *Data*

zatwierdzenia, Kurs EURO.

Istnieje możliwość wyszukiwania w/g powyższych parametrów poprzez naciśnięcie przycisku . Należy wybrać z rozwijalnej listy kryteriów: =, >, >=, <, lub <= oraz wpisać w okna znajdujące się z prawej strony odpowiednie kwoty/ daty.

W przypadku, gdy wybrano kryteria >, >= istnieje możliwość określenie przedziałów wartości „od – do”, poprzez odznaczenie rubryki Zakres , a następnie wprowadzeniu drugiej wartości granicznej,

Deklaracja za okres do
np.:     


Aby uruchomić wyszukiwanie należy ponownie nacisnąć ikonę . Aby filtr wyszukiwania wyczyścić należy nacisnąć ikonę .

[Powrót do spisu treści](#)

ZARZĄDZANIE LISTĄ KOLUMN REJESTRU DEKLARACJI IC

Domyślna lista zarejestrowanych w systemie Deklaracji IC zawiera następujące kolumny:

- Identyfikator Deklaracji IC
- Deklaracja za okres do
- Status deklaracji
- Data przekazania do KE
- Data refundacji z KE
- Data wycofania


Użytkownik poprzez wybór ikony  ma możliwość rozszerzenia liczby kolumn o pola:

- Identyfikator deklaracji skierowanej do IC
 - Za okres do
 - Data zatwierdzenia
 - Kurs EURO
 - Kwota wnioskowana EURO (wiersz RAZEM <Identyfikator deklaracji>)
 - Kwota wnioskowana PLN (RAZEM <Identyfikator deklaracji>)
 - Kwota refundacji EURO (RAZEM <Identyfikator deklaracji>)
 - Kwota refundacji PLN (RAZEM <Identyfikator deklaracji>)
 - Kto utworzył
 - Kiedy utworzył
 - Kto modyfikował
 - Kiedy modyfikował
-

System zapamiętuje ustawienia Użytkownika co do zakresu kolumn, jakie wskazał.

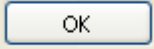
USUWANIE DEKLARACJI IC

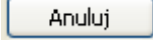


W celu usunięcia danej Deklaracji IC znajdującej się w bazie danych należy wybrać ikonę  na liście Deklaracji IC.

► **Uwaga:** W celu zabezpieczenia przed przypadkowym usunięciem danych użytkownik jest dodatkowo monitowany komunikatem z Systemu – dane są usuwane dopiero po zatwierdzeniu przyciskiem TAK.



Po pojawieniu się zapytania należy potwierdzić zamiar usunięcia Deklaracji IC naciskając przycisk .

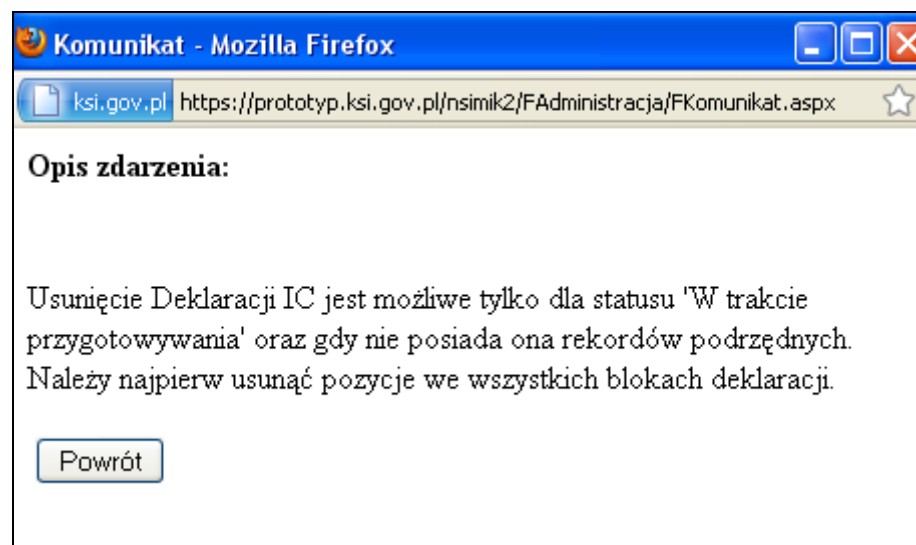
W przypadku rezygnacji należy wybrać przycisk .

► **Uwaga:** Usunięcie Deklaracji IC jest możliwe tylko dla statusu *W trakcie przygotowania* oraz gdy nie posiada ona rekordów podrzędnych tzn. w blokach:

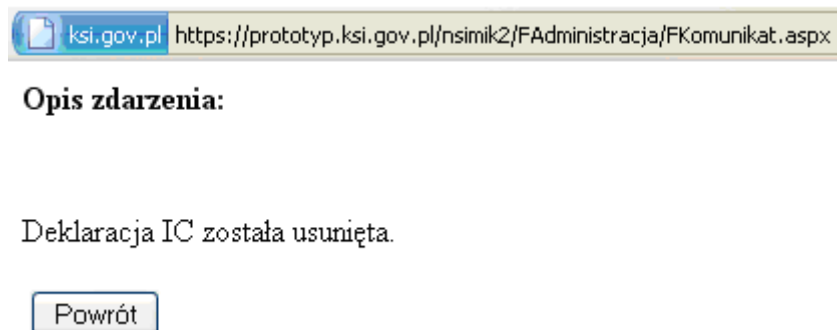
- Deklaracje wydatków skierowane do IC (Blok danych: B)
- Kwoty wnioskowane i refundowane w EURO (Blok danych: C)
- (zakładka Zestawienie wydatków) Wydatki dla bieżącej deklaracji wydatków IC w podziale na deklaracje wydatków skierowane do IC i na osie (uwzględniające pomniejszenia i powiększenia) (Blok danych: D)
- (zakładka Zestawienie wydatków) Wydatki w podziale na osie kumulatywnie od początku realizacji programu (uwzględniające pomniejszenia i powiększenia) (Blok danych: E)
- (zakładka Zestawienie wydatków) Wydatki w podziale na deklaracje skierowane do IC oraz na osie (Blok danych: F)
- (zakładka Zestawienie wydatków) Rejestr wydatków (Blok danych: G)
- (zakładka Kwoty odzyskane) Kwoty odzyskane w podziale na deklaracje skierowane do IC oraz na osie (Blok danych: H)
- (zakładka Kwoty odzyskane) Rejestr kwot odzyskanych (Blok danych: I)
- (zakładka Kwoty wycofane) Kwoty wycofane w podziale na deklaracje skierowane do IC oraz na osie (Blok danych: J)
- (zakładka Kwoty wycofane) Rejestr kwot wycofanych (Blok danych: K)
- (zakładka Wyłacone zaliczki) Wyłacone zaliczki w podziale na deklaracje skierowane do IC oraz na osie (Blok danych: L)
- (zakładka Wyłacone zaliczki) Rejestr wyłaconych zaliczek (Blok danych: M)
- (zakładka Korekty systemowe) Korekty systemowe w podziale na deklaracje skierowane do IC oraz na osie (Blok danych: N)
- (zakładka Korekty systemowe) Rejestr korekt systemowych (Blok danych: O)

W celu usunięcia Deklaracji IC należy najpierw usunąć pojedynczo (kolejno pojedyncze pozycje) lub jednorazowo (wszystkie rekordy za jednym razem) pozycje w ww. blokach.

Dopóki Użytkownik nie ‘wyczyści’ deklaracji z podrzędnych danych System przy próbie jej usunięcia będzie wyświetlał następujący komunikat:



Pozytywne usunięcie z systemu Deklaracji IC sygnalizowane jest komunikatem:



[Powrót do spisu treści](#)
